

传递科技资讯  
提高生存技能

www.chifamily.com

# 家用电脑

# 数字化用户 34期

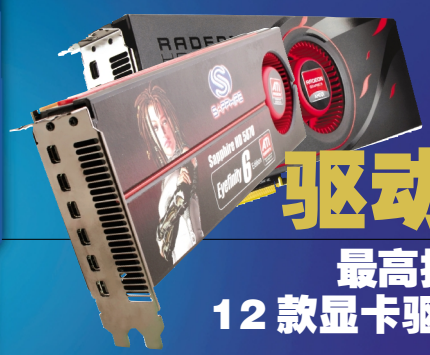
## 洞察家中实况

用 iPhone、iPad 远程控制电脑

## 玩转 RSS 阅读

三种 RSS 阅读方式对比测试

## 巧用微信来泡热辣美女



## 显卡驱动横测

最高提升 36%  
12 款显卡驱动大比武

### 重点推荐

小米手机关键细节大揭秘  
**200 元选款游戏鼠标**  
把 iPad 变成第二块屏幕  
**显示器的悲催设计**  
魅族 MX 不靠谱的理由



# 安卓用户何去何从?

买报纸 得积分  
占便宜 五折封顶



X1

惠普 M1136  
黑白多功能激光一体机



X2

九州风神多平台 CPU 散热器

如此处无条码  
请联系书商调换



9 771009 084001



# OFF 50% 积分拍卖

## 买报纸, 获积分, 买便宜 五折封顶, 产品多多, 厂商直供

从 2010 年起, 针对所有读者《家用电脑》推出 OFF50% 积分竞拍活动, 订阅 / 零售读者均可参加。通过每期报纸上的密码 (每本报纸上的密码均不相同), 在家用电脑商城 (shop.cbifamily.com) 充值获得积分, 即可参加积分竞拍, 所有产品目前 5 折封顶, 这意味着大家可以半价购买到市场热销的产品。我们的产品均由厂商直供, 质量和售后能得到保证。购买的期数越多, 获得的积分越多, 可以竞拍价值更高的产品, 同时竞拍成功的可能性越高。

1

### 获得密码

购买报纸获得积分密码 (表面覆银, 16 位)

2

### 注册帐号

注册一个家用电脑网站帐号 (这个帐号可以在论坛和商城通用, 电子版需要另外注册)

3

### 充值积分

将报纸上的卡密, 在商城 - 用户中心 - 我的积分 (商城导航栏 - 积分兑换也可进入) 输入密码, 获取积分

4

### 参加竞拍

你所拥有积分要高于起拍积分, 每次出价要扣除一定积分, 获取出价权, 不退还

5

### 产品出价

对你感兴趣的产品出价, 当竞拍结束以后你是最高出价者, 你可以在该页面生成订单

6

### 下单付款

支付竞拍出价和快递费, 我们将通过快递方式将产品送出。

### 我要付出什么?

- 起拍保证积分
- 每次出价扣除的积分
- 最后竞拍成功的金额
- 产品快递费

### 以拍卖的液晶显示器 1 台为例:

起拍积分 30, 如果你出价 10 次就竞拍下来, 每次出价消耗积分 10 点, 竞拍积分将消费 100 点。  
最后竞拍价格为 218 元 (本价格为示例, 最高为封顶价), 该产品需要快递费 60 元。

你所有付出为:  
积分:  
 $30+100=130$  积分  
现金:  
 $218+60=278$  元

### 需要注意的

不同产品热门程度不一样, 可能多人与你竞争, 最后可能是以封顶价成交, 你可能损失参与竞拍的出价积分, 出价请慎重, 保证积分如果竞标价格被入超出即可退还。

OFF  
50%

欢迎访问家用电脑论坛 <http://bbs.cbifamily.com/forum91>, 提交您希望参与竞拍的产品型号。我们将综合您的意见,对拍卖产品类型进行调整。

#### 风险提示:

- 1、每次出价均需消耗积分,此积分不退还。起拍积分,竞拍成功不退还,出价被超过即刻退还。
- 2、价格胜利模式,未达商品价格 50%,甚至更低,按最后出价价格成交。超过商品价格 50%,为避免流拍,请慎重出价,成交价按最后出价价格成交(不含快递费)。
- 3、同期序列号,同一个 ID 只能充值一个,请勿重复购买。

#### 本期封面条码 刮开后可充积分

开始充值时间  
2011年9月6日  
截止充值时间  
2011年10月6日

家用电脑商城: [shop.cbifamily.com](http://shop.cbifamily.com)

注册并登录商城,在导航栏“积分兑换”或“用户中心-我的积分”中兑换积分。

该帐号,在家用网站、论坛/学网/商城可通用,电子版需要重新注册。

拍卖规则:请参见商城拍卖帮助,或留意每个产品的拍卖说明。

竞拍成功:设置两种胜利模式:次数胜利模式与价格胜利模式。

#### 惠普 LaserJet Pro M1136 黑白多功能激光一体机

产品功能:打印、扫描、复印

打印幅面:A4 幅面

耗材类型:鼓粉一体

耗材容量:1500 页

打印分辨率:600×600dpi

打印速度:18ppm

首页打印时间:8.5 秒

打印负荷:最高 8000 页

扫描类型:平板式

扫描分辨率:1200dpi

扫描速度:6 页/分钟

色彩深度:24 位

复印速度:18cpm

缩放范围:30%-400%

连续复印:1-99 页

其它性能:身份证双面复印技术

接口:USB 2.0

#### 九州风神冰凌 400 黑玉至尊版多平台 CPU 散热器

产品型号:冰凌 400 黑玉至尊版

产品类别:多平台散热器

适用平台: Intel LGA 1366/1156/LGA775; AMD K8/AM2/AM2+/AM3

轴承类型: 液压轴承

散热方式: 风冷

最高转数: 2200RPM

热管数量: 4 个

风量: 39.58CFM

风扇尺寸: 92\*92\*25mm

九州风神冰凌 400 黑玉至尊版在之前冰凌 400 的基础上,换用了九州风神全新的 UF92 风扇,拥有更好的静音散热效果。散热器采用了黑化处理,有效保证使用寿命中不会被氧化。纯铜材料的底座可带来更好的散热效果。另外该产品采用了镀镍处理,抗氧化效果相当强悍,是非镀镍散热器不能比拟的,这也提高了散热器的使用寿命。常规散热器上,一旦氧化铝出现,对于散热器的寿命将大打折扣,而镀镍散热器则不存在这点。

市场零售价: 150 元 / 个

次数胜利封顶价: **70 元** / 个

70 积分  
起拍

(数量: 2)

01



625 积分  
起拍

(数量: 1)

02

HP M1136 黑白激光多功能一体机外观上首次采用“专业黑”设计。其内嵌的智慧驱动让用户无需 CD 光盘,用户在使用 M1136 时只要将 USB 插头接入电脑,电脑就能自动识别,完成驱动程序安装。M1136 还采用了惠普首创的自动开关激光一体机的“惠普自动开启/关闭技术”:在一段时间未接到工作任务后,M1136 将自动关闭,在用户发送打印任务时自动唤醒并打印。关闭期间能耗降至极微小的 0.3 瓦,极大降低了工作能耗。



市场零售价: 1250 元 / 个

次数胜利封顶价: **625 元** / 个

注: 1. 竞拍购得的产品运费由买家自理。

2. 如有任何印刷错误和翻译错误, 本社不承担任何因此产生的后果。

3. 在法律允许的范围内, 本社对此活动拥有最终解释权。

4. 所有积分归家用电脑所有, 仅用于商城活动, 不兑换折现。充值积分, 即代表认同以上条款。



迪兰恒进  
DATA LAND

二代 DX11  
震撼游戏卡



Whirlwind Technology  
VORTEX II

# 革命! 从VORTEX开始



### HD6770 VORTEX XT 1G

工艺制程: 40nm  
流处理器: 800个  
运行频率: 900MHz/4900MHz  
显存类型: GDDR5  
显存规格: 1GB/128bit



### HD6770 VORTEX 1G

工艺制程: 40nm  
流处理器: 800个  
运行频率: 870MHz/4800MHz  
显存类型: GDDR5  
显存规格: 1G/128bit



### HD6670 VORTEX 1G

工艺制程: 40nm  
流处理器: 480个  
运行频率: 850MHz/4000MHz  
显存类型: GDDR5  
显存规格: 1GB/128bit



### HD6570 VORTEX 1G

工艺制程: 40nm  
流处理器: 480个  
运行频率: 750MHz/4000MHz  
显存类型: GDDR5  
显存规格: 1GB/128bit



www.dataland.com.cn



# 谷歌收购摩托罗拉移动 安卓手机用户何去何从?

摩托罗拉于 2011 年 1 月被分拆为摩托罗拉移动和摩托罗拉解决方案两大分公司,摩托罗拉移动主要负责生产智能手机以及电视机顶盒产品。8 月 15 日,谷歌宣布,已与摩托罗拉移动签署最终协议,将以每股 40 美元的现金收购后者,总价大约 125 亿美元,与摩托罗拉移动当时的收盘价相比溢价 63%。摩托罗拉是专注于 Android 平台的合作伙伴,收购该公司,将使谷歌获得摩托罗拉已经发布的 12500 项专利以及 7500 项获得专利的应用,从而大幅强化 An-

droid 生态系统,增强移动计算领域的竞争。

然而,谷歌此次“闪电收购”摩托罗拉移动的行为显然将对 Android 生态系统产生巨大的影响。安卓控大多都知道,在 Android 生态系统中,谷歌 Android 就好比白雪公主,三星、HTC(宏达电)、摩托罗拉、LG 等使用 Android 系统的手机厂商则好比那几个小矮人。

如今谷歌收购摩托罗拉移动,摩托罗拉骤然变身王子,与 Android 软硬结合成 Googoro-la,Android 还会一如既往地对待别的小矮人么?

其它几个小矮人将何去何从?

而对于青睐 Android 手机的家用读者而言,“谷歌收购摩托罗拉移动”又将会给你带来哪些影响呢?本期封面专题,我们将分别针对摩托罗拉现有安卓手机用户、三星/HTC/LG 等其它品牌的安卓手机用户、近期正打算入手安卓手机的新手小白等三大手机用户群,就他们最关心的问题做出较为详细的解析,希望对家用安卓控以及近期打算购买 Android 手机的家用读者提供较为全面的参考。

## 谷歌收购摩托罗拉移动后,对 MOTO 现有手机用户有哪些影响?

### 1、摩托罗拉手机能否得到 Android 的特殊待遇? 系统版本的更新速度会不会更快?

据国外媒体报道,诺基亚 CEO 史蒂芬·埃洛普近日表示,Android 操作系统的硬件生产商应该对谷歌收购摩托罗拉移动的交易多加防范。“如果我是 Android 硬件生产商,Android 手机运营商或者与 Android 手机休戚相关的任何第三方的话,我将会拿起自己的 Android 手机拨通某位谷歌高管的电话质问‘我预见到了未来的威胁迹象!’”。

不仅如此,业内人士普遍认为,摩托罗拉移动作为谷歌的“孩子”,必然在未来开源的授权机制上享受特殊的“福利”,这也将对三星、HTC 等 Android 阵营的手机厂商产生影响。小米科技总裁林斌表示:“关键看未来谷歌的授权政策,只要谷歌还坚持开源,即使摩托罗拉享受一定的特权政策,影响也不太大。”

由此,尽管谷歌 CEO 拉里·佩奇于北京时间 8 月 15 日晚间在官方博客中发表声明,称交易完成后,摩托罗拉移动将作为谷歌的独立业务继续运营,同时强调该交

易不会改变谷歌将 Android 作为开放平台的立场,Android 将继续开放,但是很显然,只要摩托罗拉移动还在谷歌手中,摩托罗拉当前的热门机型(诸如摩托罗拉 Defy、摩托

拉里程碑 2、摩托罗拉 Atrix 4G 等等)以及后续推出的新机型摩托罗拉 Defy+ 等,都有极大可能获得比被收购前更快的系统版本固件更新和 OTA 空中升级。



### 2、摩托罗拉品牌会不会消失? 谷歌会不会把摩托罗拉品牌卖给中国厂商?

对于谷歌来说,摩托罗拉以往积累的 1.7 万项无线技术专利和 7500 项正在申请的专利正是其最大的剩余价值。

一些业内人士猜测,谷歌在榨完专利精髓后,摩托罗拉移动团队将沦为 Android 的硬件支持团队,品牌逐渐衰落直至消失。前谷歌中国区技术高管、小米手机联合创始人林斌则认为,目前还不好判断谷歌今后如何处理摩托罗拉移动业务与各家手机厂商之间的关系。

对于谷歌在此次收购完成后是否会绕道“移动互联”重返中国的问题,中国内地从事并购研究的专业机构清科研究中心分析师张亚男表示,虽然谷歌可以利用硬件渠道为其服务和应用铺路,但目前相关信息的披露较为有限,一切都还是猜测。

丹麦咨询公司 Strand CEO 约翰·斯特兰德认为,谷歌不会与三星、HTC、LG 和索尼爱立信竞争,因为谷歌主要是为了专利、软件和人才,将来会撤出硬件市场,然后把摩托罗拉品牌卖给中国厂商。

但摩托罗拉近期连续曝光了多款新手机,其中包括三防新机摩托罗拉 Defy+、支持 1080p 全高清视频录制的摩托罗拉 Droid HD、将于 9 月 8 日正式开卖的摩托罗拉 Bionic 等。根据目前的状况来看,摩托罗拉品牌在短期内肯定不会消失,MOTO 用户无需担心维修和售后问题。至于谷歌会不会把摩托罗拉品牌卖给中国厂商,目前尚无明确证据表明。



### 3、谷歌 Nexus 4 是否会交给摩托罗拉代工? 摩托罗拉以后发布的新手机会有什么改变?

老鸟都知道,Nexus 品牌被称为谷歌的“亲儿子”。Nexus One,是由 HTC 代工;Nexus S 和将于 10 月上市发售的 Nexus 3,均是由三星代工。那么,Nexus 4 是否会交给摩托罗拉代工?

中国台湾地区拓扑研究所分析师何泰庆认为,可见范围内谷歌仍会刻意保持与摩托罗拉移动的距离,继续保持开放以获得终端商的支持。他特别指出,最为典型的垂直整合者三星在其中将扮演尤为重要的角色。从二季度智能手机出货量看,苹果份额为 20.3%,三星为 19.2% 已非常接近。谷歌此前对三星也着意拉拢,将被称为“亲儿子”的 Nexus 品牌的第二代产品、第三代产品都交给三星代工,还放弃了原先自行销售的方式,可谓足够示好。后续看 Nexus 品牌归属是否会转移至摩托罗拉移动部门,或将是检视谷歌态度有否变化的细节之一。由此可见,如果谷歌并不想染指手机终端领域,Nexus 4 极有可能只会交给三星或 HTC 来代工,摩托罗拉没戏!

“毕竟摩托罗拉移动技术今后将作为谷歌的独立业务继续运营,摩托罗拉还是会有自己的相对独立性。”摩托罗拉移动技术(中国)有限公司相关人士这样表述道,但手机名称、标识等的细微变化却又是必然的,毕竟谷歌不但有自己开源的手机操作系统 Android,还拥有自有品牌 Nexus。这就是说,摩托罗拉以后发布的新手机,肯定会打上“Google”的 LOGO,这是必然的。

此外,有资深读者评论道,谷歌肯定会在所有的摩托罗拉手机中内嵌 Google 钱包以获取用户数据(包括个人信息、位置、购物数据等)。此外,摩托罗拉手机终端的价格很有可能会降低,但与之对应的就是,摩托罗拉手机将集成谷歌搜索、谷歌地图、谷歌 Gmail 等众多 Google 服务,而且会在免费的服务或软件中植入大量的广告,以建立起自己的移动广告网络。

## 谷歌收购摩托罗拉移动后,对三星、HTC、LG 现有用户有何影响?

## 1、三星会不会力推 WP7 系统手机或者自家的 Bada 系统手机?

据韩国《东亚日报》报道,三星电子董事长李健熙近日敦促包括三星移动部门总裁 Shin Jong-kyun 在内的高管,要使三星电子的无线设备产品组合多元化并且继续研发自己专有的智能手机平台“Bada”。目前还不清楚三星电子是否会寻求 Windows Phone 等其它平台。一些业内专家认为,Android 合作伙伴如果怀疑谷歌为自己拥有的摩托罗拉移动提供优惠条件,就可能转向 Windows Phone 平台。

但是,李健熙在收购新闻后召开的临时会议表示,IT 行业的竞争力已经开始从硬件竞争力逐渐过渡到软件服务上面。与此同时,三星报道正在研发 Super AMOLED HD 技术,将使用在三星的手机以及平板设备上。三星集团办公室主任 Kim Soon-taek 在接受媒体采访时说,“董事长李健熙已要求高层管理人员采取包括收购在内的措施,提高软件业务竞争力。”

由此可见,三星在短时间内肯定会主推

Android 系统手机,例如近期曝光的三星 Galaxy Q、将于 10 月 26 日上市销售的三星 Galaxy S II 升级版 T989 等等。当然,这其中最耀眼的当属将于 10 月推出的谷歌 Nexus Prime,即前文提到的 Nexus 3。Nexus Prime 将会是世界上首款搭载“冰淇淋三明治”(Ice Cream Sandwich)系统的手机,由三星代工生产。相比过去而言,新系统的操作界面将更为美观,并提供了更高级 App Framework 框架支持。

此外,这款备受瞩目的 Nexus Prime 手机采用了 4.5 英寸 Super AMOLED HD 材质触控屏,分辨率为 1280×720 像素,并搭载主频为 1.5GHz 的德州仪器 OMAP4460 双核处理器,内置 1GB RAM 内存,提供 100 万像素前置摄像头和 500 万像素后置摄像头,并支持 4G LTE 网络。Nexus Prime 智能手机的发布日期意味着,它将会与预计在 10 月初发布的苹果 iPhone 5 展开正面交锋。至于 Bada 系统手机,三星肯



定是不会放弃的,但近期力推的可能性不大。至于 WP7 系统手机,目前沾手的可能性也不大。

而在系统固件支持方面,成立于 2009 年的著名 Android 系统修改小组 CyanogenMod 近日宣布加入三星移动。其创始人 Steve Kondik 目前已经作为一名软件工程师入职三星。CyanogenMod 是目前最流行的 Android 自制固件提供方,它的加入将给三星移动的 Android 体验带来技术支撑。这也意味着三星安卓控将能玩上更出色的系统固件。

## 2、HTC 不会开发自己的操作系统,将同时力推谷歌 Android 系统手机和微软 WP7 系统手机

宏达电首席执行官周永明近日表示,尽管谷歌将收购摩托罗拉移动,但 HTC 将继续与谷歌在 Android 领域展开合作。而且,HTC 将继续通过并购来推动业绩增长。周永明在接受采访时称,HTC 不会开发自己的操作系统,将继续与谷歌和微软合作,开发与其它智能手机厂商不同的个性化产品。周永明称:“重要的是整个生态系统,我们相信能找到一个解决方案来实现个性化,从而提升产品价值。同时,我们将继续与谷歌和微软合作。”

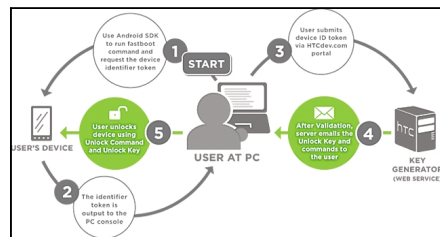
周永明认为,谷歌收购摩托罗拉移动对 HTC 反而有利,因为谷歌将因此获得知识产权来保护 Android,避免遭到其它厂商诉讼。当前,HTC 已经遭遇苹果起诉。周永明说:“这笔交易将强化谷歌的知识产权,将支持我们,保护我们,因此这是一个好消息。”周永明还称,对 HTC 与谷歌之间的合作关系充满信心。他说:“谷歌已经明确表示,与我们的关系保持不变。”谈及并购,周永明称 HTC 计划在软件和创新领域展开并购。HTC 近期宣布收购高端耳机厂商 Beats Electronics 大部分股权。7 月,HTC 还以 3 亿美元收购图形芯片厂商 S3 Graphics。

当然,我们也注意到,HTC 近期曝光的新手机,确实在个性化方面下了功夫,例如入门级安卓 2.3 系统手机



HTC Pico、女士专用手机 HTC Bliss、首款融合 Beats 音效技术的手机 HTC Vigor。此外,HTC 近日将推出多款采用 Windows Phone 芒果系统的手机,其中包括 HTC Eternity、HTC Omega 等,暂时不会发布新款 Android 手机。

此外,值得注意的是,和之前所预计的那样,HTC 于 8 月 16 日启动了其基于 Web 的 bootloader 解锁网站,用户通过该网站将可以解锁所有 2011 年以后发布的 HTC Android 机型。根据 HTC Dev 解锁页面的介绍,目前暂时唯一能够工作的机型是 HTC Sensation (EU)FOTA 1.45.301.2,它在 T-Mobile 和 Sprint 都有售卖,解锁 bootloader 可让用户自定义设备里的软件,但解锁工作可能会导致部分保修权利丧失,并且 bootloader 解锁并不会把运营商限制解除。HTC bootloader 解锁工程的启动,无疑提升了 HTC 品牌安卓手机的可玩性,尤其对刷机党比较受用。



## 3、LG 品牌的安卓手机或将消失,擎天柱 LG Optimus 2X 或将成为为了忘却的纪念

据悉,此次谷歌“闪电收购”摩托罗拉移动并不会对三星电子、HTC 等企业造成很大影响。但比起那些已经在 Android 操作系统市场上站稳脚跟的企业,LG 电子等下游企业的地位将会进一步恶化。

此前因实施“着力智能手机”战略至今仍陷赤字危机的 LG 电子,将面临前进道路上又一块巨大的绊脚石。这一收购消息意味着 LG 电子很有可能从与谷歌长期合作的优先名单上消失。至此,诸如 LG P503、LG Optimus 2X、LG P970 等热门安卓手机,或将成为为了忘却的纪念。

## 谷歌收购摩托罗拉移动后,对新手小白选购安卓手机有何影响?

科技博客 Business Insider 指出,摩托罗拉移动当前的硬件团队缺乏苹果的能力。如果谷歌更多采用苹果的模式,那么 Android 阵营的其它厂商将会更多地反抗谷歌。因此,谷歌更可能的做法是继续保持摩托罗拉移动手机业务当前的状态,不过这很可能会引起投资者的不满。而摩托罗拉原有 1.9 万名员工的去留也是关注焦点,外媒报道称,不愿透露姓名的谷歌前高管表示,摩托罗拉移动的员工完全融入谷歌是“不可能”的。鉴于谷歌之前的做法,可能将对这些员工进行大幅裁员处理。

但这对于近期想要选购摩托罗拉手机的新手而言,其实没有任何影响。当前主流的摩托罗

拉品牌的安卓手机包括:摩托罗拉 ME525(Defy)、摩托罗拉 ME722(里程碑 2)、摩托罗拉 A-trix 4G、摩托罗拉 XT316、摩托罗拉 ME600 等。



三星品牌的安卓手机方面,推荐选购 16GB

版三星 I9100、三星 Galaxy Ace S5830、8GB 版三星 I9000、三星 I9003、三星 Galaxy S5660 等。HTC 品牌的安卓手机方面,推荐选购 HTC Wildfire S (G13)、HTC 渴望 S S510e (G12)、HTC Sensation (G14)、HTC Incredible S (G11)、HTC Desire HD (G10) 等。索尼爱立信品牌的安卓手机方面,推荐选购索尼爱立信 LT15i、索尼爱立信 X8 (E15i)、索尼爱立信 MT15i、索尼爱立信 Xperia Play Z1i 等。LG 品牌的安卓手机方面,仅推荐选购 LG Optimus 2X。不过从长远方面打算,不建议入手 LG 品牌的安卓手机,其后续机型的推出很成问题。至于三星、HTC、索尼爱立信,倒没啥可担心的问题。

## 谷歌今后拿什么来赚你的钱? 是否会推出免费 Android 手机?


谷歌曾表示摩托罗拉会作为一个独立的实体在谷歌内部运营,这次收购也不会影响谷歌与合作伙伴的关系。但地球人都知道这是睁着眼睛说瞎话,从 Android 3.0 将不再开源的消息一出来,手机制造商用膝盖都能想清楚谷歌想干啥,更不要说收购摩托罗拉那么大的动作了!

谷歌可以考虑向合作伙伴收专利费来提高安卓手机终端的成本,从而赚你的钱。但你可以算一下,假设谷歌学习微软,大概每台手机收 6 美元的专利费,从现在 Android 手机的出货量来看也不过 10 亿部,赚回收购摩托罗拉移动的 125 亿美元需要 12.5 年,这哪是互联网的速度!所以,谷歌铁定会考虑干回自己的老本行——广告。可以想象,以后将会有更多的谷歌广告和服务出现在 Android 手机上,尤其是摩托罗拉手机上;以后你爱玩的《愤怒的小鸟》、《植物大战僵尸》、《水果忍者》、《捕鱼达人》等安卓游戏上都会被植入大量的广告,而且有些广告还可能是非点不可的,否则无法解锁下一关卡。

除此之外,谷歌也会考虑通过销售手机来赚你的钱。苹果这几年赚得盘满钵满,谷歌不知多眼红。收购摩托罗拉移动后,谷歌就可以按照自己的想法打进手机市场,比如说把摩托罗拉手机打造成高端 Android 手机品牌。从这个层面来讲,谷歌未来或借道重返中国的可能性很大,因为中国内地市场手机消费能力旺盛,很有“钱”途!毫无疑问,收购摩托罗拉移动会严重影响自己和合作伙伴的关系,现在三星、HTC 等制造商可能已经在另找出路了,不过对于谷歌来说,如果能像苹果一样卖一台手机赚上 50-100

美元甚至更多,这个险值得冒。

至于谷歌是否会推出免费 Android 手机的问题,我们可以做一个大胆的猜想:如果谷歌收购摩托罗拉移动,并不是单单为了其已经发布的 12500 项专利以及 7500 项获得专利的应用,那么它很有可能会借助摩托罗拉手机终端,来力推自己的软件和服务。从市场竞争角度看,谷歌此番抢先收购摩托罗拉移动,既能获得领先优势,又可以提升其它同类企业并购的资金壁垒。“终端+软件+服务”的模式未来或成为移动互联网企业的主要发展方向。




当然,聪明的读者可能会想,谷歌的 Android 不仅开源,还在 Android 应用销售收入中让利给运营商、开发者,如果谷歌真的为了铺开移动广告网络,为什么还要收购摩托罗拉呢?不过有一点可以肯定,谷歌在得到联邦贸易委员会批准收购摩托罗拉之前,打死也不会承认自己有可能推出免费 Android 手机,这相当于谷歌宣布要与全世界为敌!

不过从目前的发展趋势来看,IT 行业的竞争力已经开始从硬件竞争力逐渐过渡到软件服务上面。也就是说,在手机领域,手机终端(硬


件)已经很难赚钱,好用给力的软件和服务才是赚钱的法门。就拿近期炒得火热的小米手机而言,雷军明确表示,小米手机价格低的一个重要原因是采用完全在线销售,去掉中间渠道、门店成本。此外,小米科技努力的目标是小米手机不赔钱,使公司健康发展。加上小米是家移动互联网公司,未来靠互联网服务来赚钱,硬件只是微利。他认为,小米的本质是做互联网,而不是做手机,虽然他并没有透露将来小米手机、米聊、MIUI 三块业务的具体商业模式,但他强调:“腾讯、百度怎么赚钱,我们将来就怎么赚钱。”

价格更低、更实惠甚至免费的手机终端,自然会受到国内安卓手机用户的追捧和喜爱,但要想靠软件和服务来赚钱,就要看读者买不买账了!不过总体而言,这一行业发展趋势对家用读者而言,是利大于弊的!这或许也就是谷歌收购摩托罗拉移动所产生的最重要的影响吧!





二代 DX11  
暴玩游戏卡



# 要冷静

蓝宝HD6870 Vapor-X  
拒绝高温酷暑



**10°C**

均热板散热器温度低于普通散热器10°C以上

**20dB**

运行噪音2D负载低于20dB，3D负载低于38dB

**25%**

蓝宝专属第二代黑钻电感提高25%功率转换效率

**940MHz**

OC版显卡拥有940MHz/4600MHz显卡频率

DELUX  
多彩科技

我为游戏狂...

# 烈火·金刚

随机赠送  
T9专业游戏键盘



体验专业游戏利器  
打造游戏玩家装备


- 前板、后板、顶部、侧板四大风扇位，散热强劲出色，运行更快速更稳定更安全
- 前置音频接口、两个USB2.0及两个USB3.0接口、可调控风扇及灯光旋钮，尽显科技人性
- 免工具安装模组，安装维修硬件更方便更快速
- 四块防震脚垫，防震不在话下



灯光、风扇调控旋钮



后板12cm红灯风扇



防震脚垫



前板12cm红灯风扇



光驱、软驱、硬盘的免螺丝设计，方便拆卸



顶部隐藏式透风设计，散热+防尘

# 花猎豹的钱,买捷豹的品质


## 宇瞻猎豹至尊地带特供版超频内存全国火热开卖

对于喜欢超频的高端用户来说,“至尊地带”不是一个陌生的名字。作为中国高端DIY装机店中的佼佼者,在全国各个城市拥有多达40家加盟店面。近日,宇瞻科技为喜欢超频,热爱超频的DIY玩家量身定做了一套“特供版”超频内存——宇瞻猎豹至尊地带特供版套装。该内存是一套DDR3-1866的8GB套装,799元的售价与普通的猎豹8G套装持平,但却拥有更高端的捷豹品质。相信该内存套装将对已经到来的开学装机热潮,注入一针强心剂。一起来关注下。

### 披挂红色战甲,宇瞻猎豹至尊地带特供版内存可选配热管散热器

作为猎豹系列的成员,宇瞻猎豹至尊地带特供版DDR3-1866 8GB套装依然采用了猎豹系列的包装盒。但透过包装盒我们可以发现,本该披挂金光闪闪的黄色散热片,则变成了更高端的捷豹系列内存才能够拥有的红黑色散热片。该散热片除了不具备捷豹ARES内存拥有的热管散热器外,其他部分完全一样。

巨大黑色的磨砂金属散热外壳完全覆盖了除了金手指部分的所有内存表面,显得相当的专业和炫酷。如果玩家对内存的散热还有更高的要求,





也可以选配热管散热器,并自行安装在宇瞻猎豹至尊地带特供版超频内存套装之上。热管散热器一套(两根)的售价为59元。搭载热管散热器后的宇瞻猎豹至尊地带超频内存以不足千元的价格,拥有可媲美顶级内存的散热装备,在性价比上非常出色。

### 现代原厂高品质内存颗粒,助超频玩家挑战频率极限

宇瞻猎豹至尊地带特供版超频内存套装红黑色的战甲之外,产品标签详细记载了其规格信息。该内存规格为DDR3-1866,容量为4GBx2,时序为9-11-9-27,工作电压为1.65V。超大的容量,充分满足64位Win7时代的内存需求,而出色的规格参数,更是蕴藏着无尽

的超频潜力。

卸下宇瞻猎豹至尊地带特供版超频内存套装的红黑战甲,我们可以看到,该内存做工精致,采用了现代原厂的高品质颗粒。该颗粒以超频能力强悍、兼容性出色而深受高端玩家的喜爱。内存整体做工精良,



采用高品质8层PCB板,电排电阻等细节也相当考究和精致,背部走线更是体现出宇瞻作为存储一线大厂的风范。

选购  
建议

宇瞻猎豹至尊地带特供版超频内存套装以799元的售价,为玩家提供了可与顶级捷豹ARES战神内存相媲美的品质。该内存的标称频率为DDR3-1866,但我们有理由相信,这款内存将在高端玩家的手中,如捷豹战神ARES内存般,勇往无前,一举突破困扰玩家的超频瓶颈。在开学装机热的卖场中,宇瞻猎豹至尊地带特供版超频内存将掀起一阵势不可挡的旋风。

# 从“挖矿”中淘金

## 效率 = 现金, A8-3850 对战新酷睿 i5 2500K 谁的效率最高?

从今年开始,一个陌生的字眼突然来到网民的身边,那就是“挖矿”。从挖矿中获得的货币名为 bitcoin,它发展至今,不仅可以在网站上购买自己想要的货物,甚至还可以兑换成不同国家的实物货币。而要获得 bitcoin,我们只需要一台电脑,一个给力的 GPU 就可以开始。但不同的平台挖矿的效率自然也不同。如果你也想加入高速的“矿工”队伍,那么 AMD A8-3850 融合平台和 Intel 新酷睿 i5 2500K 整合平台,谁才具备更高挖矿效率,最适合用户呢?

### 一年内增值 200000%,用 bitcoin 网上赚钱挺靠谱

Bitcoin 是点对点(peer-to-peer)基于网络的匿名数字货币。对于普通用户来说,bitcoin 到底该怎么获得?有什么用呢?

简单来说,bitcoin 可以通过访问网站或者实用软件,完成特定的运算项目来获得。比如需要去 <https://www.btcguild.com/> 上注册帐号,然后就可以选择矿池挖矿了。当然你也可以下载专用软件 Gui Miner 来挖矿。通过完成一定量的任务,你的账户中就能获得 bitcoin 货币。

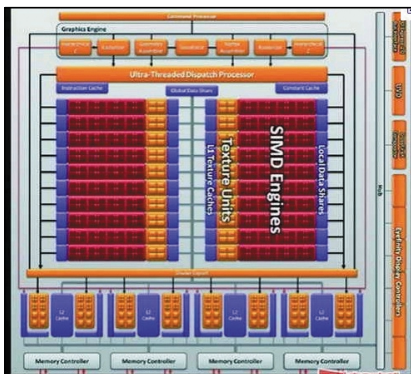
那么 bitcoin 货币能用来做什么呢?经过一年



●挖矿已成最流行的网赚方式

的发展,bitcoin 货币不仅可以从网上购买虚拟的商品,甚至已经开始逐渐成为一种流通与整个世界的硬通货货币。我们可以用 bitcoin 货币在网上购买实物,如电脑、手机等;也可用 bitcoin 货币购买特定的服务,比如旅游、捐赠等;甚至我们还可将 bitcoin 货币按照汇率兑换成全世界其他国家的流通货币,如美元、澳元等。bitcoin 货币具体可以买什么,用户可以在 <https://zh-cn.bitcoin.it/wiki/%E8%B4%B8%E6%98%93> 网站中详细查询。从 bitcoin 货币出现至今,其货币价值相对美元来说增值幅度达到了 200000%,而且其身价还在不断的提升中。

### 加入矿工队伍,显卡至关重要 解密为什么挖矿流行,导致 A 卡身价暴涨?



●AMD 显卡流处理器结构很适合挖矿

无论是在网站上直接进入矿池开始挖矿,还是下载软件进行挖矿。都会导致整机的显卡处于全负荷工作状态。因此一块性能强悍的显卡是挖矿的顺手利器。相信不少玩家都对几个月前,A 卡的身价暴涨记忆犹新。而导致 A 卡身价暴涨的原因就是挖矿。这到底是为什么呢?

正如前面所说,由于挖矿应用中,运算规则多位类似穷举算法或者对海量数据的处理,非常适合流处理器数量巨大的显卡。甚至我们可以更简单的将挖矿看作显卡的流处理器数量比拼。相对而言,A 卡的 VLIW(超长指令)5D/4D SIMD(单指令多数据流)架构对于挖矿来说,简

直就是天生的绝配。如 A8-3850 融合的 Radeon HD6550D 独显核心就具备 400 个流处理器,在数量上能够媲美如 GTX570 这样的高端 N 卡。更是对只有 12 个流处理器的 HD Graphics 3000 这一当前整合平台最强集显形成了压倒性优势。

面对收获诱人的挖矿网赚,消费者对于 A 卡的高性能和性价比自然更加趋势若鹜,造成市场中 A 卡的身价暴涨自然也是意料之中的事。而 AMD A 系列 APU 的出现,更是为消费者提供了集高性能和高性价比于一体的平台选择。接下来我们来看看,挖矿平台的组建。

## 挖矿也要精算成本,AMD A8-3850 VS Intel 新酷睿 i5 2500K 谁能达到高性能和高性价比的完美融合?

搭建一款高性能,高效率的挖矿平台来网上淘金,是一个不错的想法。但同时也要精算挖矿成本。如何达到投资与收益的最大比值,就成为很多用户最关心的话题。下面是 A/I 两款非独立挖矿平台:

从价位上我们可以看到,AMD A8-3850 融合平台虽然是新品上市,但得益于 AMD 一贯的高性价比战略,在平台组建成本上还要大幅度低于 Intel 新酷睿 i5 2500K 整合平台。但从平台规格来看,A8-3850 不仅拥有主频 2.9GHz,原生四核心的 CPU 单元。在显示单

元却配置了 Radeon HD6550D 独显核心,该显示核心具备 400 个流处理器,支持 DX11 特效。在流处理器数量上甚至可以媲美 NV GTX570 这样的高端显卡,在挖矿效率上自然值得期待。相比而言,Intel 新酷睿 i5 2500K 整合平台的显示单元则是 HD Graphics 3000,这款显示单元只具备 12 个

流处理器单元,过低的流处理器数量将大大降低挖矿时的运算效率,这点上与 A8-3850 融合平台中的 Radeon HD6550D 相比,简直如云泥之别,无法相提并论。

配件	AMD A8-3850 平台		Intel 新酷睿 i5 2500K 平台	
CPU	AMD A8-3850	999 元	新酷睿 i5 2500K	1499 元
主板	微星 A75MA-G55	599 元	微星 H67MA-E35(B3)	799 元
显卡	Radeon HD6550D		HD Graphics 3000	
合计	1598 元		2298 元	

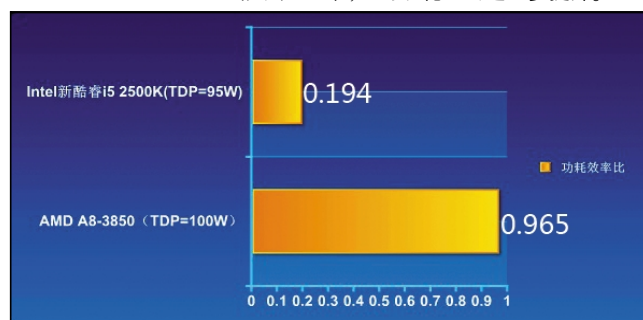
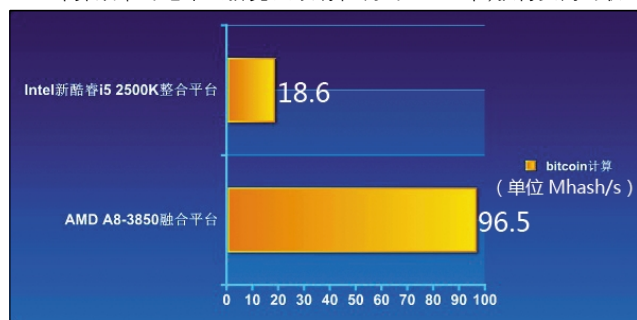
## 效率高 800%,A8-3850 融合平台挖矿显神威 全面碾压 i5 2500K 整合平台的秘诀在哪?

接下来我们就对 A/I 两款平台的挖矿效率做一个比较,不仅比较在单位时间内,A/I 平台谁的挖矿效率更高。由于挖矿是个长期的挂机过程,我们更要比较两款平台在挂机时的功耗收益比。

计算效率的结果比拼完全没有任何的悬

念,AMD A8-3850 融合平台凭借着 Radeon HD6550D 的 400 个流水线,在测试中轻松打败了 Intel 新酷睿 i5 2500K。领先幅度达到了 800%。巨大的效率优势,将使得 AMD A8-3850 融合平台的用户在挖矿的单位时间中,获得更高的收益。

从功耗来看,AMD A8-3850 融合平台和 Intel 新酷睿 i5 2500K 整合平台基本相仿,但巨大的效率差距,使得 AMD 平台的功耗收益比大大超过 Intel 平台。如果 Intel 平台要达到和 AMD 平台同样的效率档次,势必还需要增加独立显卡,此时功耗也会进一步提升。



## 网上赚外快不是梦

## AMD APU 融合平台为非专业用户提供高效率,高性价比的完美挖矿平台

bitcoin 的出现,为非专业用户提供了相对靠谱的网赚方式。相比转发微博这类网赚模式,bitcoin 不仅在可靠性上更高,而且适用范围也更广。最重要的是,只要有一块流处理器足够多的显卡,就可以自动挂机挖矿,赚取 bitcoin 货币。此时 AMD 的显卡就成为玩家最佳的挖矿利器。

但挂机挖矿也是需要成本的,首先就是平台的组建成本,这份成本分为初期成本和长期

成本。初期成本就是挖矿平台的花费。无论是购买新平台还是购买独立显卡,都是要花钱的,因此性价比就成为挖矿平台的重要环节之一。其次就是在挂机挖矿时,产生的电费。要降低挖矿的成本支出,平台功耗就一定要控制在较低的水平上。

AMD A 系列 APU 的出现,为用户完美的解决了性能与性价比之间的难题。自带的 Radeon HD6550D 独显核心具备 400 个流处

理器,在挖矿效率上,几乎可媲美如 GTX570、GTX560i 这类高端 N 卡。同时不足 1000 元的售价和不足 100W 的 TDP 功耗,也使得 A8-3850 融合平台成为非专业用户挖矿的最佳选择。如果你想通过挂机挖矿,在闲暇之余赚点靠谱的外快,组建一台 AMD A 系列 APU 融合平台绝对是最佳选择。

汇众教育本期推荐校区:北京公主坟(游戏)校区



# 高中毕业怎么办? 不选好大学就选好专业!

20世纪80年代,只要能上大学就很好了;  
90年代,我们开始比较学校的资质和名气;  
2000年之后,大学生就业难问题开始凸显;

近几年,我们开始比较专业,宁可学校没有名气,也要把专业挑好,现在就业是硬道理!

## 毕业了,我们的工作在哪里?

据报道,今年我国高校毕业生人数将达660多万人,比去年净增30多万人,大学生就业难的形势之严峻可见一斑,这也是今年两会提案和关注的焦点。日前,济南招徕粪工,5个名额引来391人报考,众多大学生角逐,更是引发整个社会的关注。一方面,大学生就业难已经成为一个不得不面对的严峻社会问题,而另一方面,大学生择业、就业的观念也在新的内外环境下,发生着深刻的变化。

据2009年《用人单位调查报告》显示,78%的单位认为“实际操作能力”最重要;13%在意“工作经验”;仅有6%的用人单位看重“学历”。新《劳动合同法》实施后,企业更加注重应聘者的能力了。近年城镇新增就业岗位没有明显增加,各类高校毕业生人数却屡创新高。严峻的就业形势,使得越来越多的人期望通过选择职业技能培训或是“回炉”再学习来提高自己的综合技能,以期顺利走向工作岗位。

## 游戏行业,人才在哪里?

据《人民网》报道,经过10年的发展历程,网络游戏已成为中国互联网重要的支柱产业之一,无论是玩家人数还是产业规模,中国网游的发展速度都位居世界前列。

日前,国家公布了《2010年中国网络游戏市场年度报告》,统计数据 displays: 从产业结构来看,2010年中国网络游戏市场规模合计为349亿元,同比增长26.2%。其中互联网游戏323亿元,增长率25.2%;移动网络游戏26亿元,增长率40.7%;从用户数量上看,互联网游戏用户总数突破1.2亿人,同比2009年增长超过37%。业内人士预计,中国网游市场未来3年年均复合增长将超过20%。

与游戏行业的“高增长”相比,游戏制作人才缺口巨大。高校是人才培养的重要基地,可学员少之甚少,且大多重理论轻实践,这将严重阻碍国内游戏产业的发展,中国游戏产业正处于“市场增长迅速,人才极度匮乏”的局面。而当前大多从业人员往往没有受过专业化培训,大多属“自学成才”,远不能达到游戏开发的要求。因此,随着游戏产业的繁荣,游戏培训也将“钱”景广阔。另外,越来越严峻的就业形势也将吸引一部分人进入到游戏培训大军中来。

## 高中生也能月薪8000!

李姚高中毕业后,家人就为他日后的发展起了争执。高考成绩不理想,他是怎么样也上不了名牌大学,如果说上个二流三流的学校又没有太大的意义。就现在的大学生就业情况,毕业后的工作仍然是个很大的问题。如果直接出去工作的话,一来年龄太小,没有任何工作和社会经

验;二来没有一技之长,找工作的话也只有体力劳动方面的工作,没有前途。家人的意见是让他去学电焊,钳工之类的技术,也算是有一技之长,李姚却对那些不感兴趣。

李姚从小喜欢非常非常喜欢玩游戏,可以说是骨灰级玩家。他想以后的工作如果能跟自己的爱好结合起来,那就再好不过了。于是他去网上搜索与游戏相关的职位信息,无意中看到汇众教育北京公主坟(游戏)校区关于游戏名企定向培训的信息。经过咨询,李姚了解到游戏学院的招生条件高中以上学历即可,自己完全具备学习条件。于是立马把自己想学游戏开发的想法告诉了家人,哥哥首先表态不予支持。哥哥是个大学本科毕业生,他认为李姚只有高中学历,学习游戏开发的话肯定学不会。

但能制作一款属于自己的游戏是李姚的梦想,最终他还是以自己的坚持说服了家人。日前,通过为期一年的学习,李姚已顺利就职大娃娃游戏公司,从事3D美术动作设计,月薪8000多,比哥哥这个本科生的工资还要高很多。父母、亲朋很是欣慰,为表感谢还特意制作锦旗赠予学院。

汇众教育北京公主坟(游戏)校区作为国内专业数字娱乐职业培训机构,其培训课程按照企业定向培养方式,定岗定制,避免出现供过于求的局面。仅2010年,校区就有很多毕业学员成功进入盛大、巨人、完美、金山、搜狐、新浪等各大游戏公司。

## 游戏设计精英班

招生对象:18-35周岁,高中及同等以上学历,热爱游戏制作的在职、待业人士;

课程设置:游戏策划,3D网络游戏程序开发,3D网络游戏美术设计,3G手机游戏开发,次世代游戏美术设计等;

授课形式:小班制授课,可选脱产或业余学习,专业理论+企业项目实训;

就业方向:游戏策划工程师、游戏原画师、场景设计师、角色设计师、游戏特效工程师、游戏程序设计师、手机游戏工程师等。



● 围池 - 渲染场景效果图



● 学员作品:战士



● 画室

咨询热线

汇众教育北京公主坟(游戏)校区

咨询QQ:1137080119(刘老师) 1259729103(王老师)

咨询电话:010-63966411

官方网站:gzf.gamfe.com

学院地址:北京市海淀区西三环中路甲18号公主坟南四维大厦三层

全国免费咨询热线:400-6161-099  
集团官网:www.gamfe.com

# 所有智能机的漏洞 小陀螺仪有大隐患

Point  
1

窃取登入密码,方法之一就是利用按键记录程序将你输入的密码记录下来发给黑客。看起来陀螺仪跟按键八竿子打不着,但经过分析,你就会发现:1.按键的时候需要接触虚拟键盘;2.虚拟键盘上的键位各不相同;3.力的作用是相互的,按键下去会使机身产生轻微位移;4.陀螺仪是负责侦测机身位移的。目前已经可以达到72%的识别准确率。尽管不是100%,直接拿来就能解锁,但这已经非常强悍了,算出来密码只要再多试几次就搞定了嘛。

**评:**虽然看起来比较可怕,但每个输入法都有不一样的键盘布局,大多输入法还可以调用按键大小,影响倒不是很大。但要是重要的手机丢失了,而且盗窃者又是有预谋的话,问题就比较严重了。此外,实体键盘其实也是可以破解的,通过分析按键声音也可以猜按键。




Point  
2

## 用手机也能偷汽车? 高档车其实也不安全

两位安全研究人员日前通过网络视频演示了如何攻入一台锁上的斯巴鲁汽车。首先他们要了解一台特定汽车(必须配备车载手机或卫星报警系统装置的汽车)内置的电话号码,只需要用手机向汽车发送一条特别设计过的文字信息命令,汽车即可被解锁和启动。

**评:**越高级的车电子系统越多越复杂,于是乎就这样入套了。不过每个高科技车,都有特定的汽车号码和卫星识别码,不是那么容易就能获得的。当然,由此可以看出,使用短信来与呼叫中心进行联络的汽车或者高铁一类的终端,都存在可能被入侵的隐患。



Digi  
NEWS

## 杨元庆:苹果太昂贵 联想平板才能救中国?

近日,在谈到平板电脑话题时,联想杨元庆指出,iPad是有钱人的玩具,500美元的价格在小城市的低收入人群中是行不通的,于是联想不会像iPad那样单一,将推出不同级别的平板电脑来满足各个收入阶层的需要。联想今年第二季度业绩,一方面在老家中国,小黑业绩被苹果超越;另一方面联想第二季度净利润却翻番了。难道联想的平板就真的那么牛气?

**评:**中国人不是都没钱,而是有钱的钱多得一塌糊涂,没钱的钱少得一塌糊涂。苹果其实也不算奢侈品,在中国大获成功已经是事实了,“没出路”

的iPhone还卖成街机了。然而ThinkPad平板的预订价为499美元,这让我们穷人情何以堪?

Point  
3

轻松支持各种应用



Point  
4

## 回光返照? HP TouchPad 疯狂甩卖



从亚马逊的近期数据来看,一直排在后面的HP TouchPad连续数日排名第一。原因很简单,99美元的放血价无人能抵挡,无论是门店还是网店,TouchPad都被抢购一空。平板从卖不出去到被疯狂抢购,这实在是一个非常有趣的现象。

**评:**看来这是HP反超Apple的一种手段,不管亏不亏,拥有大的市场占有率才是硬道理,以后再细水长流的从消费者手中收回来。低价才是硬道理,放之全世界都是通用的。

# 你知道“Ctrl+F”是什么功能吗?

大约一年前,谷歌搜索专家丹·罗素(Dan Russell)得知一个朋友在检索自己需要的字段时,花了整整5分钟才找出他们所需要的部分。于是,他就萌发了一个想法,他想了解一下究竟有多少人跟他的朋友一样,不会使用Ctrl+F组合键的查找功能。最近,《大西洋月刊》的调查统计显示,竟然有大约90%的人不知道电脑上的组合键Ctrl+F具有“查找”的功能。罗素说:“在2000人的样本里,有90%的人不知道这个操作。我曾经花了好几个小时坐在别人的旁边,眼睁睁地看着他通读全文,以寻找对他有用的一段文字。在他们找到需要的信息后,我告诉了他们如何使用Ctrl+F的小技巧。大部分人都惊呼,太不可思议了,我以前简直在浪费生命!”

**侃侃:**我表示还真不怎么用这个快捷键,不过查找功能还是会用的。90%的人不会使用页面内查找功能,这个数据似乎有一点夸张。

Point  
5

ctrl  
control



Point  
6

## 每月烧钱数千万 高朋网突然大规模裁员

背靠腾讯和美国Groupon的高朋网,陷入裁员之困。8月22日,近百名在上周末突然被通知离职的高朋网员工来到上海办公室,与从北京赶来的高朋网一位高姓副总裁、人力资源总监杨莉以及法务Sammy进行了几小时的谈判。“他们松口满足了我们的要求。”此次被通知离职的员工Ace从谈判间出来后告诉记者,“大部分人拿到了两个月工资的赔偿额度。”和Ace一样遭遇“突袭”裁员的高朋网上海办公室员工超过100名。根据多位高朋员工的不完全统计,过去一周在全国范围内的裁员达到1000多人,主要涉及上海及周边城市。但高朋官方对此说法不予回应。

**侃侃:**“洋和尚”在中国水土不服的情况早有先例,然而这个全球最大团购网站与中国最大互联网服务商合作的产物也遇到如此情况却是让人疑惑。除了管理的混乱之外,没有取得先机应该是其失败的最大原因。



## 电视购物神话破灭 七星购物员工流失现象严重

Point  
7



“超长待机62天”、“一部摔不烂的手机”……这些七星购物过去几年间创造的销售神话正在破灭。中国七星购物(00245.HK)上半年财报尚未发布,但公司8月12日已发布盈利预警称,中期将录得亏损。从内部人士处获悉,七星购物从2007年下半年至今连续亏损,因其主要业务卫视购物受外部环境挤压严重,利润下滑,而其延伸的新兴业务家庭购物等亦无起色。七星购物上海总部的一名员工称,公司一名高管在2010年年底的一次所有员工都参加的月会上讲话称,家禧购物(2010年七星购物与福州电视台合资成立的专业购物频道)自成立以来,一直在持续稳定的亏,争取要在2011年的10月份盈利。

**侃侃:**说实话,在淘宝普及的今天电视购物还能够活下来确实已经是一个奇迹,倒闭是迟早的事情。当然稍微有点遗憾的是,没了电视购物,中国的电视广告就更加无聊了。



Point

8

## 京东全面停用支付宝

8月24日,京东商城发布官方声明称因与支付宝合作已到期,京东商城已经全面停用支付宝。用户除了无法使用支付服务外,使用支付宝账号登录的功能也一并被停用。此前,京东商城 CEO 刘强东曾于今年5月召开发布会解释停止与支付宝合作的原因,称支付宝费率太高,每年京东都要多支付500-600万元,而且京东80%都是货到付款,用在线支付很少,约在10%左右,与支付宝停止合作不会给用户带来影响。对此,支付宝方面称,费率高低与否不能与其他支付公司相互比较,支付宝的支付成功率和推广力度也远远高于其他第三方支付公司。

**侃侃:**失去京东对于支付宝来说真的是无所谓,在淘宝的交易量

面前,京东的交易量只能算九牛一毛。此举的更重大意义在于,希望更多的B2C公司能合作起来,打破支付宝的垄断地位。



## 微观点

常听到“我10年前就看好平板电脑”、“我15年前就看到社交网络”、“我20年前就在研究搜索引擎”其实,在高科技领域,赢家总是“在正确的时间做正确的事情”的高效执行者,而不是那些纸上谈兵的预言家,也不是那些死在沙滩的先驱。

——@李开复

乔布斯辞职,不用去讨论苹果的市值股价,他也不是为这些东西奋斗,他只希望改变世界,人生如果能做一件改变世界的事就很不起了,而他已经多次改变了世界,呕心沥血追求完美达到顶峰付出的代价就是身体的健康,所以老乔真的很需要休息了,希望他卸下重担后好好保养身体健康长寿可以笑着看他创造的历史。

——@周鸿祎

社会文明发展到今天,如果我们的官员,我们的民众,我们这些成年人,还在那里煞有介事振振有词地说不应该让孩子们享有平等受教育权,这是非常不可思议非常荒唐的。是根本无法面对那些天真单纯的孩子们的。孩子们无辜。我们不能让下一代孩子再为我们这一代的狭隘和愚蠢支付过多的代价。

——@王功权

Point

9

## 一个中评,引来数千骚扰电话

杨小姐在中山一家房地产公司上班,8月9日,她在淘宝店铺“紫月时尚屋88”买了一包小面巾。8月12日一上班,杨小姐收到货物,打开一看,让她有些失望,因为小面巾实在太小了。于是她在网店“紫月时尚屋88”上面评论说:“规格太小,后悔贪便宜了,还是那句话:便宜无好货。”淘宝实行5分打分制,杨小姐给这份商品打分3分,属于中评。让杨小姐始料不及的是,评论不到半小时,她立即收到了店家的电话。“电话里是个女声,很凶,她说你怎么能打3分呢!都是打5分的。”挂断了电话后,店家又打电话过来,威胁说如果不改成好评,就别想安宁。此后,骚扰电话每隔一两分钟来一个。“至少打了几百次,没完没了。”杨小姐被弄得极为焦虑,完全没有上班的心情。

**侃侃:**一包面巾纸都能把卖家逼成这样,这个淘宝卖家明显是属于有精神疾病了,得赶紧治。



## 数字榜

### 16周年

8月24日是微软 Windows 95 发布 16 周年纪念日,微软于 1995 年 8 月 24 日发布 Windows 95 操作系统,开发代号为芝加哥。Windows 95 第一次抛弃了对前一代 16 位 x86 的支持,它带来了更强大的、更稳定、更实用的桌面图形用户界面,是微软最成功的操作系统之一。

### 86.38%

百度统计日前公布了4月份中国网民电脑使用的操作系统市场份额统计情况。微软公司的 Windows 操作系统仍保持着一家独大的态势,覆盖了绝大多数网民,市场占有率达到了 99.31%。其中 Windows XP 的地位仍然不可撼动,占到了全部市场份额的 86.38%。

### 5500


美国东海岸有着极其稠密的人口,百年来第一次发生 5.8 级地震让这个从来都没有“动荡”过的区域的人们大受震撼, Twitter 上的数据可见一斑:地震发生时每秒有 5500 条信息刷过,这比本·拉登被击毙以及日本 9.0 级地震的数字还要大。

# 惠普欲出售 PC 业务 联想三星恐成潜在竞标商

Point  
10

近日,惠普宣布将在 18 个月内完成剥离 PC 业务计划,同时放弃基于 WebOS 系统的设备研发,并即将以 103 亿美元的价格收购数据分析软件开发商 Autonomy,公司业务重点转向软件产业和企业用户。有分析指出,中国联想和韩国三星可能成为惠普 PC 业务的最大潜在竞标商。


**点评:**惠普显然希望走当年 IBM 的路,惠普也有这个实力。但总得有人来卖电脑,最底层的就是最基础的。

Point  
11

## DDR4 内存标准明年出炉 工作电压与频率基本确定

日前,JEDEC 固态技术协会宣布 DDR4 内存标准将于 2012 年年中正式发布,同时他们还公布了新内存标准的部分关键属性。DDR4 内存的默认频率将从 1600MHz 起跳,最高可达 3200MHz,工作电压则定为 1.2V,同时还会进一步降低 VDD 电压并保证 I/O 电压稳定。

**点评:**从参数来看,DDR4 的延迟恐将进一步提高,但是较低的工作电压,使得内存的发热得以降低,稳定性有望提高。




## 微软发布新 Windows 7 补丁 提高 Intel 处理器稳定性

微软新近发布了一个编号为 KB2493989 的 Win7 热修复补丁,针对某些型号的 Intel 处理器进行了微代码更新,从而可以改善这部分处理器的稳定性。事情的起因是在某些 Intel 处理器上面运行 64 位 Windows 7 和 Windows Server 2008 R2 的时候,某些功能无法正常工作。

**点评:**Intel 处理器运行 Win7 也会出问题?传说中的“Wintel”联盟似乎也没有那么可靠。

Point  
12

## 良品率低于预期,AMD Llano APU 供货不足 9 月才得以缓解

Point  
13

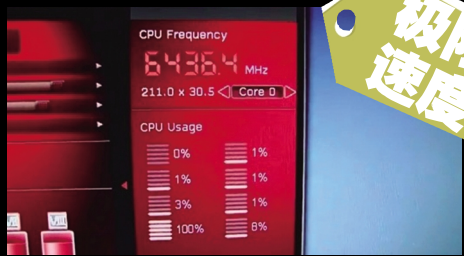
据台湾媒体报道,来自主板制造商的消息,由于 32nm 工艺良品率的原因,Llano APU 的供应量从 7 月开始已陷入不足境况。但 AMD 称 APU 供应短缺状况将在 9 月得到缓解,因此许多主板厂商已开始增加 A75 芯片主板出货量。

**点评:**AMD 处理器很少发生供货不足的情况,从这里可以看出 APU 处理器的销量可能超过了 AMD 预期。

## 推土机样品液氮超频 逼近 6.5GHz

博客网站 OBR Blog 今天公布了一段视频,展示了 AMD 推土机处理器工程样品在液氮下的超频能力。从视频中看,测试用的这颗推土机还是早期工程样品,估计是 B0 或者 B1 步进版本。液氮大炮镇压下处理器温度降至  $-185^{\circ}\text{C}$  左右,系统启动时候显示主频高达 6483MHz,进入系统后则是 6.43GHz,其中外频 211MHz、倍频 30.5x,核心电压已经超过 2.0V,北桥电压也高于 1.5V。另据测试者称,这颗样品的高压低温超频潜力很不错,电压可以一直加到 2.1V,频率也会随之一路水涨船高,另外在

$-180^{\circ}\text{C}$ 、 $-190^{\circ}\text{C}$  这样的超低温下都没有碰到启动故障。



极限速度

## 三屏系统算什么

### 看 Ostendo 的 43 英寸弧形显示器

43 英寸的电视机见得多了,不过 43 英寸的显示器就相当罕见了,如果是弧形的 43 英寸显示器那更是万中无一。近日,Ostendo 就推出了一款 43 英寸的弧形显示器。



该款显示器属于 Ostendo 旗下的 CRVD 系列产品,采用了 43 英寸的 32:10 超宽屏幕设计,分辨率为 2880\*900,动态对比度为 10000:1,从动态对比度参数来看,应该使用了 LED 背光。显示器配置了 DVI 和 HDMI 显示接口,并内置 4 个 USB 2.0 接口。目前 Ostendo 尚未公布该款显示器的售价,不过估计不会比三屏系统便宜多少。

超级发烧

奇特新鲜

## I-O DATA 推 USB 供电裸眼 3D 显示器

日本厂商 I-O DATA 近日推出使用 USB 供电的裸眼 3D 液晶显示器“RockVision 3D”。该产品采用屏障式裸眼 3D 技术,7 英寸液晶面板,背部具有 3D 按钮,可随时变为 3D 显示模式,电源供应从 USB 接口取得。售价为 19800 日元,约合人民币 1650 元。



## 10mm 超粗热管,Alpenföhn 推出 Triglav 高端散热器

普通散热器的热管直径是 6mm 左右,但是散热器公司 EKL 的子品牌 Alpenföhn 推出了一款采用 10mm 热管的高端散热器 Triglav,让所有人都耳目一新。散热器自带一个 120mm 滚珠 PWM 风扇,最大运行噪音为 21.4dB。官方零售价格是 39.9 欧元。



## 支持 6 把机箱风扇,NZXT Sentry Mix 风扇调速器上市

日前,机箱厂商 NZXT 推出了一款名为 Sentry Mix 的风扇调速器,该调速器可控制 6 把采用 3pin 接口的散热风扇,适合安装了较多风扇的平台使用。Sentry Mix 风扇调速器每个接口可提供最大 50W 的功率,可将风扇转速下降至最低 40%,官方建议零售价为 39.99 美元。



## LG 推新概念产品:集成扫描仪+OCR 的鼠标


LG 近日发布了一款新概念产品:集成扫描仪的鼠标 LSM-100。这款鼠标采用人体工学外形设计,内置的扫描仪功能支持处理 A4、A3 尺寸的文档页面,同时也具备一般扫描仪所附带的 OCR 功能,可直接将扫描结果转换成 txt 等文本文件。



本期评论产品:

### 单条 8GB 内存

镁光旗下品牌 Crucial 日前正式发布了两款内存新品,其中包括 1 款用于台式电脑的 DDR3 DIMM 内存和 1 款用于笔记本电脑的 DDR3 SO-DIMM 内存。这两款产品相貌平平,不过它们均是单条容量为 8GB 的 DDR3-1333 内存。两款内存的规格均为 DDR3-1333@CL=9,其中台式机用产品默认电压为 1.5V,笔记本电脑用产品则为 1.35V。Crucial DRAM 部门产品经理 Michael Moreland 表示,他们之所以推出单条 8GB 容量的内存产品,是因为现在软件对内存容量的要求越来越大,大容量内存不仅仅是服务器需要,不少家庭用户也已经有了此需求了。



硬件百家谈

秀才:8GB 终于来了,内存容量真是一日千里啊。

哇哈哈:插满 4 根就是 32GB,快赶上硬盘了。

汽车人:价格到底是多少?肯定比 2 根 4GB 贵很多。

龚师傅点评:内存的发展似乎已经开始超出人们的需求,就普通用户而言,一根 2GB 容量的内存,就完全能够满足包括游戏在内的各种应用,目前主流的 4GB 内存似乎都已经有点超前了,单根 8GB 内存确实没有什么用武之地。当然,在一些硬件玩家看来,单根 8GB 内存,使得主板最大支持内存容量可以上升到 32GB,甚至在某些提供了 8 根内存插槽的高端主板上可以安装 64GB 内存。有测试表明,当内存容量超过 16GB,电脑的游戏性能会明显上升,这在一些对显卡压力较大的游戏中特别明显。或许,单根 8GB 内存只对这部分狂热的游戏玩家有吸引力。

# 善待宠物就是挽救自己 狗能靠嗅觉诊断出肺癌

研究发现,经过嗅觉训练的狗能够从 100 例肺癌病人的呼气采样中闻出 71 例,对于没有肺癌的采样也能达到 372/400 的辨别准确率。尽管究竟是呼出气体中的哪种物质表明患有癌症还未弄清,但这意味着确实存在这样一种癌症的标记物质,这已经是个大发现了。显然这是养狗党的一次胜利,因为养狗能预诊断出癌症,多好啊!相比之下,这猫……貌似可以预告死亡?我靠!那养猫岂不是来告死的!坑爹嘛这是!

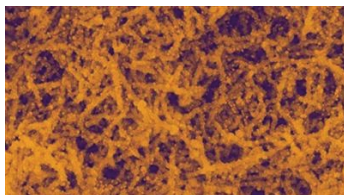


重口味

# 纳米黄金颗粒 能增强太阳能电池效率

争议厅

碳基有机太阳能板的好处在于它更轻更薄也更便宜,可坏处在于它的光能转换比较传统太阳能板更低。科学家发现了一个能够显著增强有机太阳能电池效率的方法——给它黄金。将黄金



的纳米颗粒加入到太阳能板中的那两层吸光材料之间,于是黄金粒子就会像一个微型放大镜一样将光线聚集起来照射在吸光材料上。

**正方:**实际上纳米金制品在生物和医学分析器材领域不但已经工业化,而且已经进入大众领域了。比如验孕试纸,就用到了纳米金,最简单的每条才一块钱。

**反方:**本地居民表示这东西如果在我们这里使用压力很大,平均每小时会自动消失 10 个板。

**中立:**纳米金颗粒可能摆在你面前你都不知道是金,因为纳米尺度的物质和我们平常所见的大块的同一物质的样子经常差别很大。

看图  
新鲜

## 少女的生化手指

英国姑娘 Chloe Holmes 今年 15 岁,她失去了几乎所有手指。这套手指被制作成“合手”的手套,套在了 Chloe 的左臂上,她可以通过手套中的传感器来操纵这些手指。



众口  
说金

## NASA 分析人类接触外星人后的各种情况

记忆犹新的读者表示:爱因斯坦和霍金都说过,不要招他们,否则人类会被猛干。

### 让肉类三年不坏的保鲜技术

没有耐心的观众说:直接说大量防腐剂不就行了,搞得很时髦的样子骗科研经费。不过,话说人死了后,人撒上这个……给力的!

### iPhone 用户住在城市,而 Android 在乡下?!

深切感悟的用户说:在美国苹果也许代表的就是舒畅的体验,而安卓更多的是个性化的标志,但在中国呢?苹果成了装逼范的道具,安卓则成了伪技术控的标榜。

### Android 男性玩家较多 iPhone 较平均

有个女孩子问我:我做你女朋友跟你在一起,你会经常夜不归宿吗?你要怎么证明?我告诉她:我不会,我用 Android 手机,一定是好男人,一定不会夜不归宿。因为晚上都要回家充电。

### Windows Phone 可以比 Android 更便宜

无奈的用户表示:好吧,看来 WP7 会比 Android 手机便宜 5 美元,真实惠!其实还是山寨最便宜。比 Android 便宜,比苹果便宜,有毛用?

### 中国电信上半年净利润 98 亿元

看热闹的读者说:移动一天 3 亿,电信怎么这么不争气啊。和移动比差远了,移动才是坑爹。

### 传苹果年底或将推全新设计下一代 Mac 电脑

沉稳的读者说:你们都不知道每次苹果新的 MAC 生产前多少人在紧张运作,新的产品设计、新的技术、新的体验,这些都领先其他 PC 厂商数代。不要把眼光只停留在苹果的商业炒作,去真正的了解它的产品与设计。


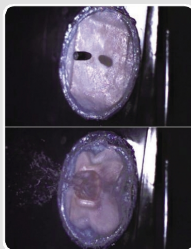


## 有飞轮的自行车

当自行车手想要减速的时候,只要调整齿轮比,用单车当前的动能给飞轮“充电”,又省力又环保。

## 防弹蜘蛛丝做人造皮肤

这种皮肤基于一项研究,他们将蜘蛛丝基因注入山羊体内,再去提取这种变异山羊奶中的蛋白质。利用这种蛋白质就可以研发蜘蛛丝皮肤了。



## 贴上皮肤的电路

这种“纹身纸”电子设备中的布线都是弯弯曲曲的超薄金属线,预留了很大的伸展余地,因此即使把它贴在经常受到拉伸挤压的皮肤上也没有问题。

1ST NEWS · 新闻现场



打开手机  
看新闻  
订阅你最喜欢的频道

1ST NEWS



根据地理位置匹配新闻  
根据习惯订阅你最喜欢的新闻  
最省流量的离线浏览方式  
首款支持新闻互动的阅读软件

在诺基亚和安卓的软件市场里搜索“新闻现场”即可下载。

# Symbian^3 版《新闻现场》

## 下载、安装实战操作指南



《新闻现场》(1st News) 是一款相当好用的新闻与资讯类软件。它是首款支持新闻互动、投票、评论、投稿的阅读软件;能根据地理位置,让你看到身边的新闻;根据阅读习惯,让你看到喜欢的新闻;根据网络状况,先下载再阅读,时刻流畅阅读。接下来就为家用读者带来 Symbian^3 版《新闻现场》的下载、安装实战操作指南。

### STEP 02

稍等一会儿,手机即可收到一条 Ovi 商店发出的共享链接短信。这里以搭载 Symbian^3 系统的青柠绿款诺基亚 N8 为例,进行详细讲解。首先,依次进入“功能表”→“设置”→“程序管理”→“安装设置”,将“软件安装”设为“全部”,“在线证书检查”设为“关”。然后,直接用手指点击那条短信中的链接,选中“打开链接”;N8 会自动打开自带浏览器,建议选择连接方法为“搜索 WLAN”,即 WIFI 接入;如果你的 Ovi 商店并非最新版,还会提示你“更新”,不想更新的读者直接点击“跳过此更新”即可;接着单击“下载”的绿色按钮,这里会要求你登录诺基亚帐户,建议勾选“在此设备上记住我”;成功登录后即可 WIFI 免费下载并自动安装《新闻现场》了!

### STEP 01

在 PC 端登录 Ovi 商店 (<http://store.ovi.com.cn/>),单击界面右上角的“注册”按钮注册一个诺基亚帐户并登录;登录成功后单击“选择您的手机”,例如“Nokia N8-00”,点“确定”;在“搜索适用于您手机的内容”中输入关键词“新闻现场”,即可搜索到本软件;接着单击“发送到手机”,设置好“您当前的手机号码”后点“发送”;注意,国内手机号码的标准格式为 +8613912345678。



### STEP 03

依次进入“功能表”→“应用程序”,单击“新闻现场”图标即可启动本软件。单击界面左下角的图标即可进入“应用导航”菜单。这里以“最新新闻”为例,来讲解一下如何同步更新。选中“最新新闻”后,单击界面右下角的图标,点“Yes”,即可下载更新包;接着会弹出“是否使用 WIFI 同步 [最新新闻]?”窗口,继续点“Yes”;最后点“OK”后,本软件会自动同步并刷新“最新新闻”。读者只需用手指上下滑动,单击感兴趣的新闻资讯,即可阅读全文,还能查看和发表评论。《新闻现场》(1st News) 官方主页网址为: <http://msg.chinaok.com/>。





功能丰富的智能手机日渐普及,很多用户习惯用手机来随时随地阅读新闻。那么,用什么手机软件能让我们轻松、快捷地获取最及时、最鲜活的新闻呢?由华好科技开发的“新闻现场”软件可以助我们一臂之力。对于 Android(安卓)系统手机用户,应该如何下载、安装“新闻现场”软件呢?不用着急,笔者下面为您详细讲解。

# 怎样为安卓手机安装“新闻现场”?

## 方法1:从“安卓市场”等软件应用商店下载安装

### STEP 01 到“安卓市场”搜索“新闻现场”

对于安卓系统手机用户,要获得一款软件,比较常见的方法就是去到软件应用商店,搜索你需要的软件。安卓系统的软件应用商店很多,比较知名的有“电子市场”、“安卓市场”、“安智市场”以及“机锋市场”等等。你可以根据自己的习惯选择不同的应用商店。这里笔者以“安卓市场”为例,启动安卓手机的上网功能,运行“安卓市场”。



●搜索“新闻现场”软件

在“搜索栏”中输入关键词“新闻现场”进行搜索。

### STEP 02 下载并安装“新闻现场”

很快我们就能看到搜索结果,第一个搜索结果就是我们需要的“新闻现场”软件。点击它,就会出现“下载软件”的选项,直接下载即可。然



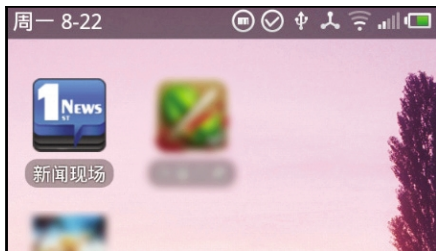
●下载软件

后,在“下载任务列表”中,找到已下载的“新闻现场”软件,点击“安装”即可。安装完毕后,就能在手



●安装软件

机的桌面上看到“新闻现场”的软件图标,点击即可运行。



●软件安装成功

## 方法2:下载“新闻现场”安装文件进行安装

除了上述的安装方法,我们还可以从网上下载“新闻现场”的安装文件,然后进行手动安装。

### STEP 01 从网上下载“新闻现场”安装文件

我们可以从某些网站或者论坛下载“新闻现场”的安装文件,保存到电脑上。安装文件为



●下载“新闻现场”安装文件

APK 格式,这是安卓系统的应用程序文件格式,相当于 Windows 系统下的 EXE 格式。这里笔者提供一个下载地址:<http://www.cbifamily.com/download/201134.html>。

### STEP 02 把 APK 文件拷贝到手机上

然后,我们需要把这个 APK 文件拷贝到手机上。方法很简单,只需用数据线把安卓手机和电脑相连,启动手机的“USB 存储模式”,就能把文件复制到手机的存储卡上了。

### STEP 03 手动安装 APK 文件

把手机和电脑的连接断开,进入手机的文件管理器,找到刚才保存 APK 文件的文件夹,这里我们就能看到 APK 文件了,直接点击这个文件,就能进行安装,非常简单。安装完毕之后,同样在手机的桌面上能看到“新闻现场”的图标,点击即可运行。



●在手机上找到 APK 文件



●启动“新闻现场”

“新闻现场”软件在手机上安装完毕后,我们就可以开始新闻阅读之旅了。在使用“新闻现场”之前,需要将手机的上网功能开启,另外,在使用过程中,软件的“同步功能”是很常用的,它能保证我们随时都能看到最新的新闻。

## 使用“新闻现场”同步功能 阅读最新新闻

### STEP 01 启动“新闻现场”

启动已经安装好的“新闻现场”软件,开始阅读新闻。首次运行,软件将开始更新新闻。更



●查看新闻的更新时间

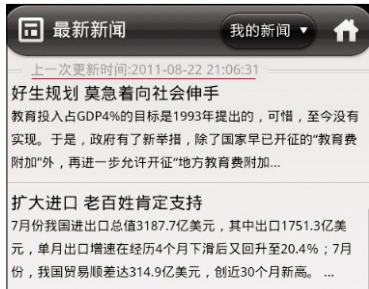
新成功后,界面上显示最新的新闻条目以及“上一次更新时间”。

### STEP 02 手动同步到最新新闻



●开始更新

点击页面上的新闻条目,我们就阅读到新闻的全文。当阅读了一段时间后,或者下次重启“新闻现场”软件时,你会发现“上一次更新时间”距离当前时间已经比较久



●更新为最新新闻

久了,那么,如何查看这段时间之间的新闻呢?很简单,注意屏幕左下方有一个环形的箭头图标,这就是新闻同步功能键。按下之后,软件就能把新闻同步到最新的时间点。

## 用好“新闻现场”订阅功能 只看我感兴趣的新闻

使用了一段时间“新闻现场”软件之后,发现“新闻现场”里面的新闻种类、新闻数量相当丰富,但不是所有新闻都是我感兴趣的,我是否可以对新闻的种类进行一下筛选,只显示我喜欢的新闻呢?当然可以。

### STEP 01 进行用户注册

要根据自己的喜爱阅读指定的新闻,可以使用“新闻现场”的订阅功能实现。在“添加订阅”之前,需要进行用户注册,步骤很简单,只用输入邮箱地址、用户昵称、密码即可。成功注册并登录,就可以开始使用订阅功能。



●进入主菜单



●用户注册

### STEP 02 进行新闻订阅

登录后,在主菜单中选择“添加订阅”,然后在出现的窗口中,我们可以看到有多种类型的新闻频道,类型包括娱乐、科技、财经、外电、时政、军事、社会等等,频道共计20多个。你喜欢哪个频道,就哪个频道打上钩。



●用户登录



●订阅自己喜欢的新闻

### STEP 03 从“我的订阅”阅读新闻

订阅完成后,回到主菜单,进入“我的订阅”,并选择更新。更新完成后,我们就能看到按需求显示的新闻内容了,非常人性化。如果你想更改订阅的内容,重新进入“添加订阅”进行修改即可。



●阅读自己订阅的新闻





## 到底值不值得购买？ 雷军小米手机关键细节大揭秘

026

从9月5日开始，号称“国产神机”的小米手机接受所有消费者的网上预订。虽然它的功能十分强大，不过价格却很亲民，仅1999元。因其只在“小米手机官网”销售，故而颇具噱头。而家用读者最关心的问题当然是小米手机是否符合自己的需求？到底值不值得购买？本期，我们就从小米手机的几大关键细节着手，来一个大揭秘！



# 数字家庭

030

### 再穷都能玩 安卓 2.3 系统

最新的 Android 2.3 系统加入了众多实用功能，并且还游戏有着良好的支持，很受大家的追捧。



027

### 乔布斯很伤感 终辞去苹果 CEO

8月25日消息称，乔布斯已经辞去苹果首席执行官职位，并当选为董事会主席。



046

### 用 iPhone、iPad 远程控制电脑

用你手中的 iPhone、iPad 就能实现远程控制电脑的功能，而且是 100% 的免费哦！



028

### 魅族 MX 不靠谱的四个理由

伴随设计图的曝光，J.Wong 的魅族 MX 再度引起国内手机用户，尤其是煤油们的广泛关注。MX 靠谱吗？



# 到底值不值得购买? 雷军 小米手机关键细节大揭秘

从9月5日开始,号称“国产神机”的小米手机接受所有消费者的网上预订。虽然它的功能十分强大,不过价格却很亲民,仅1999元。因其只在“小米手机官网”销售,故而颇具噱头。而家用读者最关心的问题当然是小米手机不符合自己的需求?到底值不值得购买?本期,我们就从小米手机的几大关键细节着手,来一个大揭秘!



## 1、小米手机的外观好看不? 电池容量够用吗? 第三方机身配件怎么样?

一款新手机,能否给读者带来一种视觉上的冲击力,往往决定着读者对这款手机的最初印象。为什么苹果 iPhone 4 会如此受果粉欢迎,这不仅仅是其 iOS 系统以及硬件方面的强大,时尚帅气的外观设计同样占有重要分量。而反观雷军的小米手机,笔者认为则没有太多的亮点,用中规中矩来形容可能最合适不过。对于追求时尚前卫的潮人来讲,笔者建议你直接飘过!

尽管雷教主抛出“没有设计是最好的设计”的理念,但那也只是理



念而已。就像雷教主所说,小米手机并没有将太多的精力放在外观设计上,他们似乎更在乎手机内容的打造,不过即使这样,他们还是没有放过颜色这个最容易出彩的环节。不过电池成了主角,赤橙黄绿五颜六色,显得格外的“特别”。

但是试问一下雷教主,机身外观颜色很多倒还靠谱,至于可以玩彩壳随心换,电池设计那么多的颜色有什么特殊的意义吗?读者会因为电池的颜色来选择一款手机吗?笔者持怀疑态度。幸好出于处理器、屏幕以及个人使用习惯等多方面因素考虑,小米最终决定为读者配备了1930mAh大容量电池,要知道目前也只有摩托罗拉 Atrix 4G 与它采用了同样容量,这点还算贴心。

不过在最后,雷军后面的背板上展现了很多有趣的配件,在笔者看来



这似乎是很多读者更感兴趣的内容,也是未来小米手机更加能够赢得掌声的领域。当然,从另一个侧面来讲,这些五花八门的手机配件将成为雷教主盈利的关键。有机油调侃道:小米手机终端只卖1699元(600台纪念版工程测试样机)、1999元(预订价、零售价),但小米手机的配件就可随便山寨,任意定价,喊多少钱就要看雷教主的炒作功力了!

## 2、小米手机的硬件性能是否真的很强悍? 机器发热量大不大?

雷教主曰:“小米手机是国内首款双核1.5GHz的智能手机,小米手机也是全球主频最快的手机,现在

国内首款双核1.5GHz手机  
全球主频最快智能手机

高通Snapdragon S3 (双核1.5GHz)

主流智能手机(单核1G) +200% ↑  
顶端智能手机(双核1.2G) +25% ↑


系统优化后,性能提高 +30%

市面上卖的大部分智能手机主频都是单核1GHz的,小米手机比这些手机主频快200%,近期国际大厂都发布了很多双核产品,最高是双核1.2GHz,小米手机比它还要快了25%。小米手机团队又在这一基础上进行了优化,进一步提升了30%的性能。”

不过“主频快200%,比双核1.2GHz产品还要快25%,性能提升30%”的说法似乎并不能得到所有人的认同。从雷教主给出的“小米手机跑分测试结果”可以看出,和小米手机采用相同处理器的HTC Sensation(G14)和采用双核1GHz处理器的LG Optimus 3D的跑分结果就不是雷教主所说的那样,或者是我们所期待的那样,主频越高,性能就会有更大的提升。

而且,测试分数只是手机性能的一种表象,只是将难以理解的性能转化为更具体、更直观的内容,好让读者理解,在购买手机时有一个对比和衡量的标准,因此对于实际体验并没有太多的指导意义。此外,雷教主并没有告知我们得出以上测试数据的环境是什么。根据笔者测试经验得知,连接电源、关闭或者开启GPRS数据以及WIFI、后台是否运行程序对手机的测试结果多少都会造成影响,测试结果的客观性也就有待考量了。

此外,小米手机采用的是1930mAh电池,可是这样大容量的电池,加上双核处理器,如何解决散热问题才是关键。发布会现场雷教主称石墨散热膜在打火机下面烤一点温度都没有,如果也能够现场为大家演示一下,或许更得民心。关于发布会上提到的石墨散热膜技术,笔者也找了一些相关资料。石墨散热膜技术就是石墨材料散热解决方案中的一种,使用后散热能力可能会有所提升,不过效果是否明显,还需要实践来证明。





## 雷军现场砸小米手机并痛诉曾被高通百般凌辱

随着小米手机发布及雷军在发布会上乔布斯式的亮相,这款被喻为智能手机中的战斗机的手机也颇受期待。不过,在风光的背后也难掩小米团队开发的艰辛。据雷军介绍,去年底小米研发手机时曾遭世界 500 强企业的百般凌辱。例如公司成立不到 1 年,但对方却要小米三年财务报表,并且走复杂流程。这其中自然包括 Qualcomm MSM8260 双核 1.5GHz 手机处理器的供应商高通。

据某知情市场人士透露,高通对合作方的要求门槛比较高,没有 300 万美金的收入来源很难合作。此外,在腾讯微论坛现场,雷军亲自拿着自己的小米手机做跌落实验,将其从 1.6 米的高度摔下,这也是雷军第二次现场演示。所幸小米手机最终安然无恙。

● 8 月 19 日消息称,雷军“将自己的小米手机从 1.6 米空中摔落”,从图中目测可知雷军身高其实只有 1.6 米左右?

## M9 新固件封杀米聊 雷军炼九阳真经搞黄章

8 月 24 日消息,小米手机发布会的热闹尚存余温,魅族 CEO 黄章(魅族论坛 ID 为 J. Wong)在论坛中的一则声明,又将小米手机及雷军教主推到舆论浪尖。据悉,魅族官网于 2011 年 8 月 22 日晚间 22 点更新了其最新的固件,版本为 V2.0.2-6497,但其最新固件明确拒绝了“米聊”软件的安装。J.Wong 炮轰小米:“这是家没有底线的公司,只要一安装手机的通讯录就全部到他们服务器上。为了防止公司通讯录泄密,所以新固件拒绝安装这个软件。当然你愿意的话,可以继续用旧固件。”




● 有读者调侃道,难怪魅族 J.Wong 会如此愤怒了,原来雷军雷大教主竟然背着偷学了九阳真经!

而雷军教主近日也在微博留言:“他横任他横,明月照大江。”这竟然是《倚天屠龙记》中九阳真经的心法口诀!

## 小米雷军和魅族黄章死磕! 乔布斯伤感辞去苹果 CEO 职位

● 有读者调侃道,仔细看这张照片中神情伤感的乔布斯,你就不难想象雷军和黄章在他心中的位置!这个你懂!



在中国,被冠以“中国乔布斯”称号的,除了雷军,更早的还有魅族 CEO 黄章。近日,微博上流传着一句无厘头式调侃,如今成为诠释黄章和雷军两人过往关系的最佳描述:“雷总还记得当年大明湖畔的黄章吗?”据悉,与黄、雷两人如今恶化的局面相反的是,还仅仅在一年前,尽管个性、出身有着诸多不同,但因对手机同样的极客热情,黄、雷两人曾惺惺相惜,交往甚密。而与此事件风马牛不相及的是,8 月 25 日消息称,乔布斯已辞去苹果首席执行官职位。这时不禁有读者 YY 道,中国的两位乔布斯(雷教主和黄教主)兄弟反目,美国的正版乔布斯感到很伤感,于是毅然辞去苹果 CEO 职位。

Huntkey® 航嘉®



## 联袂演绎 散热传奇

全新一代暗夜系列机箱  
携主流散热技术劲凉登场



一体式散热技术



TAC2.0 散热规范



人性化布局超大散热空间



超大面积散热孔设计

深圳市航嘉创源科技有限公司  
网址: <http://www.huntkey.com>  
官方商城: <http://huntkey.tmall.com>  
服务电话: 400-678-8388



四核处理器? 9月发布?

# J.Wong 的魅族 MX 不靠谱的四个理由

8月上旬,伴随魅族 MX 设计图的曝光,J.Wong 的魅族 MX 再度引起国内手机用户,尤其是煤油们的广泛关注。日前,魅族 J.Wong 在论坛爆料称,该公司将会在今年九月底推出新款智能手机魅族 MX。其中,16GB 版本将会配备双核处理器,而 32GB 版本则会装载四核处理器,准备在硬件配置上甩开对手几条大街。魅族 MX 靠谱吗?

## 1、32GB 版本的魅族 MX 铁定跳票,9月底如期发布发布的可能性很小

由于魅族 M9 已经率先将触控屏分辨率升级至了与 qHD (640×960 像素)相似的水准,所以作为升级版本推出的魅族 MX 则主要将硬件提升的重点放到了处理器之上。从魅族老总 J.Wong 在论坛最新发布的信息来看,魅族 MX 两个不同的容量版本会搭载不同性能的处理器。

其中,16GB 魅族 MX 的会配备双核处理器,而 32GB 版本则会装载性能更加强悍的四核处理器。不过,魅族老总 J.Wong 并没有透露魅族 MX 将会采用哪家公司的解决方案。并且从现在已经发布的诸如 NVIDIA Tegra 3、高通 APQ8064 等四核处理器来看,基本上皆应用于平板电脑,且相关产品上市时间安排在明年上半年才会问世。

所以从目前魅族 MX 会在九月底发布的情况来看,32GB 版本魅族 MX 或许可能是 J.Wong 自己号称的一款“梦想之作”,其未来真正的上市时间或许会被安排在 16GB 版本之后。换句话说,魅族 MX 可能会在九月底发布两种不同的规格,然后在不同的时间先后上市销售。比如年底或是更早的时间内发售 16GB 版本,而性能更强悍的 32GB 版本则安排在明年初问世。这就意味着 32GB 版本的魅族 MX 其实只是一个噱头,就是为了打广告!

## 2、四核处理器用在安卓手机上,明显硬件性能过剩,而且会增加发热量,削弱电池待机续航能力

除了以上问题,我们还存有更多质疑。难道国际芯片厂商会无视 LG、三星以及摩托罗拉等国际大品牌而钟情于国产魅族吗?另外,我们还需要认真考虑这个问题,四核 CPU,用在一部安卓手机上,真的有必要吗?家用老鸟都知道,如今双核手机已经足以满足安卓控的使用需求。况且即使发布出一款四核智能机,用它来织微博、聊 QQ、打小鸟、切水果、捕鱼,又与当下单核手机有何区别?如果魅族能够开发出针对四核的应用软件,那么这款手机的问世才更有意义,在软硬件距离越来越大之时,一味的追求硬件只是浮云。而且,从安卓游戏层面来讲,多点触控才是操作体验最应该改进的东西。只有开发出支持更多点触控(3点以上),满足安卓控口味的安卓游戏,才能吸引大家的目光。

此外,四核处理器虽然功耗相对较低,但其发热量依旧巨大,而且对电池的待机续航能力需求更旺盛,这无疑会打破智能手机的整机平衡性。这恐怕也是很多手机厂商正在研究的问题。

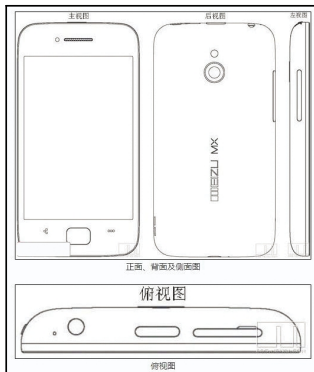
## 3、32GB 版本的魅族 MX 卖多少钱才能让手机用户满意?

在市场竞争激烈的大环境下,似乎高性能才能吸引手机用户的眼球。搭载四核处理器的 32GB 版本的魅族 MX 你怎么看?上市之后你会买吗?会买的话,自己的心理预想价位是多少?就此,笔者也做了一次调查。调查结果显示,有 21.22% 的手机用户表示自己的心理价位是 2000-2500 元,当然这也是目前智能手机最突出性价比的理想区间。此外,还有 20.36% 的用户表示不会购买。值得一提的是,竟然有 4.47% 的人愿意将 32GB 版本的魅族 MX 价格定在 0-500 元,这明显是在整蛊魅族。你们哪是要买手机啊,分明是要 J.Wong 的命嘛!

## 4、魅族 MX 的外观相较 M9 有没有改进? 整机做工扎实不? 音乐播放效果如何?

与过去的魅族 M9 相比,魅族 MX 的外形似乎线条更加流畅,拥有黑色镜面不锈钢边框和大约 10mm 的纤薄机身,并且机身背面的摄像头被移至中央位置,并配有 LED 补光灯。同时,此次魅族 MX 还将引进可更换后盖设计,但这是否意味着这款手机会如诺基亚 500 那样,随机配备几款彩色外壳则不得而知了。

至于魅族 M9 糟糕的产品做工,早就让煤油们大呼郁闷。那么,魅族 MX 的整机做工扎实不? J.Wong 在论坛中宣称,魅族 MX 将支持更换后盖,这也意味着新品依然会采用塑料外壳,质感不能得以保证,塑料感强是铁定的了!此外,MX 将不会延续 M8 和 M9 的立体声外放扬声器,而是和主流机型一样只配备单声道扬声器,这会带来多少效果上的变化目前还不得而知,但外放效果肯定会大打折扣!



## 新学期换新手机! 教你足不出户也能货比三家 买到性价比最高的手机

### 软件小档案

软件名称:Android 版手机资讯 v1.1  
文件格式:APK 支持平台:Android OS  
下载地址: <http://www.cbifamily.com/download/201134.html>

(文/野牛)

现在的手机新品层出不穷,淘汰也快,想赶上潮流,买到心仪的手机,不下一番功夫是不行的!本期推荐的这款《手机资讯》就是为打算添置新手机的读者开发的,它提供了各式手机前沿资讯、新品评测、报价等,还有极具特色的选机功能,给你最全面专业的购机参考。



### Step 01

作为手机达人,你想知道时下什么款式、什么品牌的手机最流行呢?不妨先来看看“机型聚焦”吧。从界面底部选项栏进入“机型聚焦”,这里可以方便地浏览到最热门机型的评测和参考价格等信息。另外,追新族还可在“最新上市”中看到刚刚或者即将上市的新机。



### Step 02

如果你是一个理智的消费者,一定会从自身的需求出发选择最适合自己的手机,那么《手机资讯》中的“选机中心”一定会对你的胃口。在这里,你可以按照手机的各种不同功能进行组合,最后点击“确定”进行搜索,在搜索列表中即可查到推荐手机的各项参数了。



### Step 03

选手机选到最后,一般都会出现“乱花渐欲迷人眼”的纠结状况,不知该选哪款好!这时不妨看看“机型对比PK”吧,通过比较才能选到好手机。在查看手机参数时,点击界面右上角的PK按钮,然后选择“同级别”或“同品牌”比较,接着再次选择具体机型即可。

HuntKey® 航嘉®



## 联袂演绎 散热传奇

全新一代暗夜系列机箱  
携主流散热技术劲凉登场



一体式散热技术



TAC2.0散热规范



人性化布局超大散热空间



超大面积散热孔设计

深圳市航嘉创源科技有限公司  
网址: <http://www.huntkey.com>  
官方商城: <http://huntkey.tmall.com>  
服务电话: 400-678-8388



# 再穷都能玩安卓 2.3 系统! 这些 Android 手机价格很划算

谷歌 Android 系统已经成为国内手机用户购买智能手机的首选平台, 而它比较成熟的版本包括 Android 2.1、Android 2.2 以及最新的 Android 2.3。最新的 Android 2.3 系统加入了众多实用功能, 并且还游戏有着良好的支持, 很受大家的追捧。本期特别针对荷包不太富裕的读者, 推荐几款搭载最新 Android 2.3 系统的智能手机。

## 1、电信 3G 用户首选机型: 行货仅售 950 元的华为 C8650

华为 C8650 是华为与中国电信合作推出的一款搭载了安卓 2.3 系统的智能手机, 其行货报价仅 950 元, 可谓性价比超高, 这尤其适合那些跟笔者一样荷包不太富裕或者近期经济拮据的家用读者选购。

华为 C8650 采用直板全触控设计, 机身造型紧凑; 可选磨砂黑和苹果白两种机身配色; 机身背部经过磨砂处理, 摸上去非常有手感; 3.5 英寸 320×480 像素多点触控电容屏, 显示效果尚可, 在千元级别安卓手机中当属中上水准; Android 2.3.3 系统版本, 可以算做目前国内行货手机中最新版本的操作系统了, 可玩性较高; 由于是电信定制机, 自然少不了天翼定制服务, 例如天翼空间、爱音乐、天翼视讯、189 信箱、互联星空、号百 e 生活、天翼阅读、爱游戏等, 仅建议 WIFI 使用, 而且不建议玩收费业务; 预装了安智市场、“智汇云” 软件商店, 大家可以体验一番; 600MHz 主频的高通 MSM7627 处理器、256MB RAM, 硬件性能一般, 但在浏览网页、运行游戏、日常的界面切换等应用方面, 表现还算流畅。

## 2、女性拍照达人、音乐达人首选: 改版报价 2375 元的索爱 MT15i

索爱 MT15i 采用 3.7 英寸 480×854 像素电容屏, 这是一块加入 Mobile BRAVIA Engine 图像引擎的 Reality Display 显示屏, 在对比度、锐利度以及色彩过渡方面都很出色; 1GHz 主频的高通 MSM8255 处理器、Adreno205 图形处理芯片、512MB RAM, 硬件性能强悍; 810 万像素触控对焦摄像头, 采用 Exmor R CMOS (背照式感光元件)、高亮单 LED 闪光灯, 最大 F/2.4 光圈, 拍照效果出色, 而且支持 720p 高清视频录制与播放功能; 音乐外放和耳机效果都不错, 音质方面令人满意; 调频收音机, 支持 TrackID 服务; 改版报价 2375 元, 很适合女性拍照达人和音乐达人选购。



## 3、资深安卓控首选: 黑色款、蓝色款的 HTC Desire S (G12)

HTC Desire S 是 HTC 渴望 S S510e (G12) 的水货版本, 本周改版机报价为 2584 元。HTC Desire S 采用 3.7 英寸 480×800 像素 SLCD 材质电容屏, 显示效果清晰细腻; 1GHz 的高通 MSM8255 处理器、Adreno205 图形处理芯片、1GB ROM/768MB RAM, 硬件性能在单核手机中当属较高水准; 值得一提的是, 其机身采用了一体灌注式设计, 机身外壳是由一块金属切割而成, 整体感很强, 背部和底部采用的是塑料材质, 摸上去有棉质感, 可以起到防滑作用, 手感很不错; Android 2.3.3 系统和 HTC Sense 2.1 界面, UI 华丽, 可玩性较高; 500 万像素自动对焦摄像头、单 LED 灯, 拍照效果一般, 幸好还支持 720p 高清录制与播放功能; 1450mAh 容量电池, 正常使用强度下可坚持 1-2 天, 还算勉强凑合。推荐读者优选黑色款和蓝色款, 不建议手指较长的读者选购该机。



## 4、性价比用户入门安卓 2.3 首选: HTC Wildfire S (G13)

HTC Wildfire S (G13) 相较 HTC Wildfire (G8), 将 3.2 英寸屏幕分辨率从 QVGA 级别提升到 HVGA 级别 (320×480 像素); 系统版本从 Android 2.1 升级到 Android 2.3.3, 并且采用 Sense 2.1 界面, Widgets、天气、FriendStream 的效果相当华丽, 可玩性也提升了不少; 取消光学轨迹球; CPU 主频从 528MHz 提升至 600MHz, 内存升级至 512MB ROM/512MB RAM, 硬件性能更均衡。G13 最新改版机报价为 1531 元, 可选黑色、白色、粉红色三款机身配色, 推荐女性读者优选粉红色款, 最能吸引眼球。



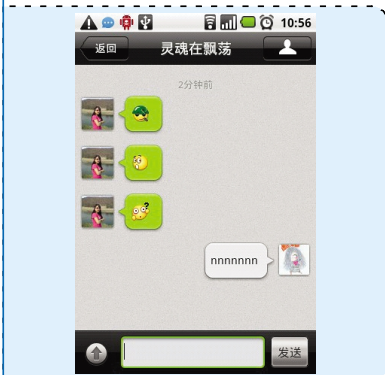
## 单身安卓控搭讪必备! 用腾讯微信最新内测版 泡坐在你身边的热辣美女

### 软件小档案

软件名称: Android 版腾讯微信 v2.3  
文件格式: APK 支持平台: Android OS  
下载地址: <http://www.cbifamily.com/download/201134.html>

(文/费德南)

腾讯发布微信 2.3 版的消息一出,各大论坛一夜之间出现了无数微信 2.3 的下载帖,不过绝大多数都是挂羊头卖狗肉的骗分骗粉帖!笔者有幸第一时间拿到了真正的 2.3 内测版进行试用,要说本版本最耀眼的更新就是 QQ 离线消息、微博私信和附近好友这三大给力功能了。



### Step 01

QQ 离线消息隐藏在通讯录中,首次使用时别忘了点击“启用”按钮,即刻生效。经笔者实测发现,QQ 离线消息接收速度很快,延迟较短,在消息界面还可快速回复对方,可以不用再开个 QQ 了。但是需要注意的是,本版只能接收好友的离线消息,而无法接收群离线消息。



### Step 02

微信 2.3 版另一大给力更新“私信助手”同样藏在“通讯录”中。当有新的私信发布时,会在界面顶部给予状态提示。除了查询自己的私信外,你还可以给所有微博好友发送私信,不过该功能并不能查询好友的微博,也无法看到自己微博主页的更新,这两点比较遗憾。



### Step 03

“查找附近好友”是个很好玩的功能,通过安卓手机的地理位置信息来查看附近同样在用微信的人,类似于一些基于地理位置的 SNS 社交软件。也许是笔者用的是美女头像,在打开微信不到 5 分钟功夫,就有 N 多“帅锅”跟我打招呼,同样你也能用此功能和陌生 MM 聊天哦。

Huntkey® 航嘉®



## 联袂演绎 散热传奇

全新一代暗夜系列机箱  
携主流散热技术劲凉登场



一体式散热技术



TAC2.0 散热规范



人性化布局超大散热空间



超大面积散热孔设计

深圳市航嘉创新科技有限公司  
网址: <http://www.huntkey.com>  
官方商城: <http://huntkey.tmall.com>  
服务电话: 400-678-8388



有时,听老师讲课的时候,如果老师讲得太快或者讲得内容比较难懂,也许你不能马上领悟理解,必然会影响到听课的质量,那么如何是好呢?有办法,用 MP3 或者手机把老师的讲话录制下来,过后慢慢领悟。如果你用的是 Android 智能手机,那么还可以实现录音、笔记同时记录,这样效果就更好了。

## 开会、上学都有用 语音、文字同时记

### step 01 下载“录音同步笔记”

首先需要到 Android 系统的应用商店下载一款相应的软件。这里笔者还是到“安卓市场”下载。直接输入“录音”、“笔记”等关键字,就能下载到这款软件。然后直接在“安卓市场”的管理界面中安装即可。



● 下载安装“录音同步笔记”

### step 02 开始录制语音笔记

启动软件,在软件的主界面上点击“新建笔记”就能进入笔记的输入界面。在该界面中,我们可以看到笔记的日期和时间,下面的空白处就可以用来记录上课的内容。特别有用的地方是,右上角的录音按键,按下圆形录音按键之后,就开始同时录音。



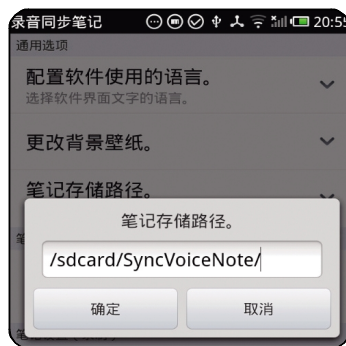
● 点击主界面的“新建笔记”开始记笔记

● 记录文字笔记的同时还可以录音

### step 03 设置笔记保存地址

记录的笔记和录制的录音默认保存在软件的默认文件夹内,如果你想自定义保存路径,那么可以从主界面点击菜单键,进入设置界面,选择“笔记存储路径”并进行修改即可。

● 修改保存路径



### step 04 修改录音的保存格式

录音文件的格式也可以由用户自行定制,如果你对录音效果要求不高,或者要把录音文件通过网络传输,那么可以保存为 3GP 格式,而如果你对音质有比较高的要求,则可以保存为 PCM 格式。设置录音格式的位置还是在设置界面中。



● 修改录音文件格式

### step 05 查看笔记文件

当过后需要复习上课内容的时候,可以在软件主界面的“全部笔记”选项中查看。如果笔记的条目较多,还可以按照各种关键词进行排列和查找。



● 浏览所有笔记

### step 06 对笔记内容进行修改

选中一篇笔记,我们不光可以查看笔记的文字内容,还可以按右上角的“播放”按键进行录音重播,进行课程温习。另外,如果觉得笔记有需要补充、修改的地方,可以对笔记内容进行改动,还可以调整文字、重命名、查看属性等等。

● 修改笔记内容







# 决战秋老虎 迷你掌上水冷 USB 空调

炎炎夏日,连滚床单都嫌热,更不用说出门办事了。门总得出吧?这日子没空调难过啊,不过现在好了,已经有了便携式的“水冷空调”,可以用 USB 供电,也可以用两颗五号电池供电,用起来很爽哦。

## 购买使用小贴士:

1、从经济的角度来看,最好使用充电电池。三洋的“爱老婆”电池性能不错,自放电也低,可以考虑哦。

2、风扇所谓的水冷功能是由一片吸水、类似海绵的东西来实现的,并没有压缩机等空调常用设备。

3、加水的时候,不要加太多,一般情况下水的消耗量并不是很大。如果有可能,弄点冰水上去,效果更好哦。

## 买家评价:

1、水冷效果一般,总比没有好吧。效果一般,不过如果取下海绵,风好像都是热的,哎……夏天除了比基尼还有啥?

——买家:炎炎夏日好睡眠

2、风力不大,水冷效果一般,用冰水效果好点。建议能用 USB 供电的时候用 USB,省电。如果用普通电池,用不了一两个小时。

——买家:海的另一边

3、意外发现,用来给本本散热不错,一般人我不告诉他!

——买家:分分秒秒

所在地:浙江金华

淘宝标题:新款夏日必备 迷你掌上空调扇 USB 迷你风扇 USB 空调 生日礼物

淘宝链接:<http://item.taobao.com/item.htm?id=10659166106>



价格  
22.9  
元

# 打造虚幻场景 七彩彩虹投影仪

价格  
26  
元



漂亮的雨后彩虹一直都是可遇不可求,围绕彩虹有着各种各样的传说。有人说彩虹下面是金库,也有人说对着彩虹许愿很灵。虽然彩虹的原理不复杂,但是如何才能造出简单的彩虹来呢?别说对着太阳喷水哦,那太不环保了。给大家介绍一个彩虹投影仪吧,简单好用。和 MM 约会的时候,摆出浪漫的氛围相当的好用哦。

## 购买使用小贴士:

1、投影仪需要用电池供电,如果经常用,建议使用充电电池。如果不常用的话,要把电池从投影仪中取出,以免漏液。

2、使用温度比较高的时候,会影响彩虹仪的寿命;所以尽量少在温度高、湿度大的地方使用彩虹投影仪。

3、如果拆开彩虹投影仪再装上,可能会影响彩虹的形状和效果。当然也可能有惊喜哦,要提醒的是,不要在工作的时候,直接看发光 LED。

## 买家评价:

1、投影机比较耗电,用不了几个小时就不行了,下次换南孚电池看看,不知道是不是 555 电池太垃圾……

——买家:joueou

2、老板,彩虹的亮度不够啊,是不是非要在黑灯瞎火的小包厢里用着……不是诱惑我犯罪吗!

——买家:shooping889

3、非常美,不会很暗哦,我是白天拉上窗帘试用的,效果好极了,晚上肯定更美!光线恰好。

——买家:紫祖玲

淘宝标题:第二代 彩虹投影仪 / 彩虹投影灯 / 七彩彩虹投影仪 / 彩虹灯

所在地:浙江金华

淘宝链接:<http://item.taobao.com/item.htm?id=8071581063>

注:产品信息仅供参考,最新情况请以卖场为准。



最近猫哥运气不好,先是晚上散步,踩到了狗屎,赶紧去买了注彩票,结果还是“脱靶”;紧接着是周末去西岭雪山避暑,结果刚到西岭镇,还没上山,就被交警叔叔告知山里塌方,封路了,让我们打道回府。真是“踩狗屎,没有狗屎运;去西岭,没上西岭雪山”,够糗吧。不过要说糗,突然想起新浪微博上看到的一段糗事,拿自我平衡一下。某人参加高考时,遇到一题,需要写“恩惠”两字。可是一紧张,“惠”字不会写了,左思右想无果,那个汗啊。突然他大喜,考试时带进一瓶饮料,平时经常喝的,拧开瓶盖,不是每次都有“谢谢惠顾”的字样吗?此“惠”应该就是“恩惠”的“惠”字吧。于是他假装喝水,拧开瓶盖,只见盖内赫然印着“再来一瓶”,彻底无语。哈哈,这运气真是“好到家”了,想要“再来一瓶”的时候,回回都是“谢谢惠顾”,关键时刻需要“谢谢惠顾”,它却让我“再来一瓶”,太坑爹了。

“永恒自由”问:

## Q1 推荐散热好的笔记本

我想买台本本,给父母用,主要是上网和玩游戏,我妈只会玩小游戏,什么小鸟、宝石迷阵等等。要求价格不要超 5000 元,品牌最好是 DELL、ASUS 或 HP,要求散热一定要好。

学问地址:<http://ask.cbifamily.com/question.php?qid=50186>

从你的购机需求看,其实对笔记本的性能要求不是特别高,而且你强调了散热要好,那么不一定需要新一代的酷睿 i 系列处理器以及高性能的独显,这种配置性能好,但是发热量比较大的。其实,你可以考虑一下 AMD APU 平台的笔记本,注意不是 APU E 系列哦,而是性能更好的 APU A 系列,价格一般在 4000 元左右,可以帮你节约一笔钱。从具体机型看,你可以关注一下惠普 4436S (QC536PA) 这款机型。首先,该机做工很好,配置上采用 AMD APU A4-3300M 双核处理器,主频 1.9GHz,内建 HD6480G 显卡。另外,还单独配置了 HD 6470M 独显,关键在于双显卡还能进行交火,性能提升非常明显。这款本本的性能完全能满足你提到的应用需求,而且发热量不大,价格也比较实惠,目前售价为 3900 元左右。

一句  
解惑

“156qwq”问:ThinkPad E40 本本怎么禁止触摸板?

回答:第一,安装官方的触控板驱动程序,这样当外接鼠标后,触控板自动关闭;另外,可以使用 FN 功能组合键,比如 FN+F6 之类的(可能不是 F6,但方法类似)。

“lr8570126”问:

## Q2 哪款游戏笔记本更值得选?

本人最近要买一台游戏本,大概 5000 到 6000 的,看中联想 Y470N-IFI、华硕 N43EI241SN-SL 等等,帮我参谋参谋,说说理由,谢谢了。

学问地址:<http://ask.cbifamily.com/question.php?qid=50187>

笔记本的游戏性能主要取决于显卡的配置。这两款机型的显卡都是 NVIDIA GeForce GT550M,不过显存容量不一样。联想 Y470N-IFI 配置的 GT550M 的显存容量为 2GB,相当抢眼,而华硕 N43EI241SN-SL 的显卡显存为 1GB,属于主流配置。显存更大,有利于让 GT550M 的性能得到更大发挥,游戏帧速、画面效果都会更好。处理器方面,两者都采用了酷睿双核 i5-2410M 处理器。另外,联想 Y470N-IFI 标配 4GB 内存和 750GB 硬盘,而华硕 N43EI241SN-SL 标配 2GB 内存和 500GB 硬盘。看来联想 Y470N-IFI 配置更高,但是我们也别忘了,联想 Y470N-IFI 的售价比华硕 N43EI241SN-SL 要贵 400 元之多。如果你对价格不是特别敏感,可选择联想 Y470N-IFI,游戏表现很酣畅。

“lnb”问:

## Q3 笔记本电池最长能续航多久?

准备买笔记本,比较重视电池续航,一般笔记本电池最长可以使用多长时间?

学问地址:<http://ask.cbifamily.com/question.php?qid=50188>

影响笔记本电池续航时间长短的因素有很多。一般 14 寸本本续航时间 2-3 小时,而低功耗笔记本可达 5-6 小时甚至更多。归纳一下,主要包括以下几个方面:电池本身的容量、笔记本的功耗、笔记本的设置、笔记本的运行状态等等。一般 14 英寸机型多数配置 6 芯电池,容量可到 5000 毫安时以上。另外,笔记本功耗对续航时间影响很大,酷睿 i5-2410M 的笔记本和 APU E 系列处理器的笔记本相比,当然是前者功耗更高、更费电,但是性能也高得多。还有,运行大型游戏时,也肯定比文字处理时的耗电量要大得多。所以需要综合考虑上述多方面的因素,综合而定。

“超级无敌潜艇”问:

## Q4 电脑买一体机还是笔记本?

最近要买一台电脑,很纠结,不知道是买一体机电脑好,还是买笔记本好?帮我分析一下。

学问地址:<http://ask.cbifamily.com/question.php?qid=50189>

**A** 呵呵,其实不用纠结,猫哥觉得一体机和笔记本之间本身就是不同风格的产品,何必要纠结呢?冷静下来,好好分析一下自己平时用电脑的使用习惯,就清楚自己该如何选。首先,你是否有把电脑随身携带的使用需求,如果有而且是必须的,并且是手机、平板电脑等移动设备所不能替代的,那么很显然,你应该选择笔记本,因为一体机是完全没有便携性可言的。当然,如果你购机的目的就是要把电脑摆放在家里使用,完全不用带出家,那么当然是选一体机,它比传统台式 PC 更美观,比笔记本使用更方便、看起来视觉效果更好。而且跟笔记本相比,一体机价格也更便宜,配置、性能也更出色一些,完全能满足家庭上网、看电视、看电影、游戏的需求。目前,3500 元左右的一体机电脑销量还是不错的。

“无限荆棘”问:

## Q6 尼康 D3100、佳能 1100D 哪个更靠谱?

我准备入手一款价格便宜的单反相机,请问一下,尼康 D3100 和佳能 1100D 哪个更靠谱?

学问地址:<http://ask.cbifamily.com/question.php?qid=50214>

**A** 对于摄影爱好者,这两款入门级的相机都不靠谱,呵呵;对于一般家庭用户来说,这两款机型都够你用了,进行家庭拍照留念,操控性、功能和画质都够用。如果非要进行一个取舍,猫哥认为尼康 D3100 更值得推荐一些。首先,D3100 像素多了 200 万,一般家庭用户比较喜欢像素多的;另外,D3100 的 3.0 英寸屏幕更大,视野比佳能 1100D 的 2.7 寸屏幕更好;比较重要的是,尼康 D3100 出片效果的风格偏向于锐利、鲜艳,不用后期 PS 就有比较好的效果,这一点特别适合家庭用户,省去了后期处理的麻烦。当然,需要说明的是,由于是低端机型,D3100 无机身对焦马达,以后要升级镜头时,有一定局限性。目前,D3100 套机售价为 4200 元,值得关注。

“zjhzycz”问:

## Q5 手机连接无线局域网的问题

怎样知道手机 WIFI 是否已连接到无线局域网?

学问地址:<http://ask.cbifamily.com/question.php?qid=50190>

**A** 首先,如果手机 WIFI 已经连接到了某个无线局域网,会在屏幕正上方的状态栏里面显示像“扫把”一样的信号标志。标志图案为实心、不闪烁,表示已经连接;如果图案闪烁、为空心,则标志正在搜索信号或者正在试图连接。如果没有这个图标,则表示手机 WIFI 功能尚未启动。这时,我们可以进入手机的“系统设置”菜单,然后进入“无线网络设置”子菜单,里面就能看到 WIFI 设置或叫做“无线局域网”设置。

首先启动 WIFI 连接,然后手机无线网卡就能搜索到周围可见的 WIFI 无线网络。选择一个网络的名字,然后点击连接,此时会显示连接状态,比如“连接中”、“已连接”等等。对于那些有加密保护的 WIFI 网络,需要输入正确的密钥才能连接。

“SHa613”问:

## Q7 MP4 触摸屏不灵,怎么办?

我买的 MP4 是触摸屏的,用的时候感觉没有想象的好,屏幕触控不灵敏,该怎么办呢?

学问地址:<http://ask.cbifamily.com/question.php?qid=50215>

**A** 如果能退,就退了吧,呵呵,开个玩笑。你如果不能确定屏幕触控不灵敏的程度属于产品性能的正常范围还是故障,也可以送到产品售后那里去检测一下。如果确定是产品性能所限,那也没有办法,就有将就着用了。目前一些低价的触控 MP4 的确存在触控不够灵敏的问题,用户只有去适应。操作时,按键的力度稍微重一点、速度稍微慢一点,误操作的几率会得以降低。另外,猫哥有个建议:可以给 MP4 配上一支写字笔,比如手机上淘汰下来的那种,用在电阻触控屏的 MP4 上,可以大大提高触控操作的效率,不信可以试试。

原味龟苓膏问:

## Q8 佳能 IP100 能充墨水吗?

佳能 IP100 墨盒黑色墨用完了可以灌墨水吗? 如果可以怎样加墨? 如果把彩色的那个盒也换成黑色的可以吗? 怎样换呀?

学问地址: <http://ask.cbifamily.com/question.php?qid=49811>

**A** 彩色墨盒不能换成黑色, 否则以后你会后悔的。如果黑色墨盒用完了, 请尽快更换黑色墨盒或者加墨水, 不然有的打印机可能会用彩色墨水“混搭”成黑墨, 这墨水就太贵了。具体到 IP100 这种便携打印机, 目前还没有合适的填充墨水卖。如果想用连供或者灌墨, 降低使用成本, 还是不要买这种超薄或者便携的打印机。便携打印机一般都用特殊的墨盒甚至特殊的墨水, 例如热升华打印机, 可能必须要用原厂耗材才行哦。

浙 B-9412B 问:

## Q10 U 盘速度太慢

我刚买的金士顿 16G 的 U 盘, 用的时候复制的速度太慢了! 1G 的文件起码半个小时, 复制一个 5G 的游戏文件用了起码四个多小时! 是因为什么啊? U 盘是正品的! 要怎样才能提速呢? 请高手指教一下!

学问地址: <http://ask.cbifamily.com/question.php?qid=49813>

**A** 复制文件比较慢有两个常见的原因, 例如 USB 口的传输速度慢就会导致这个问题。笔记本或者台式机上的 USB 口可能不够用, 很多人都外接的 USB Hub, 使用 USB hub 插 U 盘的时候, 速度可能远不如笔记本/台式机上的 USB 口。此外, 如果传输的文件里含有很多的小文件, 也会导致传输速度过慢, 这里我有一个偏方, 用 WinRAR 压缩后复制到 U 盘里面, 或者用 GHOST 来复制文件也是一个更快的方法。如果想提高速度, 还可以用专门的复制软件例如 KingCopy。

## Q9 笔记本电池只能用 10 分钟

我的笔记本电池现在只能用十分钟, 南方最近暴雨, 一停电就要关机了……电池也撑不了多久啊, 用得到十分钟就显示没电了。头大, 能修复吗? 最好不花钱!

学问地址: <http://ask.cbifamily.com/question.php?qid=49812>

**A** 10 分钟的笔记本电池恐怕只有当 UPS 用的价值了, 如果想不花钱修复基本上不太可能了。这种电池损耗已经非常大, 只能更换新电池。电池的保修期一般是笔记本各个部件中最短的, 如果不想花这么多钱, 可以买副厂的兼容电池, 或者拆开电池后, 更换电芯。如果要更换电芯, 请一定要现在正规厂商的电芯, 尽量少用拆机货; 而且更换电芯后可能还要重置一下电源芯片才行, 如果不重置电池, 可能更换电芯后电池的使用时间不会增加多少。

莫拉菲尔问:

## Q11 适马 50mmf1.4 无法对焦

适马 50mmf1.4 为什么光线一暗就不能自动对焦了? 拍出来都是虚的? 是我机身问题还是镜头问题? 我用的是佳能 350D 机身。

学问地址: <http://ask.cbifamily.com/question.php?qid=49814>

**A** 350D 是曾经的跑焦小王子啊, 呵呵。在暗处, 因为 350D 没有对焦辅助灯, 所以对焦效果会差一些, 虽然 1.4 的光圈能弥补一些, 但还是比较单薄。当然, 在暗处如果想提高对焦精度, 350D 也有办法, 把闪光灯打开, 并且使用中心对焦点对焦, 这样就不容易跑焦了。实在不行, 对跑焦来说还有一个方法, 更换磨砂玻璃, 手动对焦。当对焦不实的时候, 用手动对焦吧; 如果实在把不准对焦, 可以多拍几张, 总有一张是好的。

一句  
解惑

旺旺问: iPad 可以运行 XP 吗?

回答: 不可以, 但是可以像 Windows7 的兼容模式一样, 通过 Vmware 的虚拟机来运行 XP, 当然这个 XP 最好使用精简版。

一句  
解惑

佳佳问: iPad 能用电脑的 USB 口充电吗?

回答: 一般来说由于充电电流限制不可以直接充电, 但是可以用华硕的 ai charger 软件来让普通电脑对 iPad 充电。



学问频道问题:

# Q12 小米手机会出电信天翼版本吗? 如何购买小米手机?

《家用电脑》学问频道网址链接: <http://ask.cbi-family.com/question.php?qid=50185>。

**A** 小米手机目前仅支持移动 GSM 和联通 WCDMA,并不支持电信 CDMA2000。至于会不会出电信天翼版本,猫哥认为可能性不大,不过下一部小米手机有可能会推出电信天翼 3G 版本。至于购买小米手机的问题,猫哥得到的信息如下:小米手机只在“小米手机官网”销售,官网在 8 月 29 日正式上线;8 月 29 日,所有在小米旗下论坛注册并且积分达到 100 分的用户将可获得以 1699 元抢购 600 台小米纪念版工程测试机的机会;9 月 5 日接受所有消费者的网上预订;10 月份正式上市。

学问频道问题:

# Q14 安卓手机索爱 Xperia Play Z1i 设置移动和联通 3G 上网接入点的方法

《家用电脑》学问频道网址链接: <http://ask.cbi-family.com/question.php?qid=50183>。

**A** (1)手动设置移动 GSM 上网接入点:依次进入设置→无线和网络→移动网络→接入点名称→菜单键→新建 APN;名称设为中国移动互联网,APN 为 cmnet,APN 类型为 default;名称设为移动梦网,APN 为 cmwap,代理为 10.0.0.172,端口 80,APN 类型为 default;名称设为移动彩信,APN 为 cmwap,代理为 10.0.0.172,端口 80,主页 <http://mmsc.monternet.com>,彩信代理 10.0.0.172,彩信端口 80,APN type 为 mms。(2)用第三方安卓软件《海卓冲浪》:支持一键设置 APN 信息,软件会自行识别手机 SIM 卡所属运营商,自动设置接入点,可完美设置中国移动 GSM 和中国联通 WCDMA 两种索爱 Z1i 支持的网络。

学问频道问题:

# Q13 诺基亚 N8 死机后无法开机最快速有效的解决办法

《家用电脑》学问频道网址链接: <http://ask.cbi-family.com/question.php?qid=50184>。

**A** 猫哥近期在用诺基亚 N8 测试 Symbian v1.0 版新闻与资讯软件《新闻现场》(1st News)时,不幸也遭遇 N8 死机后无法开机的尴尬问题。据悉,以下几种情况容易导致诺基亚 N8 无法开机:夜晚设置闹钟;充电;运行频繁,导致黑屏死机,40%出现无法开机;手机电池耗尽,连同侧边白灯无法闪烁(辅助电池);电池耗尽,用其它诺基亚充电器充电,会导致无法开机,出现此情况是在辅助电池也耗尽的时候。解决办法是长按开机键 9 秒或者同时长按开机键和功能键 8 秒。客服提供的维修方法是使用 USB 数据线插电脑充电 20 分钟,再开机。请不要把电池耗尽再充电,在 1 格的时候,或者电力提示的时候就应该充电。

学问频道问题:

# Q15 小米手机采用的石墨散热膜技术有什么用? 散热效果好不好?

《家用电脑》学问频道网址链接: <http://ask.cbi-family.com/question.php?qid=50182>。

**A** 石墨散热膜技术就是石墨材料散热解决方案中的一种,天然石墨材质有着散热效率高、占用空间小、重量轻等优点,沿两个方向均匀导热,能够消除“热点区域”,同时改进消费类电子产品性能。

发布会现场,雷军称石墨散热膜在打火机下面烤一点温度都没有,我们也可理解为小米手机在采用石墨散热技术后,散热能力会好很多,不过散热这种东西无法用肉眼察觉,即使用皮肤接触也需要对比才有结论。不过从目前常见的 GTS 系列石墨散热膜来看,其散热效果并不显著,尚需要实测。



学问频道问题:

## Q16 诺基亚 C2-01、X2-00、X2-01 买哪个好?

《家用电脑》学问频道网址链接:<http://ask.cbi-family.com/question.php?qid=50181>。

**A** (1)先比价格:C2-01、X2-00、X2-01 的国行报价分别为 618 元、718 元、569 元,X2-01 最便宜。(2)再比性能:X2-00 配备 500 万像素摄像头、单 LED 灯,带拍照快门,拍照效果尚可;拥有专用的音乐播放快捷键和 3.5mm 耳机插孔,具备 26.8 小时连续音乐播放时间,音质不错,适合要求不高的拍照达人和音乐达人选购。C2-01 配备 320 万像素摄像头,未配备闪光灯,拍照鸡肋;支持 FM 收音机,带 3.5mm 耳机插孔;定位于低端入门联通 3G 手机。X2-01 采用直板全键盘设计,适合用作接打电话的备用机。

学问频道问题:

## Q18 诺基亚什么型号的手机最适合在校学生购买?

《家用电脑》学问频道网址链接:<http://ask.cbi-family.com/question.php?qid=50179>。

**A** 猫哥推荐选购诺基亚 N8,其水货改版机参考报价为 2066 元,性价比较高,很适合拍照达人、影音达人选购。N8 目前可选灰、银、蓝、绿、橙、粉等多款机身配色,推荐男同学考虑银和蓝、女同学入手橙和粉最能吸引眼球。N8 的主要卖点如下:(1)1200 万像素卡尔·蔡司认证自动对焦摄像头,具备尺寸较大的氙气闪光灯、辅助聚焦灯、28mm 广角,最大光圈达到 f/2.8,拍照效果媲美入门级单反,还支持 720p (1280×720,25 帧/秒)视频录制。(2)支持 720p (1280×720,30 帧/秒)视频播放,可通过 HDMI 高清输出;具备 U 盘 OTG 功能;3.5 英寸 360×640 像素 16:9 电容屏,很适合学生用来观看视频。

学问频道问题:

## Q17 诺基亚 N8 刷机升级到最新的 Symbian Anna 系统的办法

《家用电脑》学问频道网址链接:<http://ask.cbi-family.com/question.php?qid=50180>。

**A** 日前,诺基亚在官方发布消息,包括诺基亚 N8 在内的多款 Symbian^3 机型可以升级至最新的 Symbian Anna 系统。读者可以通过 OTA 无线下载或者 Ovi 套件两种方式进行免费升级:(1)Ovi 套件升级:速度最快的一种升级方法;使用 USB 数据线对接 N8 与电脑,在电脑端打开诺基亚 Ovi 套件,如果电脑已经连接网络,这时 Ovi 套件就会提示“有可用的更新”,读者直接点击安装就可以直接进行升级了。(2)OTA 空中升级:备选方式,在 GPRS/EDGE 网络环境下下载速度较慢;这种升级方式也是非常简单的,在手机菜单中进入“软件更新”功能进行下载升级即可,由于需要下载的文件较大,建议使用 WIFI 连接网络。

学问频道问题:

## Q19 华为 C8650 和 C8500 使用智汇云下载安卓软件和安卓游戏的正确方法

《家用电脑》学问频道网址链接:<http://ask.cbi-family.com/question.php?qid=50178>。

**A** “智汇云”是一款在华为 C8650、华为 C8500 等手机上内置的软件商店,其提供的软件兼容性更加靠谱,好玩的游戏、实用的软件都可以在这里找到。打开软件之后我们会看到《新浪微博》、《愤怒的小鸟》等热门应用,并且还提示《新浪微博》有可用更新。“智汇云”不仅能够支持电信 3G 网络,同时也支持 WIFI 连接,出于下载节省流量的考虑,建议大家使用 WIFI 来下载软件和游戏。在选择应用或游戏时还可按照“最多下载”或者“最新下载”进行排列,然后参考星级评定来选择一款好的软件。

# 华硕 A43EI241SJ-SL PK 联想 Y470N-ITH

## 不到 5000 元,哪款更适合学生?



华硕 A43EI241SJ-SL  
参考价格:4699元

最近从市场上看到,一些新机型选择在这个阶段上市,主要目标就是大学生用户。这类用户对笔记本的整体性能要求较高,必须兼顾学习、影音、游戏等多个方面。在 4500-5000 元的价位上,华硕 A43EI241SJ-SL、联想 Y470N-ITH 都是最新上市的机型,哪款更适合学生用户,一起来对比一下。



联想 Y470N-ITH  
参考价格:4699元

对比  
01

### 华硕 A43EI241SJ-SL 采用酷睿 i5 处理器,比联想 Y470N-ITH 更有卖点

作为两款定价相同的笔记本,两者的处理器采用了不同的方案。华硕 A43EI241SJ-SL 采用酷睿 i5-2410M 处理器,无论是卖点还是性能,都比联想 Y470N-ITH 采用的酷睿 i3-2310M 更胜一筹。尽管酷睿 i3-2310M 在日常应用甚至游戏娱乐中,也都具有不错的表现,但是它不支持睿频技术,性能潜力有限,而支持睿频技术的酷睿 i5-2410M 则具有更突出的性能爆发力。

不过在内存方面,联想 Y470N-ITH 标配 4GB DDR3 内存,容量相当充裕,而华硕 A43EI241SJ-SL 标配内存为 2GB,虽然基本够用,但显然不够抢眼。另外,硬盘方面,两者都采用 500GB、5400 转硬盘,属于主流容量,完全够用了。

#### 配置对比表

型号	华硕 A43EI241SJ-SL	联想 Y470N-ITH
处理器	酷睿 i5-2410M(2.3GHz)	酷睿 i3-2310M(2.1GHz)
内存/硬盘	2GB/500GB(5400 转)	4GB/500GB(5400 转)
显卡	NVIDIA GT520M(显存 1GB)	NVIDIA GT550M(显存 2GB)
液晶屏	14 英寸(1366 × 768)	14 英寸(1366 × 768)
无线	802.11n 模块	802.11n 模块
高清接口	HDMI 接口	HDMI 接口
USB2.0	3 个	4 个
电池	6 芯 5200 毫安锂电池	6 芯锂电池
重量	2.4KG	2.2KG

### 显卡差别明显,联想 Y470N-ITH 配置 GT550M 独显,性能完胜

虽然华硕 A43EI241SJ-SL 在处理器方面占尽优势,但是在显卡方面,联想 Y470N-ITH 可谓完胜。联想 Y470N-ITH 采用 NVIDIA GT 550M 独显,显存为 2GB,在移动显卡范畴,GT 550M 是目前比较高端的型号。而华硕 A43EI241SJ-SL 采用的则是目前主流的 GT 520M 独显,显存为 1GB。

在 3DMark 11 测试中,GT 550M 的得分比 GT 520M 高出 70-80% 左右,而在具体的 3D 游戏测试中,GT 550M 的优势更加明显。比如,在 3D 游戏大作《尘埃 3》中,在最高画质下,GT 550M 的平均帧速达到 42fps,比较流畅,而 GT 520M 的帧速仅 27fps 左右,不够流畅。可见,要爽玩游戏的话,GT 550M 才是首选。

对比  
02

### 联想 Y470N-ITH 配置 4 个 USB2.0 接口,设计更加实用

在接口的设计方面,联想 Y470N-ITH 也有不少优势。比如,该机配置了 4 个 USB2.0 接口(其中一个跟 ESTA 共用),而华硕 A43EI241SJ-SL 只有 3 个 USB 接口,其实完全可以多设计一个,为什么好呢?很难理解。另外,联想 Y470N-ITH 还内置蓝牙模块以及 200 万像素摄像头,这些都比亚硕 A43EI241SJ-SL 的配置要高。

对比  
03

小结

除了处理器,联想 Y470N-ITH 配置完胜华硕 A43EI241SJ-SL

对于应用面比较广的学生用户而言,除非你对笔记本的处理器格外看重,那么我们都认为联想 Y470N-ITH 的配置更符合我们的需求。在同样的价位上,更出色的显卡、更大的内存以及更丰富的周边配置,都让联想 Y470N-ITH 更能满足学生用户。

本本  
又一周

## 迎接开学笔记本购机潮 3999 ~ 4500 元主流机型热卖

全国的各大高校已经陆续开学了,很多学生都在近期选择购买新本。由于很多学生用户对于笔记本的游戏和 3D 建模性能都有特别要求,因此市场上的中端独显本开始热销。NVIDIA 方面,GT500M 系列显卡已经全面上市,包括 GT550M、GT540M、GT525M、GT520M 这几款显卡,都成为了学生用户的选择。AMD 方面,则正处于新旧交替阶段,性能上比较优秀的 HD5650 和 HD6650M 这两款显卡同样获得了销量提升。本周,3999 ~ 4500 元价位机型普遍采用了 GT520M、GT525M、GT540M、HD5650、HD6650M 这几款独立显卡。其中,搭配 GT540M 的神舟精盾 K480P-i5 D2,最新报价只有 3999 元。而宏碁 4750G-2412G50Mnbb、华硕 A43E1231SV-SL、华硕 A53X1231SV-SL、Gateway NV47H36c 也都具备了较好的购买价值,报价分别为 4299 元、4199 元、4299 元、4399 元。AMD 方面,戴尔 Inspiron 15R 已经降至 4199 元,配备了 HD5650 独立显卡。Gateway NV55S09c 则在搭配 HD6650M 的情况下,只有 4000 出头,报价 4099 元。



### 本周推荐

#### 戴尔 Inspiron 15R



处理器:酷睿 i5-480M(2.66GHz)  
内存/硬盘:2GB/500GB  
显卡:Radeon HD5650 独立  
屏幕:15.6 英寸(1366 × 768)  
电池:6 芯 4400 毫安锂电池  
重量:2.69KG  
价格:4199 元

**推荐理由:**采用 i5 处理器 +HD5650 高端独显,虽然是旧平台 + 旧显卡,但价格着实便宜,稳定性好,学生用户完全够用。

#### 宏碁 4750G-2412G50Mnbb



处理器:酷睿 i5-2410M(2.3GHz)  
内存/硬盘:2GB/500GB  
显卡:GeForce GT540M 独立  
屏幕:14.0 英寸(1366 × 768)  
电池:6 芯 4400 毫安锂电池  
重量:2.2KG  
价格:4299 元

**推荐理由:**新平台的 i5 处理器 +GT540M 高端独显,产品配置比较新,性价比几乎无敌,但是用料做工比较“朴素”。

### 本周不推荐

#### 戴尔 Inspiron 14R



处理器:酷睿 i3-380M(2.53GHz)  
内存/硬盘:2GB/320GB  
显卡:Radeon HD5650 独立  
屏幕:14.0 英寸(1366 × 768)  
电池:6 芯 4400 毫安锂电池  
重量:2.2KG  
价格:4099 元

**不推荐理由:**相比前面推荐的 15R 来说,处理器降低为酷睿 i3,但售价却只便宜了 100 元,并无性价比,购买价值不大。

### 近期值得学生用户关注的、3999 ~ 4500 元主流机型报价表

型号	主要配置	参考价格
东芝 L700-C05B	酷睿 i3-380M/2GB 内存 /500GB 硬盘 /GeForce GT525M 独立显卡 /14.0 英寸(1366 × 768)屏幕 /802.11n 无线 /6 芯锂电池 /2.1KG/Win7 系统	3999 元
神舟精盾 K480P-i5 D2	酷睿 i5-2410M/4GB 内存 /500GB 硬盘 /GeForce GT540M 独立显卡 /14.0 英寸(1366 × 768)屏幕 /802.11n 无线 /6 芯锂电池 /2.2KG/Linux 系统	3999 元
联想 Z470At-I7H	酷睿 i3-2310M/2GB 内存 /750GB 硬盘 /GeForce GT520M 独立显卡 /14.0 英寸(1366 × 768)屏幕 /802.11n 无线 /6 芯锂电池 /2.2KG/Win7 系统	4099 元
Gateway NV55S09c	A6-3400M/3GB 内存 /320GB 硬盘 /Radeon HD6650M 独立显卡 /15.6 英寸(1366 × 768)屏幕 /802.11n 无线 /6 芯锂电池 /2.6KG/Linux 系统	4099 元
东芝 L700-T15B	酷睿 i3-2310M/2GB 内存 /500GB 硬盘 /GeForce GT525M 独立显卡 /14.0 英寸(1366 × 768)屏幕 /802.11n 无线 /6 芯锂电池 /2.1KG/Win7 系统	4099 元
华硕 A43E1231SV-SL	酷睿 i3-2310M/2GB 内存 /500GB 硬盘 /GeForce GT540M 独立显卡 /14.0 英寸(1366 × 768)屏幕 /802.11n 无线 /6 芯锂电池 /2.44KG/Win7 系统	4199 元
华硕 A53X1231SV-SL	酷睿 i3-2310M/2GB 内存 /500GB 硬盘 /GeForce GT540M 独立显卡 /15.6 英寸(1366 × 768)屏幕 /802.11n 无线 /6 芯锂电池 /2.62KG/Win7 系统	4299 元
Gateway NV47H36c	酷睿 i5-2410M/2GB 内存 /500GB 硬盘 /GeForce GT540M 独立显卡 /14.0 英寸(1366 × 768)屏幕 /802.11n 无线 /6 芯锂电池 /2.35KG/Linux 系统	4399 元





轻薄  
节能  
笔记本

本本  
又一周

### 便携又便宜

## 2999 ~ 3500 元轻薄节能笔记本受欢迎

虽然大多数理工科学生比较崇尚追求独显本,但是文科学生却更注重便携且又低价节能的轻薄机型。本周,2999~3500元轻薄、节能型笔记本受宠,13.3英寸机型成为市场销售主力。华硕 X35KP62JG 和神舟精盾 K360A-i3 D1,报价分别是 3499 元和 2999 元,整机重量控制在 1.6KG 左右,拥有相当不错的便携性能。而微星 X370-034XCXN 更是强悍,采用了非常规的 13.4 英寸屏幕,重量却只有 1.4KG,本周报价 2999 元。除此之外,APU E350 平台由于具备了很高的能耗比,本周也受到了学生用户的很大关注。宏碁 4253-E352G50Mncc、惠普 CQ43-101AU 采用了集显平台,售价同为 2999 元。三星 NP-RV415-S01CN 和联想 G475AX 虽然搭配了 Radeon HD6470M 和 Radeon HD6370M 独立显卡,报价只有 2999 元和 3099 元,性价比显得更高一些,非常适合对显示性能有一定要求的学生用户。



### 本周推荐

#### 三星 NP-RV415-S01CN



处理器:双核 E350(1.6GHz)  
内存/硬盘:2GB/320GB  
显卡:Radeon HD6470M 独立  
屏幕:14.0 英寸(1366×768)  
电池:6 芯 4400 毫安锂电池  
重量:2.26KG  
价格:2999 元

**推荐理由:**大多数 APU 机型都是集显,但三星这款却配备了 HD6470M 独显,且售价不到 3000 元。

#### 宏碁 3750G-2312G32Mnkk



处理器:酷睿 i3-2310M(2.1GHz)  
内存/硬盘:2GB/320GB  
显卡:GeForce GT520M 独立  
屏幕:13.3 英寸(1366×768)  
电池:6 芯 4400 毫安锂电池  
重量:2.1KG  
价格:3299 元

**推荐理由:**名牌大厂最廉价的 13 英寸便携机型,新平台酷睿 i3 处理器 +GT520M 独显,目前市场关注度颇高。

### 本周不推荐

#### 华硕 X43EC50BY-SL



处理器:C50(1.0GHz)  
内存/硬盘:2GB/500GB  
显卡:Radeon HD6470M 独立  
屏幕:14.0 英寸(1366×768)  
电池:6 芯 4400 毫安锂电池  
重量:2.6KG  
价格:2999 元

**不推荐理由:**虽然该款机型采用了 HD6470M 独显,但 C50 处理器的主频只有 1.0GHz,性能短板仍旧明显。

### 近期值得关注的 2999 ~ 3500 元轻薄节能机型报价表

型号	主要配置	参考价格
神舟精盾 K360A-i3 D1	酷睿 i3-2310M/4GB 内存 /320GB 硬盘 /GMA HD3000 集成显卡 /13.3 英寸(1366×768)屏幕 /802.11n 无线 /6 芯锂电池 /1.59KG/DOS 系统	2999 元
宏碁 4253-E352G50Mncc	双核 E350/2GB 内存 /500GB 硬盘 /Radeon HD6310M 集成显卡 /14.0 英寸(1366×768)屏幕 /802.11n 无线 /6 芯锂电池 /2.2KG/Linux 系统	2999 元
惠普 CQ43-101AU	双核 E350/2GB 内存 /320GB 硬盘 /Radeon HD6310M 集成显卡 /14.0 英寸(1366×768)屏幕 /802.11n 无线 /6 芯锂电池 /2.15KG/Linux 系统	2999 元
微星 X370-034XCXN	双核 E350/2GB 内存 /500GB 硬盘 /Radeon HD6310M 集成显卡 /13.4 英寸(1366×768)屏幕 /802.11n 无线 /4 芯锂电池 /1.4KG/DOS 系统	2999 元
联想 G475AX	双核 E350/2GB 内存 /500GB 硬盘 /Radeon HD6370M 独立显卡 /14.0 英寸(1366×768)屏幕 /802.11n 无线 /6 芯锂电池 /2.2KG/DOS 系统	3099 元
联想 Z360AP	奔腾双核 P6100/2GB 内存 /320GB 硬盘 /GeForce G310M 独立显卡 /13.3 英寸(1366×768)屏幕 /802.11n 无线 /6 芯锂电池 /2.0KG/Linux 系统	3199 元
宏碁 3750ZG-B942G32Mnkk	奔腾双核 B940/2GB 内存 /320GB 硬盘 /GeForce GT520M 独立显卡 /13.3 英寸(1366×768)屏幕 /802.11n 无线 /6 芯锂电池 /2.1KG/Win7 系统	3299 元
华硕 X35KP62JG	奔腾双核 P6200/2GB 内存 /320GB 硬盘 /GeForce GT415M 独立显卡 /13.3 英寸(1366×768)屏幕 /802.11n 无线 /6 芯锂电池 /1.6KG/Linux 系统	3499 元



开学季的笔记本市场跟前阵子暑假市场还是有所不同的:一方面,购机人群中,学生用户的比例大大增加;另一方面,不少新款机型也选择这个阶段发布,给用户增加新的选择;此外,一些前期上市的机型最近也有较大的优惠。因此,最近有购机打算的用户,建议多多留意一下市场行情哦。

# 开学笔记本市场 哪些机型卖得好? 哪些机型优惠多?



## 笔记本开学季,哪些机型卖得好?

笔者从笔记本市场了解到,跟前阵子暑期市场相比,热卖机型的价位有所提升,暑期3000-4000元机型销量火爆,而近期4500-5000元的机型明显有所上升,导致这一变化的主要因素是学生用户的购机量的增加。学生用户购机其实并不局限于入门级主流机型,实际上,他们的目标机型跟普通家庭用机有所不同。学生用户对笔记本有多种应用需求,包括学习、上网、影音游戏娱乐,尤其是游戏娱乐,学生用户格外重视,因此在配置选择上,会比普通家用笔记本要求更高。另外,学生用户购机还

要考虑到3-4年学习生活的需要,对笔记本的性能潜力和扩展性也有更多要求。所以,购机预算也会更高一些。

从目前4500-5000元笔记本市场的销量看,戴尔Inspiron 14R有不错的表现。其中,采用酷睿i5-2410M处理器的戴尔14R机型售价在4700元左右。主要配置上,标配2GB DDR3内存、7200转500GB硬盘以及HD 6630M独显、14寸屏幕等等。产品的口碑、稳定性都比较受学生用户的肯定。另外,该机的游戏表现相当出色,也非常符合学生用户的需求。

独显,可以给用户带来非常不错的影音、游戏体验。此外,大屏幕本用来进行图形设计、毕业设计制作等等,也比小屏幕机型有优势。只是2.7KG的重量,便携性相对较差。目前,该机4600元,销量很不错。

此外,近期卖得比较好的机型还有联想Y470N-ITH、华硕A53XI241SV-SL、东芝L700-T11B等等机型。

### 小贴士 卖得好的原因在哪里?

这些近期卖得较好的机型,之所以有不错的销量,主要有几方面的原因。一方面是宣传力度比较大,在卖场里面的显眼位置都有这些机型的宣传画,而且展示机也处于显眼的位置,消费者很容易第一眼看到;另一方面,外形设计上,这些机型的色彩和线条趋于年轻化,非常符合年轻学生用户的眼光,审美角度有优势;此外,更重要的是配置上突出游戏娱乐的优势,基本都配置了比较新款的独立显卡,比如HD 6630M、HD6570M等中高端独立显卡,这些都对喜欢玩3D游戏的学生用户有很大的吸引力。

另外,联想Y560P-ITH这款15.6英寸屏幕的大尺寸本本也比较受到学生用户的欢迎。15.6寸大屏幕和高性能的HD 6570



● 戴尔 Inspiron 14R 有不错的表现



● 联想 Y560P-ITH 比较受学生欢迎

## 开学本本市场哪些机型优惠多?

另外,笔者也从市场上了解到,目前3000-4000元的机型较之前期也有不小的价格优惠,对于购机预算不多的用户,这个价位的机型也很有购买价值。从具体机型看,三星NP-RV520-S01CN、ACER AS5742G-482G50Mnkk、华硕X53XI231SJ-SL等机型近期的售价都相当优惠,值得关注。

其中,三星NP-RV520-S01CN采用酷睿i3-2310M处理器和GT 520M主流独显的组合。另外,标配4GB内存是该机一个看点。该机采用15.6寸屏幕,适合家庭用户使用,上网、看

电影都非常养眼。目前,该机售价3750元,比较划算。



● ACER AS5742G 配置相当高

ACER AS5742G-482G50Mnkk 这款本本的配置也相当高,而且目前价格已经优惠到了

3600-3700元左右,性价比很突出。核心配置为上一代酷睿i5-480M处理器和性能不错的GT 540M独显的组合,游戏表现较好。

### 小贴士 除了关注价格,留意是否减配?

如果用户准备购买那些优惠较多的机型,在关注价格优惠幅度的同时,也要留意一下是否在配置上有减配的情况。比如,内存的容量、内存的频率、硬盘的转速以及显存的容量和频率等等是否有变化。如果价格优惠的机型在性能上进行了减配,对用户来说,也没有得到真正的实惠。



两年前,第一次看到朗琴郁金香 S350 微型音响的时候,就被它精致的机身造型和出色的音质表现所打动。两年后,郁金香不断进化,终于迎来了最新款的第三代郁金香——郁金香 S350 III。这款新品将带给我们怎样的惊喜呢?带上郁金香 III 到户外体验一番,即将真相大白。

# 靓丽不止是外观 朗琴郁金香 S350 III 微型音响户外体验



## 朗琴郁金香 III

**机身采用 UV 制造工艺,光洁靓丽,而且更耐磨防刮**

第一眼见到郁金香 S350 III,它光洁靓丽的机身外壳就深深地吸引了笔者的眼



球,这种采用 UV 制造工艺的外壳极富质感,大大提升了产品的美感,给人很上档次的印象。而且在户外使用过程中,这种 UV 工艺的外壳还表现出了不错的耐磨防刮能力,笔者把郁金香 S350 III 放在石头、水泥护栏等坚硬的表面上,机身都没有丝毫的刮伤痕迹。

另外,这种外壳工艺不仅靓丽,

而且比较防滑,箱体握在手上很稳,没有要滑落的意思。颜色方面,有三种选择,包括烈焰红、典雅灰、瀚海蓝。笔者试用的是略显沉稳的典雅灰。

## 朗琴郁金香 III

**采用具有防尘功能的硅胶按键,手感大幅提升**

在朗琴郁金香

S350 III 的外观设计方面,还有一项值得称道的改进——采用了具有防尘功能的硅胶按键。一方面,解决了按键缝隙容易进灰尘的不足;另一方面,硅胶材质的按键表面附着力比塑料按键大得多,手指按上去非常稳健,大大提升操控的手感。另外,箱体的底部还增加了大面积的防滑条,让音箱摆放更稳当。



●郁金香 S350 III 摆放相当稳当

## 朗琴郁金香 III

**音源获取:郁金香 S350 III 具有多种方式**

使用郁金香 S350 III 听音乐,可以有多种音源获取方式。

一方面,可以用 USB 线把音箱跟笔记本连接,作为外放设备使用;另一方面,郁金香 S350 III 的内置插卡从过去的 SD 卡改为了体积更小的 microSD 卡(也叫 TF 卡),价格非常便宜;

此外,郁金香 S350 III 还具有 FM 收音模块,使用全内置天线也能有清晰的接收效果。

●背部的接口和电池槽



## 朗琴郁金香 III

**试听体验:小箱体也能发出重低音**

说实话,朗琴郁金香 S350 III 最值得称道的地方是它的音质表现,尤其是重低音。在如此小的箱体上要发出重低音,一直都是一道难题,而郁金香 S350 III 通过采用“双独立声学腔体”和“双被动单元”的设计,再加上“Turbo Bass 劲低音”技术,使得声音分离度更好,音质更清晰,同时低音更强劲。在密闭的车内空间,郁金香 S350 III 所表现出来的低音效果,已经接近笔者的车载音响的效果了,令人非常惊喜。

另外,朗琴郁金香 S350 III 沿用之前的省电设计,内置的电池的最大续航时间可以突破 10 小时,在户外都不需要充电。即便要充电也很方便,直接用 USB 线把音箱跟车载 USB 接口相连即可。



●郁金香 S350 III 音质清晰,重低音效果独具特色



进入9月开学季,数码产品销量增长很快,因为很多数码产品,包括相机、MP4播放器等等,是学生用户的必备装备。最近有学生朋友到电脑城选购MP4播放器之后,向笔者反映了一个令他非常吃惊的情况:电脑城里面出售的MP4播放器竟然比B2C网店的价格还要便宜,非常出乎意料。看来认为网店东西一定便宜的惯性思维应该改改了。

# 网购一定比卖场便宜? 不一定! MP4 卖场居然比网店便宜

## 同样一款MP4播放器,电脑城的价格比B2C网店便宜10%?!

这位朋友准备开学之前购买一款MP4播放器,用来学英语、听音乐,于是习惯性地先在网上去搜索了一圈。经过比对,朋友在京东网上选中一款台电C520SP MP4播放器,功能不错,采用5英寸高清屏幕,支持触控、支持全高清解码,容量达到8GB,而售价很便宜,只要339元,心想至少比电脑城要便宜50-100元,非常心动,马上就准备下单了。不过,毕竟没有使用过



●台电C520SP(8GB)在成都电脑卖场的售价只要310元

就下单,万一不好用怎么办,朋友出于这种考虑,于是打算还是去电脑城看看真机,试用之后再到网上去下单。

就是因为有这样的想法,让这位朋友有了一个非常惊奇的发现。朋友来到MP4播放器区域,找到了这台同型号的MP4播放器。使用了一下,感觉还不错,然后问价格,心里做好了被吓一跳的准备。令他没有意料到的是,商家说出的价格的确让他大为震惊,不是价格太高,而是价格竟然比网店的价格还要便宜!商家说,这款台电C520SP播放器的最低卖价310元,而京东的卖价是339元,卖场价格竟然比网购价还便宜29元,便宜了接近10%。

起初这位朋友还有些不相信,担心是不是型号、容量弄错了,经过核实,的

确是这款型号、的确是8GB的容量。朋友告诉笔者,他感到非常惊讶,没想到卖场竟然更便宜,以往都认为京东、新蛋等B2C网店的产品一定比电脑城卖场的要便宜。而且形成了这种思维惯性,这次要不是因为一个“多余”的担心,估计已经在网上下单了,估计还在暗自高兴呢。



●同样一款MP4播放器网上售价339元

## MP4在卖场为什么会更便宜?

看了这个案例之后,也许你最想知道的是为什么MP4的卖场价格会比网上销售还要便宜呢?按理说,卖场的各种成本都比网店要高的。其实,这里面有它特殊的因素。笔者到卖场了解过,也不是说卖场里所有的MP4都比网上的价格便宜,而是部分品牌、部分商家这样做的。通过知情的人士了解到,MP4播放器市场的竞争压力也不小,有些商家和品牌为了突出产品的销量,有意地把某些机型价格拉得很低,甚至低于网购价格的10%。那么,还能赚到钱吗?当然能,不赚钱的生意谁干呢?当商家把出货量达到一定数量后,厂商会给他额外的补贴或者奖励。与此同时,这种销售行为可以使得同档次的其他品牌产品难有市场,从而让自己的品牌获得更大的市场份额。因此从长远的来看,还是有利可图的。



●MP4市场竞争压力不小

当然能,不赚钱的生意谁干呢?当商家把出货量达到一定数量后,厂商会给他额外的补贴或者奖励。与此同时,这种销售行为可以使得同档次的其他品牌产品难有市场,从而让自己的品牌获得更大的市场份额。因此从长远的来看,还是有利可图的。

### 小结

对于消费者,不要轻信网购一定便宜,逛逛市场有利无害

尽管我们不能把MP4播放器这个情况以点带面,但是其中也给我们传递出一些信息。平时,购买数码产品还是有必要到卖场去逛逛,说不定就有很多惊喜的发现;同时,不可否认,网购方便又实惠,但是又有例外的情况,不去卖场,我们怎么可能发现这些例外呢?而且,有些B2C网络商城正是抓住了消费者认为网购一定便宜的惯性思维,故意把价格标得比卖场还高,忽悠消费者,消费者一旦失察,就会乖乖掉进陷阱。这种可能性也是不能排除的。所以只有了解更多信息,才可能避免被忽悠。



最近,电脑卖场或网上商城里面,哪些数码产品的销量可以用惊人来形容呢?那么恐怕要算平板电脑了。平板电脑产品覆盖很广,从高端的 iPad 到低端的 Android 平板,种类很多,价格跨度很大,从几千元到几百元不等。平板电脑的功能丰富,其中一个比较实用的应用方式就是连接平板电视看高清电影,这样一来,HTPC 再一次遭遇“劲敌”。用平板电脑替代 HTPC,你看行吗?

# HTPC 电脑再遭“劲敌” 平板电脑替代 HTPC,时机到了?

## 平板电脑能流畅播放高清电影吗?

在户外环境,平板电脑是便携性非常好的装备,用来工作、娱乐都非常方便。回到家里,平板电脑还能成为高清影音播放器,扮演 HTPC 的角色。要用平板电脑替代 HTPC,那么首先需要弄清楚的是,平板电脑能够流畅解码、播放高清电影吗?这一点完全不成问题。如今就连 300-400 元的普及型 MP4 播放器都能解码 720P 以上的高清视频,何况平板电脑呢?

从具体的机型看,高端机型方面,联想乐 Pad 平板电脑采用高通 Snapdragon 8650A 处理器,播放 1080P 高清电影完全没有问题。很多用户都测试了用乐 Pad 播放 1080P 高清视频和 720P 高清视频,乐 Pad 都可以十分流畅的播放,而且画面清晰、色彩艳丽。


另外,近期卖得相当好的华硕 EeePad TF101 平板电脑也具有强悍的高清视频性能,

该机采用 NVIDIA Tegra 2 双核平台,内含 NVIDIA GeForce GPU,轻松搞定 1080P 全高清解码播放。



### ● 高端平板电脑轻松实现 1080P 高清播放

对于千元以下的低端平板电脑,播放高清视频也不是什么问题。以艾诺 NOVO 8 为例,该机采用 AMLogic AML8726-M 芯片,内置 ARM Cortex A9 处理器和 Mali-400 GPU 图形



### ● 低端平板电脑的芯片也能播放 720P 高清

处理器,并配置 512MB DDR2 内存,其性能也足以满足高清视频的解码播放。

另外,即便是采用 RK2818 芯片的最低端的平板电脑,也具有 720P 高清视频播放能力。由此可见,从平板电脑的性能看,播放高清视频是没有丝毫问题的。


## 平板电脑如何把高清视频输出到平板电视?

光是能解码播放高清视频还不够,要让平板电脑能替代 HTPC,还需要平板电脑能把高清视频完美地输出到平板电视上。因此,平板电脑必须具备高清视频输出接口,比如 HDMI 接口。从市场上的机型看,中端以上的平板电脑机型都内置有迷你 HDMI 接口,或者可以转换成 HDMI 接口。比如,联想乐 Pad、华硕 EeePad、摩托罗拉 Xoom、戴尔 STREAK 10 PRO、ACER A500 等众多机型无一例外地内置了迷你 HDMI 接口,或者通过转换器连接到 HDMI 接口。

因此,在设备连接方面,只需用户自己购买一根“迷你口转标准口”的 HDMI 线,就能把平板电脑和平板电视连接起来,播放高清轻松搞定。

置 HDMI 接口

口 HDMI 线进行连接



## 小结

### 平板电脑替代 HTPC, 我看行

从平板电脑的功能看,播放、输出高清视频都不成问题。同时,平板电脑还具有 WIFI 无线上网、存储卡扩展功能,这样,能让用户更快、更方便地获取更多的影音资源。尽管平板电脑只是“客串”HTPC 的角色,但是对于大多数用户而言,这已经完全满足我们的影音娱乐需要,让平板电脑物尽其用,发挥最大效能,因此也没有必要再去购买一台利用率并不高的 HTPC 电脑。



很多用户都有这样的构想:出门在外,远程遥控家中电脑进行BT下载或者查阅家中电脑中的文件;在家时,也能躺在床上登录办公室用机,操作办公室里的机器查看工作文档,或者遥控家中的计算机。要实现这一切其实很容易,用你手中的 iPhone、iPad、iPad 2 就能实现,而且是 100% 的免费哦!尤其是用 iPad 或 iPad 2 进行遥控,由于屏幕很大,又是触控方式,比用传统智能手机遥控电脑更加轻松自如。下面就来看看如何操作。



# 有网络一切皆有可能

## 用 iPhone、iPad 远程控制家中的电脑

### Step 01 下载 iPad 上的应用程序,免费的哦!

点击 iPad 上的图标进入 App store,在搜索栏中搜索“pocker cloud”,在搜索结果中点击其中名为“Wyse PocketCloud (Remote Desktop)”的程序进入下载页面,依次点击左边的“免费”——“安装”按钮进行安装。这个程序也适用于 iPhone、iTouch 上使用。



●在 iPad 上下载安装远程控制程序

**小贴士** 使用 Android 系统平板电脑的用户请到 Android 市场中搜索“pocker cloud”进行下载并安装即可。同样可以把你的 Android 平板电脑变成遥控家中电脑的“利器”。

### Step 02 下载 PocketCloud 电脑客户端

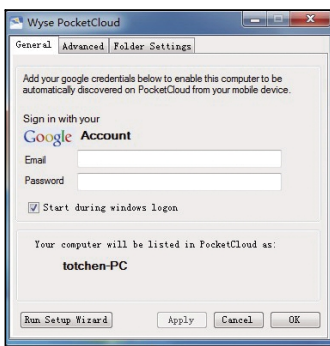
在电脑的浏览器中输入 wyse.com/pockercloud,进入客户端下载页面,使用 Windows 系统的用户请下载上方 18.1MB 的程序,而使用 MAC OS 的用户请下载下方 2.74MB 的程序并安装。



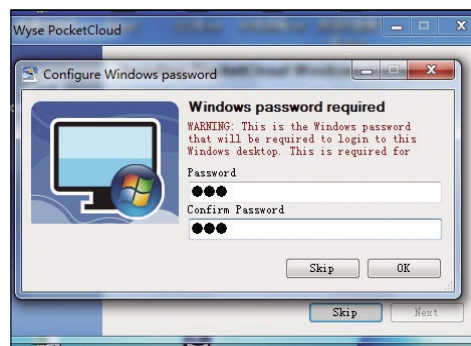
●下载电脑客户端

### Step 03 安装 PocketCloud 客户端

双击下载后的客户端进行安装,在安装过程中,程序会提醒需要输入 gmail 账户。输入一个可用的 gmail 账户并点击下方“OK”按钮。完成后,会跳出一个需要设置密码的对话框,这个密码是设置 Windows 系统登录时密码,如果原本没有设定密码请设定一个密码,如果已经有密码的再填写一次即可。如果没有 gmail 客户端,到“mail.google.com”注册一个即可。



●注册一个账号

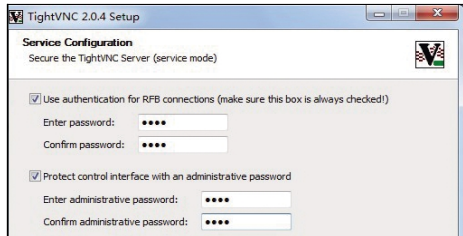


●设置登录密码

## Step 04

### 下载安装 VNC 客户端

在电脑的浏览器中输入 <http://www.cbifamily.com/download/201134.html>, 下载 VNC 客户端并安装。在安装过程中会再次需要设定密码, 所有的四项中均填上与刚才“PocketCloud”中相同的密码即可。完成后点击“install”按钮即可。



● 电脑上安装 VNC 客户端

## Step 05

### 配置 iPad 上的 PocketCloud 客户端

在 iPad 上点击刚才下载并安装完成的“PocketCloud”图标进入程序, 点击上面的“快速设定”按钮进入设置界面, 在登录界面中再次输入刚才的 gmail 账户并点击下一步, 等待连接完成即可。

## Step 06

### 在 iPad 上搜索所需控制的主机

Gmail 账户登录成功后, 程序会跳转至一个操控界面, 点击左上方的“+”号, 并点击其中“自动连接”按钮。此时确保你所需要控制的电脑已经启动了“VNC 客户端”以及“PocketCloud 客户端”后, 便会被搜索并添加至 iPad 的“PocketCloud”中。



● 选择“自动连接”

## Step 07

### 用 iPad 远程控制电脑前的广域网设定

完成以上步骤后, 界面中就会出现所需控制



● 选择要控制的电脑主机名称



● 进行“连线设定”

电脑主机的名称, 选中后点击下方的“连线设定”, 在跳出的对话框中在密码一栏中填入刚才所设定的密码, 并将操作系统选择为 Windows 并点击上方“完成”按钮。回到主界面点击“连线”按钮输入刚才所设定的密码程序就会开始连线, 稍等片刻即可开始操控电脑。

## 技巧提示

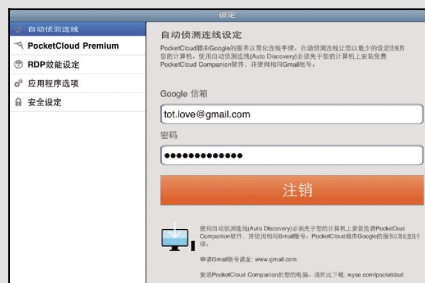
1. 在 iPad 的“PocketCloud”点击下方的“设置”按钮进入设置菜单, 在“RDP 效能设定”一栏开启越

多的选项, 可以带来越好的远程操作体验, 但是会增加延迟, 所以如果你的网速允许, 那么开启会有更好的效果。

2. 如果你需要控制两台主机, 只需注册两个 gmail 账户, 并按上文中的方式设定电脑分配不同的 gmail 账户。在 iPad 的“PocketCloud”点击下方的“设置”按钮进入设置菜单, 点击“自动侦测连线”一栏即可切换 gmail 账户实现多台控制的目的。



● 设置“RDP 效能设定”选项



● 自动侦测连线设定

## Step 08

### 用 iPad 远程控制电脑前的局域网设定

如果是在家中的局域网内使用 iPad 控制电脑, 那么我们就用局域网内连接的方式。方法如下: 点击左上方的“+”按钮, 依次选择“手动设定连线”-“VNC”, 在跳出的对话框的“名称”一栏填写上“CBI”, 而主机一栏则填写上主机的 IP 地址, 密码一栏则输入上文中我们设定的密码即可。完成连接电脑只需点击这个新建的“CBI”客户端即可连接电脑。

**小贴士** 电脑的 IP 地址获取可以在电脑的“开始”-“运行”中输入“cmd”呼出命令提示符, 在其中输入“ipconfig”并回车即可。



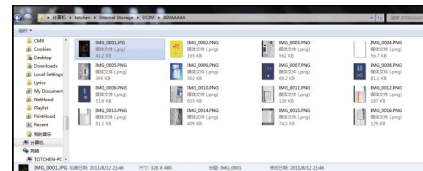
● 选择连线方式为 VNC

## Step 09

### 连接电脑后如何操控

连接完成电脑后, 下方会有一个工具条依次为“退出操控界面”、“鼠标模拟”、“键盘”、“鼠标右击”、“全屏”以及“菜单隐藏/限时”, 操作时只需要点击对应的按钮在屏幕中操作即可。基本没有任何难度哦! 有 iPad、iPad 2 或 Android 平板电脑的朋友, 都一起来试试吧。

● 轻松实现远程控制





把 iPad 变成第二块屏幕 网聊、游戏、电影都不误

在电脑上同时玩游戏、聊 QQ,经常需要按 ALT+TAB 切换,很繁琐。而边打游戏边看电影,也不可能。但如果你有 iPad,那情况就不同了。通过一定的方法,可以把 iPad 变成电脑的第二块显示屏,上述问题迎刃而解。而且此方法对于 iPad 和 iPad 2 都是通用的。

## step 01

## 在 iPad 上安装分屏软件

在 iPad 上点击 App Store 图标进入 App 商店,在上面的搜索栏中搜索“displaylink”,在搜索出的结果中,点击如图中一样的图标进入安装界面,依次点击左边的“免费”——“安装”按钮即可开始安装程序。

**小贴士** 该软件过去是收费软件,近期限时免费,需要的童鞋们赶紧下吧!如果悲剧的收费了,那么请越狱后的童鞋下载 ipa 安装包进行安装。



●安装 DisplayLink 分屏软件

## step 02

## 安装 DisplayLink 电脑客户端

在电脑的浏览器中输入 [http://www.displaylink.com/support/downloads\\_ipad.php](http://www.displaylink.com/support/downloads_ipad.php),进入 DisplayLink 的官方网站,在网站中下载名为“DisplayLink iPad Host Software 5.6 M1”的客户端软件安装到电脑上。



●安装电脑客户端

## step 03 设置连接密码

在电脑客户端安装完成后,会提示我们需要输入一个密码。这个密码的就是我们用 iPad 与电脑进行连接所需输入的凭证。我们将密码设定为“123”,完成后点击确认即可。



●设置 iPad 密码

## step 04

## 将 iPad 变成无线显示屏

确认 iPad 与已经安装好客户端的电脑在同一局域网内后,在 iPad 上运行“DisplayLink”软件,在软件界面中我们会看到安装了 DisplayLink 客户端的电脑名称,点击该名称,会提示输入密码,输入刚才我们设定“123”密码,程序就会自动进行配置并连接电脑,稍等片刻即可完成。



●输入密码

## step 05 设置第二块屏幕

在电脑上右击下方“DisplayLink”客户端的图标,并点击其中的“高级配置”进入设置页面,将“多显示器”一栏改为“扩展这些显示”,完成后点击下方确定按钮即可。

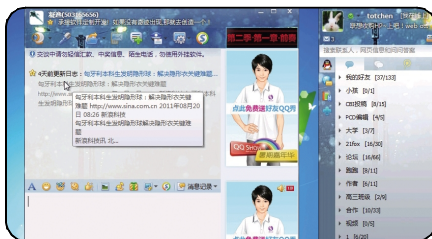
●进行屏幕设置



## step 06

## 用第二显示屏边聊 QQ 边打游戏

以 QQ 应用为例,我们看看第二显示屏要如何利用吧。呼出 QQ 程序栏,按住鼠标左键,将 QQ 程序栏向右拖动,直至拖到 iPad 屏幕中,接着你就可以开始进行或者其他应用了。当需要聊 QQ 的时候,将鼠标向右拖动到 iPad 中,点击 QQ 聊天框即可用键盘输入文字。完成后将鼠标移回电脑屏幕即可,中途不需要切换屏幕的哦。



●把电脑上 QQ 在 iPad 屏幕上显示



## 72

### 让 Cookies 退休如何避免新技术追踪?

近日,华尔街日报研究指出,微软旗下的 MSN.com 等大型网站都利用一种强大的新技术——Supercookies,来追踪使用者的上网行为。既然它如此的难缠,难道就无计可施了吗?BetterPrivacy 就是对抗 Supercookies 的最佳解决方案。

## 三种 RSS 阅读方式 对比测试



## 53

# 软件网络 Software & NetWork

## 73

### 如何避免手误关闭浏览器标签页

现在的主流浏览器都支持多标签页,所以大家在网上闲逛时会随手打开一堆网页。但在网页间切换,常常会因一时手误或鼠标不灵敏等原因,而关闭了还有需要的重要网页。如何能避免这种问题呢?

## 59

### 网上看新闻相关信息自动列出

我们在网络上阅读新闻时,自动检索出其他网站的报导;在购物时,自动搜索同类网站进行比价;浏览到网友推荐餐厅时,自动秀出餐厅地图与顾客评价……如此方便的服务该怎么获得呢?

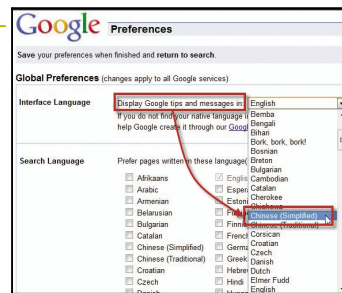
## 50

### 邮箱附件也玩批量下载

在发邮件时,我们往往会往邮件里边添加一些附件,时间长了,邮箱中就会有包含大量附件的邮件,如果您使用的是网易 163 邮箱的话,就可以很方便地实现批量下载邮件附件的目的。下面,笔者就给大家做一简单介绍。

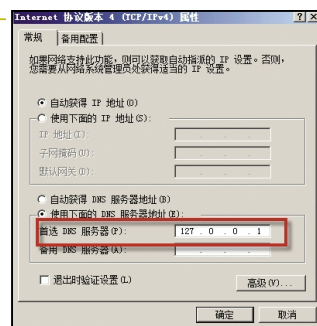
## 54

### 禁止 Google.com 自动跳转到 Google 香港



## 84

### 建立本地 DNS 服务器 解决 DNS 污染问题





## 邮箱附件也玩批量下载

文:新玲的窗户

在发邮件时,我们往往会往邮件里边添加一些附件,时间长了,邮箱中就会有包含大量附件的邮件,如果我们想下载并保存所有邮件中的附件资源以备不时之需时,就只能一封封地打开所有邮件,然后分别下载邮件中的附件资源了。不过如果你使用的是网易163邮箱的话,就可以很方便地实现批量下载邮件附件的目的。下面,笔者就给大家做一简单介绍。

### 1. 批量下载邮件附件

先登录自己的网易163邮箱,在其右侧依次单击“文件中心→附件”,打开“文件中心”选项卡;然后单击该选项卡“附件”右侧的“实验室”链接,打开一个与之同名的“实验室”选项卡;接着单击“附件管理”下边的“申请开通”按钮,稍等片刻就可以开通163邮箱的“附件管理”功能了。

完成上述操作后,退出并重新登录自己的163邮箱,第二次单击“文件中心→附件”,此时就可以预览到所有邮件里边的附件资源了;再勾选与需要下载的附件所对应的复选框并单击

“下载”按钮,163邮箱就会将所选中的附件资源压缩成一个压缩包(默认文件名为“附件打包.zip”);最后将该压缩包保存到硬盘的任意位置备用就可以了。



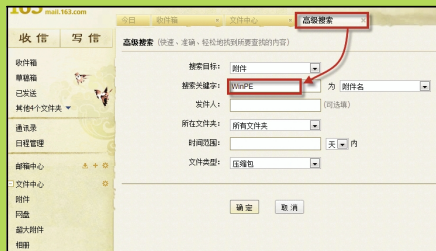
### ● 预览附件

### 2. 搜索下载包含特定内容的邮件附件

有时,我们需要下载包含特定内容的所有附件资源(如“WinPE”),利用163邮箱强大的搜索功能,这一点也可以轻松实现。

在自己的163邮箱的主界面中,依次单击

“收件箱→查看→高级搜索”,打开“高级搜索”选项卡;接着单击“搜索目标”右边的下拉箭头,选择“附件”;单击“为”右边的下拉箭头,选择“附件名”;然后在“搜索关键字”右边的文本框内输入相应的关键词(如“WinPE”),确定需要搜索的文件类型为“压缩包”;再单击“确定”按钮即可。



### ● 搜索包含关键词的附件

这样一来,163邮箱就可以根据我们事先确定的条件,迅速地搜索出包含指定内容的所有附件资源了,最后勾选搜索出来的所有附件资源,单击“下载”按钮,将其下载到本地硬盘中保存即可。

## “敢用就敢赔”,让网络购物更无后顾之忧

文:小文龙

在网上购买自己所需的各种商品,相信这是许多朋友经常要做的事情,虽然网络购物具有价格便宜,可供选择的商品范围广等优点,但也有一定的风险,比如由于系统感染了病毒、木马或者自己误登录了钓鱼网站,从而造成网上交易账号信息被盗取,那就会因此蒙受重大的经济损失。最新的“金山毒霸2012猎豹正式版”(以下简称“金山毒霸”)新增了一个“敢赔模式”的功能,只要启用了该模式,在网络购物过程中,由于系统安全问题所引发的网购损失,都可以获得单笔交易最高500元的现金赔付。真有这等好事?不信请往下看。

### 1. “敢赔模式”的使用

先从“http://www.yan178.com/html/sssm/14.html”下载“金山毒霸”并安装运行之,它就可以自动启动“敢赔模式”了;如果我们此时打开任意一个淘宝店铺时,在弹出的“网购敢赔模式”对话框中勾选“下次不再提醒”复选框并单击“同意,进入敢赔模式”按钮即可;这样一来,在已打开淘宝店铺最右侧就会有

一个“敢赔模式”的工具条,有了“金山毒霸”在保驾护航,我们就可以放心地进行购物了。

淘宝购物结束后,单击右侧“敢赔模式”工具条中的“登记交易”按钮,打开“金山毒霸网购保镖”对话框,然后输入与自己网上购物有关的“网物网址”、“交易编号”及“交易金额”等信息,最后单击“登记交易”按钮就可以了。

### 2. 如何理赔

当我们完成交易并退出“敢赔模式”后,金山毒霸会提醒自己输入一个邮箱地址以便查收赔



### ● 填写交易信息

付号码,如果自己真的因为系统安全问题而蒙受了经济损失,可登录金山网购赔付中心(网址: http://peifu.iijinshan.com/),打开如图所示页面,接着在该页面中输入自己的“金山账号”、自己注册账号时所设置的密码以及“赔付凭证号”;再单击“开始验证”按钮就可以了。

等到验证通过之后,再根据金山客服的要求,提交“网购被盗时间”、“网购被盗金额”、“网购支付的商家”等网上交易信息以及“姓名”、“身份证号”、“电话联系方式”等个人信息,以方便对方进行审核。而审核通过,自己就可以获得最高限额为500元的赔偿了。

并非仅仅在淘宝购物,在京东、当当网、卓越网等平台进行网络购物时,同样可以使用“敢赔模式”。并且在自己交易时,由于账户资金被盗所造成的损失,也可以获得相应的赔偿。

### 编辑有话

虽然此举看上去有很大的作秀的嫌疑,不过能承诺对于由于杀毒软件的失误造成的损失进行赔偿,这确实是开创之举。不过病毒总是先于杀毒软件出现,不免让人担心在遇到大面积赔付事件的时候,金山是不是能如广告中说的如此,赔付步骤、赔付所需时间是否能让人满意?



## 无须按“Shift” 让 Win7 显示完整快捷菜单

文:浙江 徐怀平

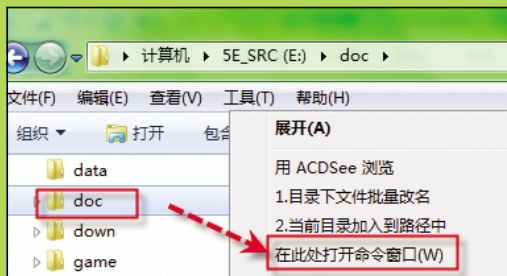
在 Win7 资源管理器中选中一个目录,然后鼠标右键点出的快捷菜单项目中,某些项目必须按下 Shift 之后才会出现,这对于习惯于单手操作或者是使用笔记本时不方便双手同时操作的 TX,实在有些郁闷。

为了方便,我们不妨把它的快捷菜单完整的显示出来,打开注册表:

如果处理“驱动器”,则找到“HKEY\_CLASSES-

ES\_ROOT\Drive\shellcmd”之后,把右边的“Extend”项目进行删除,也可以对它进行改名,方便下次使用;如果是“文件夹”话,则找到“HKEY\_CLASSES\_ROOT\Directory\shellcmd”,同样把右边的“Extend”项目进行删除或者改名。

这样处理之后,使用鼠标右键时,这些项目就不需要按下“Shift”,就会直接出现在右键菜单上了。



●完整菜单

## Excel2010 利用重排窗口 让数据引用更方便

文:浙江 徐怀平

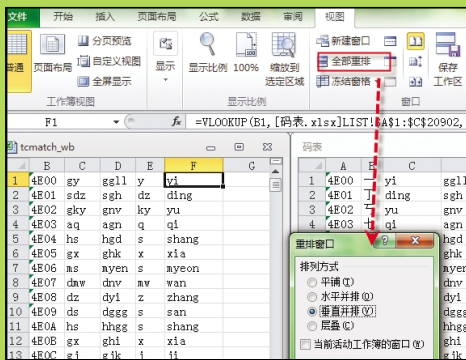
在我们日常数据处理中,在不同的 Excel 表之间进行数据引用是很平常的事。比如工会员工信息,要从另外一张人员基本信息中提取相关的基本信息时,就需要跨表引用。

笔者在编制助记码表时,根据 Unicode 编码,就需要从基本的码表文件中引用相应的五笔码和拼音码,由于两边的顺序并不一致,因此用到了函数 vlookup, 这个函数的第 2 个参数就是数据表中的一个区块,如图所示。

在 F 列中,根据 B 列的 Unicode 编码取得相应的拼音码,因此需要从基本的码表文件

“码表.xlsx”引用相应的编码。由于 Excel2010 打开多个文档时,并不显示成两个窗口,因此需要在“视图”标签下,点“全部重排”,在弹出的对话框中选择“垂直并排”,这样两个不同的文档就可以并排显示了,此时要从另外一个文件中引用数据,就很方便,在屏幕上可以同时看到,并且可以直接操作并看到结果。因此在 F 列中编制 vlookup 相关的参数就很方便。

如果要进行数据对照,还可以选中“视图”下的“同步滚动”,这样当两个表的行数据相同时,进行数据对比也很方便。



## 简单方法实现资源管理首先定位驱动器

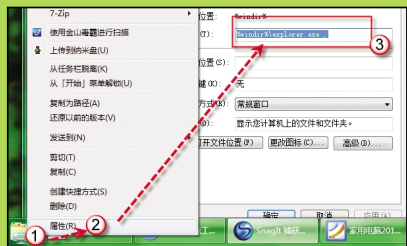
文:中国第一枫

在 Win7 中如果没有修改过相关的注册表项,打开资源管理器时首先定位到库上,而我们一般更习惯于先显示驱动器,这一个目标可以通过简单的技巧来实现。

在关闭所有的资源管理器之后,找到工具栏上的资源管理器,按下 Shift 键,再使用鼠标右键,点“属性”,在“快捷方式”的选项标签下,找到

“目标”,在后面添加一个半角的空格和字符“,”即可。

这样在任务上点击资源管理器时,将自动定位到“计算机”而不是库了,如果在“开始菜单”中的资源管理器也要如此处理,只要对它的快捷方式进行如法炮制即可。



●修改目标位置



# 阿甘工具箱

编辑:王睿  
组版:张有惠

# RSS 阅读没有 OUT!

测试平台

一直以来,通过订阅 RSS 来获取最新的新闻是很多人在网上获取信息的首要方式,虽然随着目前微博的流行,信息的来源和传播速度都大大增强,但是微博有一个最大的问题就是垃圾信息太多,要从中找到我们需要的也不是那么容易,所以,阅读 RSS 并没有落伍。如今的 RSS 阅读方式也在悄悄改变,所以今天就选择了四种不同的服务,代表三种不同的阅读方式,看看哪一种最方便。

## 三种 RSS 阅读方式

对比测试

联想 Y460A-ITH  
CPU: Intel i3 330M  
内存:DDR3 4GB  
系统:Windows 7 32 位  
网络:电信 2M ADSL

下载地址: <http://www.cbifamily.com/download/201134.html>

参赛选手

# 1

周博通  
软件大小:2.3MB  
软件版本:4.0  
使用平台:Windows XP/Vista/7

软件介绍:周博通是目前最流行的免费 RSS 阅读器之一,界面友好,分类清晰,操作简单。内置新浪网、新华网、天极网、计世网等数百个 RSS 新闻源,不用打开网页就可第一时间阅读自己喜欢的新闻。

# 2

QQ 邮箱阅读空间

相关介绍:是 QQ 阅读集成在 QQ 邮箱中的功能,功能以模仿 Google Reader 为主,但是又集成了 QQ 相关的一些功能。

### 测试内容:

#### 一、主界面对比

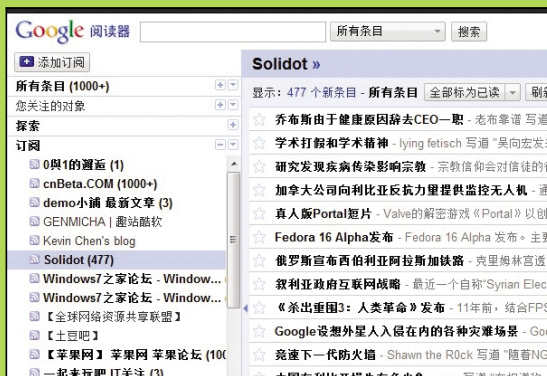
首先我们对比的是这四款服务的主界面,不论是在线应用还是本地软件,其界面都是我们最先接触到的。这里对比的标准是界面是否直观,各种功能按钮是否清晰。



●QQ 邮箱阅读空间:会根据订阅的内容的不同分类进行排列,看起来相当清晰,每种类型的订阅上会显示条目。



●傲游 3 浏览器 RSS 阅读器:默认设置下分为三屏,最左边显示订阅的栏目,中间显示标题,右边显示摘要。



●Google Reader:左边显示订阅的栏目,右侧显示摘要。



## QQ 邮箱阅读空间

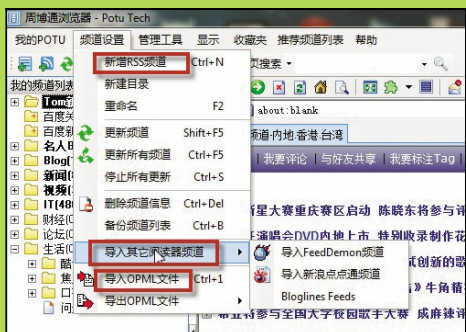
### 阿甘点评

1、这四款服务代表了如今三种不同的 RSS 阅读方式,分别是本地软件、在线应用以及浏览器的扩展,可以看到,本地软件这种方式在如今已经是比较落伍了,假如在线能够完成的事情,那么就肯定没有必要再去下一个软件。另外如今的在线应用也主要分为独立的网站和浏览器扩展、插件这两种形式,从方便性上来说肯定是浏览器扩展要更加方便,但是功能上有所不足,所以大家可以根据自己的实际需要来选择使用浏览器插件或者使用独立的 RSS 阅读网站,都很方便。

2、从 Google Reader 和 QQ 邮箱阅读空间的对比中,虽然 Google Reader 很强大,但是由于众所周知的原因,经常打不开;而 QQ 邮箱阅读空间在保持了强大功能的同时,提供了基于 QQ 的众多功能,所以使用范围更加广泛一点,接受度也更高。

## 二、订阅功能对比

接下来对比的是这四款服务的订阅功能,看看它们支持哪些订阅方式。



●周神通:可以导入 OPML 格式文件,也可以直接导入 RSS 订阅网址,还可以从其他 RSS 软件中导入订阅列表。



●QQ 邮箱阅读空间:可以导入本地的 OPML 文件,也可以导入 RSS 订阅地址,还可以直接输入 QQ 号码或者关键字通过搜索来订阅相关的内容,当然现在很多网站中也支持直接订阅到 QQ 阅读。



●Google Reader:除了传统的订阅方式之外,现在大多数网页都支持直接订阅到 Google Reader,所以用起来非常简单。

## 三、阅读方便性对比

这里主要是看阅读新闻原文的方便性,看看这四款服务是否提供了全文输出功能,从阅读摘要到打开原文需要点击几次鼠标。



●QQ 邮箱阅读空间:提供了摘要、列表和全文三种输出方式,虽然号称提供了全文输出,但是依然只能看摘要,还是得打开新的网页来查看原文。



●傲游3浏览器 RSS 阅读器:虽然提供了三种页面布局设置,但是没有提供全文输出功能,必须点击两次鼠标才能在新的网页标签中打开想看到的内容。



●Google Reader:可以对订阅的列表进行展开或者以列表的方式查看,但是依然无法阅读全文,必须点击在单独的网页中才能查看全文。

# 3 傲游3浏览器 RSS 阅读器

软件大小:21.4MB  
软件版本:3.1.2  
使用平台:Windows XP/Vista/7

**软件介绍:**傲游3浏览器是国内唯一具有独立内核的桌面浏览器产品,首创双核浏览模式,在安全、快速的基础上,保证了对网银、网购类网站的兼容性。傲游3浏览器内置云端广告过滤系统,强大而易用,确保用户在浏览网页时不受任何广告的骚扰。在最新的版本中加入了之前广受好评的 RSS 阅读功能。

# 4 Google Reader

**相关介绍:**Google reader 是 google 提供的在线 RSS 阅读工具,也是目前全球最流行的 RSS 阅读器之一。



# 禁止 Google.com 自动跳转到 Google 香港

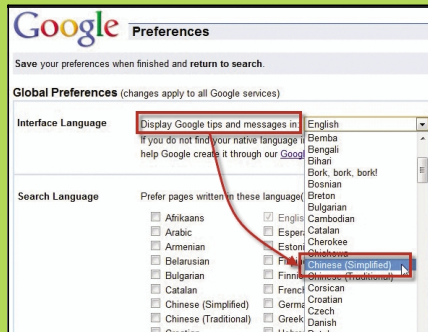
文:SID

如今使用 Google 搜索经常会面临连接重置的问题,而且如果输入“google.com”域名的话还会自动跳转到“Google.com.hk”,这也算是个阉割版的 Google 搜索,像搜索主页壁纸等新功能只有在“google.com”中才有,那么有没有办法让域名不再自动跳转,直接访问“google.com”呢?当然是可以的。

**第一步:**使用任意浏览器打开 www.google.com,这时会跳转到 www.google.com.hk 域名,然后点击右上角的登陆按钮,登录 Google 账号。

**第二步:**登录之后,然后点击下方的“Google.com in English”按钮,这时候会跳转到 Google 的英文首页,

**第三步:**再点击右上角的“Search settings”,进入搜索设置页面,在这里把“Display Google tips and messages in:”项从“English”改成“Chinese(Simplified)”,然后点击右上角的“Save Preferences”即可。之后输入“google.com”域名就不会自动跳到“Google.com.hk”了,可以体验完全版的 Google 搜索,当然,连接被重置的情况不用代理无法改变。



● 设置默认语言

# 改头换面, Foxmail 7 邮件管理更方便

文:休斯

虽然现在很多朋友都习惯使用网页邮箱来收发邮件,不过在邮箱数量较多,经常需要接收附件的时候,使用邮箱软件更加方便。Foxmail 就是一款老牌的邮箱软件,在被腾讯收购多年之后,终于在最近推出了最新的 7.0 版本,各项功能都有提升,特别是在邮件管理功能上更加强大。

**常用文件夹同时查看多个邮箱**

在之前的 6.5 版本中,如果设置了多个邮箱地址,那么要查看不同邮箱邮件的话,必须一个一个挨着来点击“收取邮件”。在 7.0 版本中,新增了一个叫做“常用文件夹”的功能,在这里可以查看所有的邮箱中的未读邮件或者是设置了标签的邮件,点击一次“收取”按钮可

以接收所有邮箱的邮件。



● 一个文件夹管理所有邮件



● 四种搜索方式

**丰富的邮件搜索选项**

6.5 版的 Foxmail 搜索功能比较薄弱,只能输入关键词进行查询,没有分类。在这个新的版本中,可以对发件人、收件人、主题或者全文进行搜索,不仅仅搜索选项更加丰富,而且搜索速度更快捷。

**星标邮件功能**

在 QQ 网页邮箱中已经有了星标邮件的功能,如今在 7.0 中也拥有了这个功能,主要目的是在没有时间看邮件的时候给重要邮件做上标记,以便以后能够很好地找到。结合常用文件夹功能,可以说只要标记了,就一定不会错过重要邮件。



# 常用软件更新

## iTunes

软件版本: v10.4.1.10 For Windows 32Bit  
软件大小: 77.16MB  
运行环境: Windows XP/Vista/Windows 7  
更新内容: 禁用了部分不兼容旧版本第三方插件;解决了拖放项目时出现的小问题;解决了第一次通过 iTunes 9.2 同步到一些设备时出现的性能问题。

## 快压

软件版本: v2.3  
软件大小: 3.67MB  
运行环境: Windows XP/Vista/Windows 7  
更新内容: 1、增加了升级压缩包功能:将已有压缩包变得更小;2、优化解压代码,提升解压速度;3、增加手动更新成功后的提示;4、单文件右键菜单增加“直接发送到共享网盘”。

## 金山词霸

软件版本: 2011 正式版 SP1  
软件大小: 10.04MB  
运行环境: Windows XP/Vista/Windows 7  
更新内容: 词典定制:权威牛津词典可包月购买,登录用户可免费使用英中医学辞海;词库升级:定期词库升级,新词热词尽在掌握,永不落伍;个性空间:免费开通可自定义的空间,多款学习应用任你使用。



## 告诉你 iTunes 上什么歌最流行

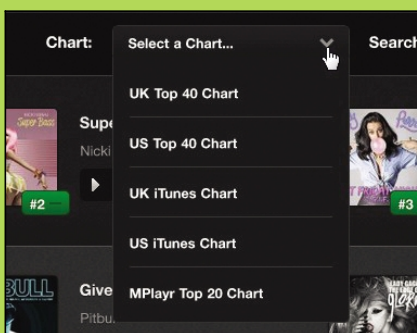
文:休斯

**➤** 要想知道国外流行哪些音乐,很多朋友都不知道应该上什么网站才好,今天要介绍的这个网站就是一个专门提供最新欧美音乐榜单的服务,除了查看榜单之外,还可以进行在线试听,缓冲速度也比较快。

网址:<http://www.mplayr.com/>

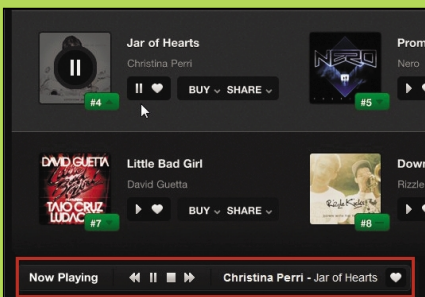
### Step 01

网站采用 Flash 制作,进入之后要载入组件,稍等之后即可进入主界面,首先我们可以来查看不同榜单的最热歌曲排名。点击“Chart”旁边的下拉菜单,可以选择 UK Top 40、US Top 40 等不同的榜单,当然还有英国和美国的 iTunes 歌曲排名。



### Step 02

选择好榜单之后,就会看到歌曲的排名了,点击每一首歌旁边的播放按钮即可开始在线播放。如果有兴趣的话还可以点击购买或者在 Facebook 上与好友分享,这和中国用户的关系就不是太大了。



### Step 03

如果觉得这个网站不错的话,可以先通过其他方法注册一个 Facebook 帐号,然后登录网站,点击每首歌曲普遍的白色“心”按钮就可以添加到自己的播放列表,以便以后随时可以聆听。

## ifttt 中国也有同步微博很方便

文:X9

**➤** “ifttt”网站出现之后,中国很快就有了复制的产品。今天我们要介绍的这个网站就是这样的一个类似于“ifttt”的自动工作网站,目前最主要的功能就是进行微博的同步,相比起其他微博同步服务,这个网站最大的好处就是设置完之后不需要登录专门的网站,正常地进行微博发布操作就可以实现同步了。

网址:<http://haoyouq.com/>

### Step 01

简单注册之后即可登录网站开始创建我们需要的任务,首先需要绑定微博,目前只支持新浪微博、腾讯微博以及 Twitter,即将支持国内其他的微博网站。



### Step 02

绑定微博之后回到主页,点击“创建任务”,目前我们可以创建的任务只有一个那就是进行微博的同步。将绑定的新浪微博帐号拖动到左边,腾讯微博拖动到右边,点击“创建”



即可完成,之后在新浪微博发布的任意一条微博都会在一分钟之内同步到腾讯微博中。

### 关于 ifttt

ifttt 的本意是 if this then that, 它将 Facebook、Twitter 等各个网站或应用通过 API 衔接成一个跨互联网的自动机器,像多米诺骨牌一样完成种种不可思议的任务。只要你能将任何复杂的任务定义成“如果事件 A (this) 触发,那么事件 B 发生 (that)”这样的简单结构,ifttt.com 都能帮你搞定。




## 网络点点通

编辑:彭强  
组版:张有志

# 快速制作会动的 3D 头像

文:lan512

 能够生成 3D 头像的网站,我们见过不少,但是这个叫 evolver 的网站,则算是其中的佼佼者,它能让你快速在线生成一个个性的 3D 头像,只要上传一张你的面部图片,经过简单的设置,就能生成一个有趣的 3D 头像,它甚至可以做出各种面部表情。  
网址:<http://evolver.com/>

### Step 01

进入 evolver 首页,网站需要注册才能使用,点击右上角的“Sign In”按钮开始注册。在弹出的页面中点击“Click here to create one”注册一个账号。



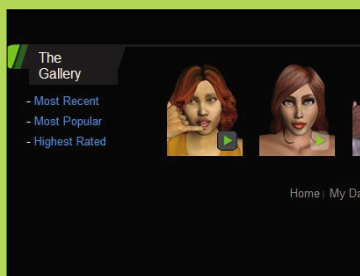
### Step 02

回到首页,点击“Get Started”,接下来点击“Upload image”,上传你的头像(注意头像必须是 jpg 格式的,高度最少要 600px,大小最小要 100KB)。接下来根据提示进行设置就可以,最后生成的头像不是实时的,你需要等待大概十分钟。




### Step 03

完成后你会得到一个 3D 版的头像,你可以对这个头像进行更详细的面部、体型、服装等修饰,最后会有相应的 3D 表情动画。完成后即可生成并下载自己的 3D 头像了。而且在首页中,也有很多优秀的作品,感兴趣的话也可以下载下来。



# 趁着周六去约会 很有意思的交友网站

文:豆子


 今天笔者要给大家介绍一个很有意思的交友约会网站,它可以帮助同城相互喜欢的人约会,首先你在地图上标出你喜欢的人,只有对方也选择了你,那么网站才会发一封通知给双方。  
网址:<http://www.lovesat.com/>

登录“星期六约会”网,首先需要点击右上角的“注册”按钮,获得网站的使用权限。注册成功后,你需要设置你的地理位置,在左侧的地图上找到你所在的位置,然后用鼠标把头像拖动到那里即可。为了更加快速的找到地理位置,你可以点击地图上面的“城市”按钮,在其中选择。首先你在地图上标出你喜欢的人,如果对方也选择了你,你们双方会收到一封约会通知。




# 在犀牛的眼睛里 世界是什么样子?

文:小小

 因为角度的不同,我们每个人看到的世界当然不尽相同。你知道在犀牛眼睛里,这个世界又是怎样一个模样呢?你可以去这个叫“犀牛看世界”的网站逛逛。  
网址:<http://rhino.vidfu.net/>

上面是“犀牛看世界”的网址,点击即可进入。进入网站后,你可以在 For example 一栏下看到两个犀牛看世界的网站例子,点击即可浏览。下面我们来看看,家用网站在犀牛眼里边是什么样子呢?很简单,你只需在“Enter URL”一栏中输入家用的网址,然后点击下面的链接即可查看家用网站在犀牛眼里是啥样。







## 网络点点通

编辑:彭强  
组版:张有惠

# 人人网被屏蔽? 绑定 MSN, 照样浏览

文:CC

除了 QQ, 现在不少企业内部已经屏蔽了像人人网之类的 SNS 网站, 对于像笔者这样的人人控来说, 简直就是煎熬。有没有办法可以突破屏蔽的方法呢? 如果你公司、学校还可以使用 MSN, 其实我们可以将 MSN 和人人网绑定, 通过人人网的“新鲜事”功能同步更新在 MSN 社交面板或“最近更新”中。

### Step 01

首先进入人人网登录界面(网址: www.renren.com), 然后点击登录账号密码下面的“用 MSN 账号登录”链接, 稍后将进入将人人网连接到 Messenger 的网页, 在右侧的 Windows live ID 中输入你的 MSN 账号和密码, 并点击“连接”。



### Step 02

在接下来的界面中, 还需要输入你的人人账号和密码, 然后点击“直接绑定”即可。绑定设置将自动把你的人人网新鲜事展示到 MSN 动态中, 当然你也可以取消此项的勾选。绑定成功后, 你还可以邀请你的人人网好友使用 MSN, 此项可以跳过。



### Step 03

绑定完成后, 登录 MSN, 在人人网上的任何更新, 如发状态、上传照片, 将通过人人网的“新鲜事”功能同步更新在 MSN 社交面板(适用于 Messenger 2011 版)或“最近更新”中(适用于 Messenger 2009 版)。点击 MSN 主面板中的“what's new with your network”中即可查看更新了。



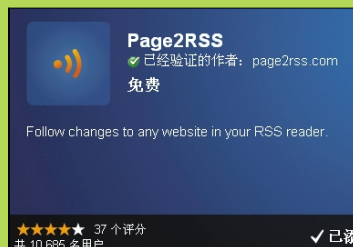
# 网页更新我知道 搞定无法订阅 RSS 的网站

文:lan512

我们在浏览网页的时候, 可能对于一些自己喜欢的网站, 还会每天反复查看有没有最新的消息, 比如购物、新闻等网站。如果每次都手动去查看肯定费时, 所以不少朋友都会选择订阅网站的 RSS, 实时了解网站的最新更新。但是有些网站并不支持 RSS 订阅, 怎么办呢? 用 Page2RSS 就能办到。  
网址: <http://bit.ly/oIUDPQ>


### Step 01

首先需要在谷歌浏览器上安装 Page2RSS, 进入上面的网址, 点击“添加到 Chrome”即可开始安装。稍等片刻, 待地址栏上弹出 Page2RSS 已经安装完成的提示即表示已经安装成功, 可以正常使用了。



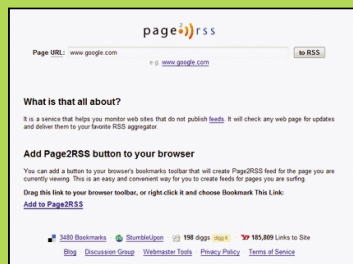
### Step 02

然后来到任何想要追踪更新的网站, 点击网站地址后面的“Page2RSS”按钮, 然后会弹出如下的窗口, 选择其中的“Google Reader”, 并登录 Google 账户。



### Step 03

登录后, 你将看到选择要订阅到 iGoogle 首页, 或者是订阅到 Google Reader 的选项。以后我们只要打开 Google Reader, 就可以看到追踪的网站又新增加了哪些内容, 再也不用一个个进入网站查看了。





## 网络点点通

编辑:吴亦铮  
组版:张有惠

# 看照片选恋人 互相喜欢才能发展

**➤** 现在的恋爱配对网站是越来越多了,花样也是越来越翻新。但很多时候要么会因为随机配对的盲目性而吹掉,要么因为互相不顺眼而完结。笔者最近发现一个恋爱配对网站挺有意思。把你的照片传上去后,你就可以开始浏览其他异性的照片,如果你们相互喜欢,才可以互换信息和继续发展哦。这样虽不能保证配对成功率100%,至少大家也是互相看着顺眼嘛。你也来试试?

网站地址: <http://kaopulove.com/>

### Step 01 多种注册方式

靠谱恋爱平台的本身注册非常快捷,只需10秒就能搞定。同时该网站还支持多种帐号的登录方式,如网易微博、人人网、腾讯、新浪微博等。你也可以通过推荐好友的方式,来获得更多的特权。



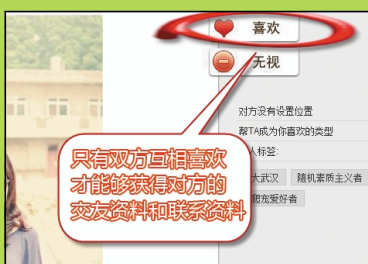
### Step 02 必须上传照片

靠谱恋爱平台是一个以照片为纽带的交友平台,注册的流程很简单。主要是要上传你的照片,只有这样你才能浏览其他异性网友的照片,同时也才有被其他网友发现和喜欢的资格。否则是无法和其他网友继续发展的。



### Step 03 你爱或者不爱我

注册完毕后,你就可以开始浏览异性网友的照片了。选择喜欢或者无视,可以继续查看下一个网友。每天只有10个喜欢和6个无视的名额。用完以后,就必须等待其他网友来发现你了。如果你和对方向同时选择了喜欢,那么就可以继续联系和发展,等待有缘人吧。



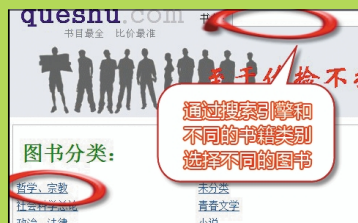
# 买书必须买便宜 哪有打折书? 第一时间通知你

**➤** 现在在网上买实体书已经成为一种主流消费方式了,的确和现实去书店买书相比,网上买书便宜很多。而且像京东、当当网还会定时的推出一些超低折扣的特价书。要买这些特价书,一个网站一个网站的找,效率肯定低下。今天笔者为大家找的这个网站,收录了超全的书籍信息,而且还有最及时的打折信息,让你快速秒杀喜欢的实体书。

网站地址: <http://www.queshu.com/>


### Step 01 搜索图书或查找分类

进入网站后,我们可以在首页看到非常多的书籍分类,你可以从中选择需要查询的书籍类型。或者直接从网站自带的搜索引擎中,输入需查找的书名,快速找到想要购买的图书。




### Step 02 查看书籍简介

在选定了书籍的类别,或者直接搜索到了书籍的名称后,我们还可以在网站中预览到关于该书籍的简介,如作者、写作时间等信息。如果对该书感兴趣,那么就点击该书的链接,看看特价情况吧。



### Step 03 购买特价书

点击感兴趣的书籍后,我们可以看到,该网站收录了京东、当当网、卓越网等该书籍的报价,并且表明了书籍的折扣和更新时间。更新时间较晚的书籍有货的可能性越大。选择对应的书籍,就可以直接切换至对应的商城购书了。





## 网上看新闻 相关信息自动列出

文:飘零雪

**➤** 我们在浏览博客文章时,有时会看到有一些站内相关文章链接,这对更全面的了解该话题很有帮助。如果将范围扩大,在网络阅读新闻时,自动检索出其他网站的报导;在购物时,自动搜索同类网站进行比价;浏览到网友推荐餐厅时,自动秀出餐厅地图与顾客评价……Google 最近推出的 Google Related 工具栏就支持这种神奇的智能搜索。

网站地址: <https://chrome.google.com/webstore/detail/cikfgc-nnhcibkipoldbjegmeojnkale>

### Step 01 启用 Google Related

Google Chrome 浏览器用户,可安装 Google Related 扩展,之后将自动启用该相关资讯抓取服务。如果是 IE 等其它浏览器用户,可先安装 Google 工具栏,再安装 Google Related。浏览网页时,如果抓取到相关内容,则页面底端会显示 Google Related 工具栏。



### Step 02 浏览相关资讯

查看 Google Related 工具栏,根据当前网页内容,在其中会显示新闻、视频、图片等类型。鼠标滑过时,在展开面板中会看到其它网站的相关资讯,包括标题、缩略图、来源等。点击后即可浏览全部内容。



### Step 03 关闭 Google Related

在浏览时若希望 Google Related 工具栏暂时消失,可点击关闭按钮。也可点击“Options”选项菜单,选择“Hide for this page”/“Hide for entire site”,让该网页/网站以后都不显示 Google Related 工具栏。



## 督促懒人们 每天都完成计划任务

文:飘零雪

**➤** 但凡人都有惰性,即便列出了待办事项清单,很多人也是得过且过,缺乏执行力。而 LazyMeter 这个创意十足、简单易用的在线任务流程处理器,将静态的待办事项清单赋予动态流程化特性。通过标记进度的各个阶段,统计出每日工作效率的懒惰与勤劳指数。这样,即可督促用户逐渐提高任务完成率,能够切实行动起来。网站地址: <http://www.lazymeter.com/>

### Step 01 创建待办事项

进入 LazyMeter 网站后,先注册一个免费帐户,其中在“timezone”这项中要选择北京时间。完成注册后,自动载入任务列表。先输入待办事项,再点击加号按钮添加。查看该任务工具条,在最右侧有进度控制按钮。



### Step 02 任务进度控制

在添加了今日或最近需要完成的任务后,完成了一项任务,即可点击对号将其状态设定为“完成”。如果当日无法完成,则选择暂停,将任务移动到明天。如果要调高列表中某项任务的权重,改变默认排序,将其拖曳最上端即可。



### Step 03 统计任务完成度

当一天结束之后,LazyMeter 会自动统计出当日已完成了哪些任务,占有待办事项的比率,以及延后状态等其它任务的比率。据此,就可直接呈现出每日的工作效率指数。此项统计对于提高用户的执行力极有帮助。





# 软件大观园

编辑:彭强  
组版:张有惠

## 突破关键词屏蔽 搜索电影无限制

文:CC

软件小档案:

软件名称:大黄蜂网络下载助理  
软件版本:V1.1  
软件大小:966KB  
下载地址:<http://www.cbifamily.com/download/201134.html>

我们在使用迅雷、快车等搜索资源的时候,有时候会出现关键词被屏蔽的情况,有没有办法突破关键字屏蔽呢?一些P2Psearch的搜索工具挺不错,而这款大黄蜂网络下载助理算是其中的佼佼者,它的关键字超级突破模式,绝对是搜索各种电影的利器。

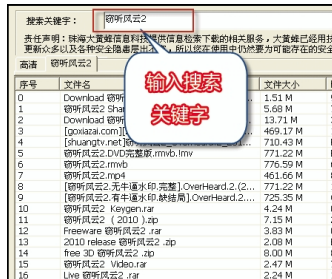
### Step 01

笔者给大家提供的是绿色版,无需安装,直接从家用网站上下载程序压缩包,并将其解压至任意文件夹。找到文件夹中的“HAVdown.exe”应用程序,双击即可运行大黄蜂网络下载助理。



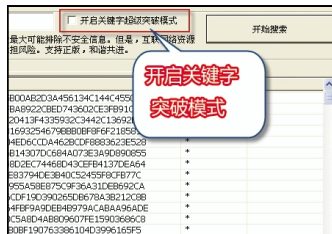
### Step 02

在输入栏中填写要搜索资源的关键字,点击开始搜索即可。不同的关键字、不同的网络线路(电信或者教育网、网通等)、不同的网速、不同的搜索时段,获得的结果可能不尽相同,多次尝试即可。



### Step 03

选择右侧的“资源数”,较多的资源数会有更快的下载速度,如果没有资源或者资源较少也可以下载,之后点右键迅雷下载或者复制下载地址到其他下载工具中(资源连接可能需要几分钟时间,请耐心等待),下载随之自动开始。更给力的是,选项“开启关键字超级突破模式”可以获得更多被屏蔽关键字的相关资源。



## 轻轻松松破解 WinRAR 注册

文:小小

软件小档案:

软件名称:keygen  
软件版本:V1.0  
软件大小:102KB  
下载地址:<http://www.cbifamily.com/download/201134.html>

说起压缩软件,不少朋友应该对 WinRAR 不陌生吧,而且相信不少朋友现在电脑中也正在使用它。但是由于是商业软件,一旦过了试用期,每每打开压缩包将会弹出要求注册的窗口,很是烦人。虽然国内经常可以看见 WinRAR 的各种汉化版,比如烈火汉化版等等,但是笔者今天还是要给大家介绍这款叫 winrar 4.0 姓名注册机的软件,它不仅能破解注册 WinRAR,还能把注册的名字变成自己,实用、娱乐两者兼得。

### Step 01

运行程序后,首先需要在 Name 中输入你想要注册的名字,随便填写即可。然后点击 Type 选择注册方式,软件提供了三种方式:(Local Site license)给单台电脑注册;(100 PC usage license)给 100 台电脑注册;(Single PC usage license)本地站点许可。一般选择默认第一项“Single PC usage license”就 OK。



### Step 02

选择完注册方式后,点击底部的“Install License”,稍后将得到注册成功的提示,再双击任意一个 WinRAR 压缩包看看,烦人的注册窗口是不是消失了?再在 WinRAR 界面的帮助中,点击“关于”,看看你的注册信息,是不是完全定制成你自己的版本了呢?





# 软件大观园

编辑:彭强  
组版:张有意

## 小说追书器 追踪更新 还能屏蔽网页广告

文:lan512

### 软件小档案:

软件名称:小说追书器

软件版本:V1.2

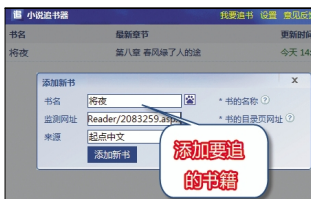
软件大小:253KB

下载地址:<http://www.cbifamily.com/download/201134.html>

现如今,在线看小说的朋友可不少,而且不少人每天追着等作者的连载更新,等待的过程是不是很揪心?而且现在的很多小说网站上都会有不少的广告,非常烦人,如何解决呢?前面的两个问题,我们只需要一个叫小说追书器的软件就能搞定,它不仅能实时追踪连载小说的更新,还能禁用网页脚本,以此来清除网页广告。

### Step 01

软件运行后,点击小说追踪器主界面中的“我要追书”,会弹出“添加新书”的窗口,在其中输入你所追小说的书名、检测网址、来源等即可添加新书了。要注意的是,检测网址要填写成小说的目录页网址,而且必须以http://开头。目录页的显著特征是,所有小说的章节都在这个页面显示。




### Step 02

如果我要监测不同网站的同一本小说的更新,怎么办呢?将鼠标移动到已经添加好的小说列表项上,点击右侧的“+”按钮,在弹出窗口中即可添加或者修改监测网址。而且点击主界面顶部的“设置”按钮,在其中,我们还可以设置每次监测更新的时间间隔,使用内置浏览器智能过滤弹窗及广告。



### Step 03

如果所追的小说有更新,在电脑右下角会弹出更新提示,点击弹出窗口中的“点此查看”按钮,更新的网页将会在软件自带的浏览器中打开。自带浏览器是该软件的一大特色,它能智能屏蔽各小说网站的烦人广告。



## See Through Windows 透过窗口看窗口

文:shudu

### 软件小档案:

软件名称:SeeThroughWindows

软件版本:V1.0

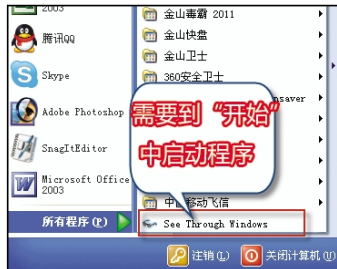
软件大小:530KB

下载地址:<http://www.cbifamily.com/download/201134.html>

前两期,我们给大家介绍过一个能够透过窗口对桌面的文件进行操作的文件“穿墙术”。有朋友问:有没有方法可以透过文件窗口来对另外的窗口进行操作呢?笔者一搜,果然有这样的软件——See Through Windows,它可以通过快捷键让当前窗口临时透明,从而浏览背后的内容,并且可操作。

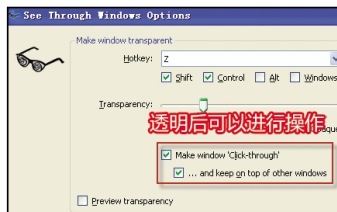
### Step 01 软件安装

软件需要安装,双击安装程序,更改程序安装路径即可一路点击“Next”即可。软件会自动添加开机启动项,不需要的朋友可以手动禁止。安装完成后,不会在桌面上创建快捷方式图标,我们需要到开始菜单里边“所有程序”中去启动。



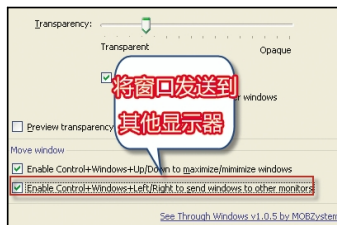
### Step 02 透过窗口操作

启动程序后,按下Ctrl+Shift+Z,即可让窗口透明,再次按下快捷键后透明即会取消。程序的透明度是可以手动设置的,而且在默认情况下,只能将窗口透明,无法透过窗口来操作,需要到程序的设置,右键单击托盘图标,选择“options”,勾选其中的“Make Windows 'click-through'”即可。



### Step 03 两个隐藏小功能

除此之外,See Through Windows 还提供其他两个很有意思的小功能:窗口最大/最小化;如果你是双屏显示器用户,你还可以使用快捷键将当前窗口发送到另外一台显示器中。前者的快捷键是Ctrl+↑/↓,而后的快捷键为Ctrl+←/→。要激活该两项功能,分别取消设置界面的 Move Window 中的第一和第二项即的勾选即可。





# 软件大观园

编辑:彭强  
组版:张有惠

## 只需一张图片 就能让对方 QQ 卡掉线

文: 摔得狠

软件小档案:

软件名称: 卡死人不偿命

软件版本: V1.0

软件大小: 70KB

下载地址: <http://www.cbifamily.com/download/201134.html>

今天笔者给大家介绍的只是一张 81.1KB 大小的图片, 将它发送给你的 QQ 好友, 对方收到图后, 动态图片会一直占用内存, 如果多发几张轻则可以让他机器卡一会, 重则能够直接将他卡得掉线、甚至死机。有那么神奇? 试试就知道了。


### Step 01 将图片添加到 QQ 表情

下载包含图片的压缩包, 并将其解压出来, 图片并不大, 只有 82.1KB。随便打开一个 QQ 好友的聊天窗口, 点击其中的 QQ 表情按钮, 在弹出的表情窗口中, 选择右下角的“表情管理”, 在新窗口中选择顶部的“添加”按钮。然后会弹出“添加自定义表情”窗口, 在“指定图片”一栏中, 点击“浏览”按钮, 找到刚才下载解压出来的图片, 其他的设置保持为默认项即可。



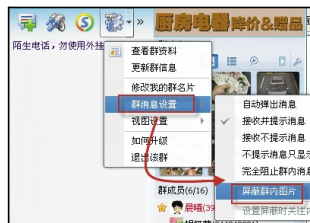
### Step 02 发送技巧

打开要骚扰的好友或者 QQ 群的聊天窗口, 点击 QQ 表情, 打开刚刚添加的表情, 如果你此时看 CPU 占用, 应该就能看出其占用率猛然间飙升了不少, 添加完成后立即点击发送键, 不断的发上几张, 他一定会卡死。记住, 最好是发送一次关闭聊天窗口, 再重发不然你的电脑同样有可能会被卡死。



### Step 03 如何屏蔽该类让人死机的 QQ 表情

如果是群内图片, 我们可以通过设置来屏蔽, 打开群聊天窗口, 点击顶部的“群设置”按钮, 在弹出菜单中选择群消息设置里边的“屏蔽群图片”。如果是单独消息, 没有更好的办法, 只能立即关闭聊天窗口。



## 注册迅雷靓号、情侣号

文: 小小

软件小档案:

软件名称: 迅雷靓号注册

软件版本: V1.0

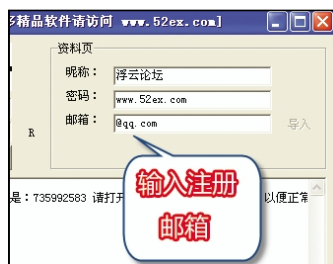
软件大小: 281KB

下载地址: <http://www.cbifamily.com/download/201134.html>

现在只要是个号码都要讲究个吉利、顺溜, 比如车牌号、QQ 号, 而且情侣之间还有情侣号。那些对号码有特殊爱好的朋友, 我们称其为号码控。对于号码控来说, 迅雷的靓号当然也不能放过, 而今天笔者就给大家介绍一款专门申请迅雷靓号、情侣号的软件。

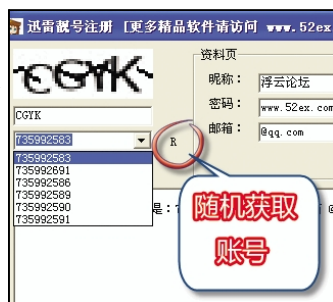
### Step 01

软件时绿色版, 无需安装, 双击即可运行, 在 Windows 7 系统下, 请记得使用管理员权限运行。进入迅雷靓号注册器的主界面后, 首先需在右侧的“资料页”中, 填写好注册的账号昵称、密码, 以及邮箱。



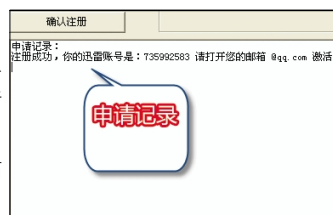
### Step 02

在软件界面左侧验证码下面, 输入验证码信息, 在验证码下面是你要注册的迅雷账号, 点击账号右侧的小三角图标, 即可查看可以申请的迅雷号码, 点击即可选择。如果认为软件提供的账号不够好, 你可以点击“R”按钮随机换账号。



### Step 03

所有准备工作都做好了, 点击“确认注册”即可开始注册获取账号, 申请记录将在下面的记录栏内显示出来。然后登录第一步中输入的邮箱即可激活申请的账号了。





# 软件大观园

编辑:彭强  
组版:张有惠

## 最小巧的系统定时开关机软件

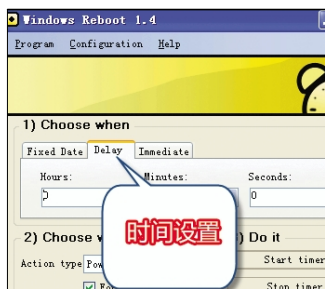
### 软件小档案:

软件名称:Windows Reboot  
软件版本:V1.4  
软件大小:145KB  
下载地址:<http://www.cbifamily.com/download/201134.html>

要离开电脑,但是电脑里边的 QQ 正在接收一个大文件,或者是在做其他事情,所以想将电脑设置自动关机、重新开机、锁定等动作,一般情况下我们可以使用系统内置的命令来完成。不过对于怕麻烦的朋友来说,如果有更简单的方法,还是可以接受的。Windows Reboot 就是一款非常小巧实用的 Windows 定时器,可预约电脑关机、重新开机、锁定或关闭电源等动作。

### Step 01

下载 WindowsReboot,运行其中的“WindowsReboot.exe”应用程序,即可进入其设置界面。如果你需要经常使用定时关机、锁定等功能,最好是在桌面上创建一个快捷方式。



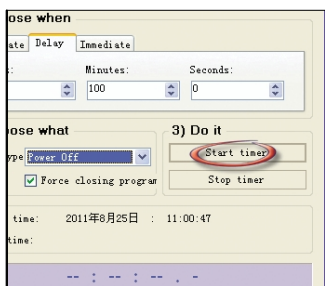
### Step 02

进入软件设置界面后,你可以看到软件主要分为 Choose when、Choose what 及 Do it 三个板块。在 Choose when 下,如果想要在规定的日期时间执行(仅一次)请进入 Fixed Date 选项卡下设置;如果想要使用倒计时方式执行,你可以在 Delay 选项卡中设置;而 Immediate 中,你还可以设置要立即执行的任务。



### Step 03

在 Choose what 中,你可以设置要计算机执行的动作,如 Lock Computer (锁定)、Hibernate (休眠)、Reboot (重新开机)等。设置好日期、时间、动作后,点击“Start timer”来启动定时器。



## 两秒一个快速批量申请 QQ 号码

文:CC

软件名称:WAP-QQ 申请者  
软件版本:V1.0  
软件大小:805KB  
下载地址:<http://www.cbifamily.com/download/201134.html>

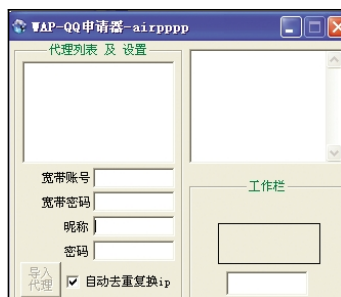


笔者在压缩包里边还给大家提供了另外一款批量申请 QQ 的工具。

现在不少的 80 后夫妻都在为自己未来的宝宝“养”QQ 号了,如何选择跟宝宝有关系的 QQ 号呢?必然要多申请几个,再在其中选择。有没有好一点的申请工具呢?今天笔者就给大家介绍一款叫 WAP-QQ 申请器的工具,传说在网速够给力的时候能达到两秒一个哦。

### Step 01

下载程序压缩包,并将其解压至任意文件夹,然后你将得到一个应用程序和一个名为“代理”的 txt 文件。首先双击应用程序,运行精简 WAP-QQ 申请器,首先在软件主界面左侧的宽带帐号和宽带密码里边输入你的 ADSL 上网帐号密码。



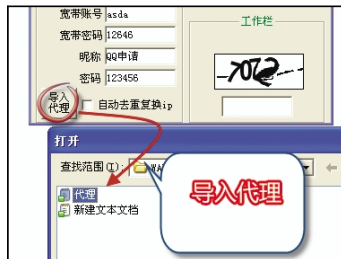
### Step 02

然后输入申请 QQ 号的昵称,并设置密码,然后点击右侧的验证码图片框,并输入验证码,输入完成后点击回车键即可开始申请。申请的 QQ 帐号将会在右侧空白栏内显示出来,QQ 密码即为在左侧设置的“密码”。



### Step 03

如果一直出现“正在拨号,IP 重复”的提示,请手动导入代理,如何导入呢?首先取消左下角“自动去重复换 IP”的勾选,然后你将发现“导入代理”按钮变为可点击了。点击“导入代理”,导入下载的“代理”文本文件,重新申请即可。





# 软件大观园 只需三步搞定 硬盘、优盘、手机 之间的资料文件同步

编辑:李秉川  
组版:张有惠

文/么么

## 软件小档案

软件名称: Allway Sync (资料文件同步)  
软件版本: v11.3.11  
软件大小: 6.68MB  
下载地址: <http://www.cbifamily.com/download/201134.html>

这是一款简单易用的文件同步软件,它可以在几个文件夹之间进行文件同步,也可以在优盘、硬盘之间进行文件同步。和其它同类软件相比,本软件的自动同步功能是一大亮点,而且支持同步方向设置,避免将未删除的旧文件重复拷贝到更新的文件夹中。

## Step 01

本软件默认为英文界面,可以通过“Language”按钮选择“中文简体”进行汉化;然后根据提示,点击“浏览”按钮选择进行同步源文件夹和目标文件夹。这里需要说明的是,同步和被同步的文件夹可以是本机上的(PC端本地),也可以是网络中的共享文件夹。



## Step 02

选好同步文件夹后,首先点击“分析”按钮分析双方文件夹中的差异,这里需要注意的是,首次分析时会给出“重大差异”的黄色警告信息,这属于正常现象不用担心;接着点击“确认”来忽略它;然后再进行一次分析即可,分析后可清晰地观察到双方文件夹中的文件差异。



## Step 03

如果没有异议的话直接单击“同步”按钮开始更新文件。这里重点注意一下同步方向的问题,假如你只是将目标文件夹用于备份,可以设置为单向同步,不改变源文件夹中的文件;如果你经常在两地工作的话,则设置成双向同步,源文件夹和目标文件夹保持同步更新。

名称	源文件夹	目标文件夹	同步方向	同步日期	同步大小	同步状态
1	C:\Users\shp\Desktop\Test1	C:\Users\shp\Desktop\Test1	双向	2011/7/28 9:52	491KB	成功
2	C:\Users\shp\Desktop\Test1	C:\Users\shp\Desktop\Test1	双向	2011/7/28 9:52	491KB	成功
3	C:\Users\shp\Desktop\Test1	C:\Users\shp\Desktop\Test1	双向	2011/7/28 9:52	491KB	成功
4	C:\Users\shp\Desktop\Test1	C:\Users\shp\Desktop\Test1	双向	2011/7/28 9:52	491KB	成功
5	C:\Users\shp\Desktop\Test1	C:\Users\shp\Desktop\Test1	双向	2011/7/28 9:52	491KB	成功
6	C:\Users\shp\Desktop\Test1	C:\Users\shp\Desktop\Test1	双向	2011/7/28 9:52	491KB	成功
7	C:\Users\shp\Desktop\Test1	C:\Users\shp\Desktop\Test1	双向	2011/7/28 9:52	491KB	成功
8	C:\Users\shp\Desktop\Test1	C:\Users\shp\Desktop\Test1	双向	2011/7/28 9:52	491KB	成功
9	C:\Users\shp\Desktop\Test1	C:\Users\shp\Desktop\Test1	双向	2011/7/28 9:52	491KB	成功
10	C:\Users\shp\Desktop\Test1	C:\Users\shp\Desktop\Test1	双向	2011/7/28 9:52	491KB	成功

# 12月英语四级备考! 用有道单词本帮助你 将英语单词牢牢记住

文/冰封夏

## 软件小档案

软件名称: 有道词典 单词本  
软件版本: v4.3 正式版  
软件大小: 4.9MB  
下载地址: <http://www.cbifamily.com/download/201134.html>

2011年12月的英语四级考试已经进入紧张的复习备考阶段。在这个节骨眼上,最头疼的事就是背英语单词,如何才能快速高效地记住单词?“有道单词本”依据艾宾浩斯遗忘曲线原理计算出每个单词的最佳复习时机,帮助你在规律的重复记忆中将单词牢牢记住。

## Step 01

当学生读者用“有道词典”查询单词的网络释义时,就会在单词标题处看到4.3版新增的“单词本”功能;点击该按钮即可将单词添加到用户自己的单词本中;在实际使用中,每当看到需要记忆的陌生单词就用该方法添加,日积月累后就能逐渐形成自己的生词库了。



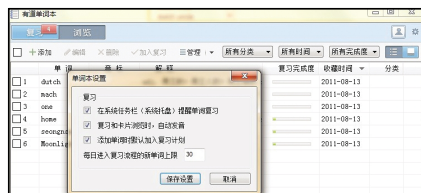
## Step 02

生词不断在添加,怎样用“有道单词本”进行复习呢?从工具菜单进入“单词本”界面,单击“复习”按钮,这时本软件会根据记忆曲线计算出哪些单词需要复习、哪些可以暂缓复习,即使你忘记打开生词本也没关系,“有道词典”还会在托盘中心定期提醒你复习。



## Step 03

对于将要参加12月英语四级考试的童鞋而言,强烈建议更改复习设置,加大复习量。在单词本的“浏览”界面收录了所有你添加的单词,同时可看到复习完成度等信息;单击“设置”按钮,将“每日进入复习流程的新单词上限”调高,并将重点单词的分类设置到优先复习计划中。







# 软件大观园

编辑:李蒙川  
组版:张有志

## 用《超凡搜索》 宅男模式搜索下载 童颜巨乳苍井空全集

文/T95

软件小档案

软件名称:超凡搜索(Beyond Searcher)

软件版本:v1.12

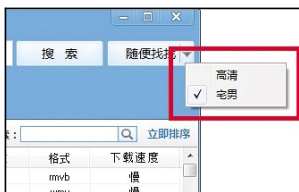
软件大小:664KB

下载地址: <http://www.cbifamily.com/download/201134.html>

苍井空老师的大名可谓家喻户晓,不过要想下载空姐的作品全集,在一般的网站可是查询不到的,更别提下载了!本期推荐一款让你无忧下载苍井空全集的工具。当然除了空姐的作品外,什么吉沢明步、松岛枫这些统统都能一网打尽。注意,仅供个人娱乐使用!

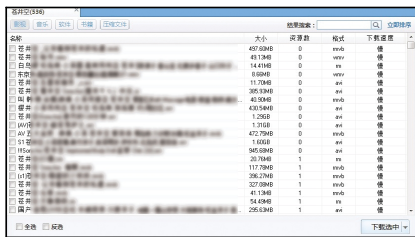
### Step 01

本软件为绿色 EXE 免安装版,双击“BeyondSearcher.exe”启动即可使用。本软件的精髓就在于“随便找找”的下拉菜单中,这里分为“高清”和“宅男”两种模式。如果你打算搜索到更多的特殊片源的话,就将“宅男”模式选上吧,然后在搜索框中输入需要的关键词进行搜索。



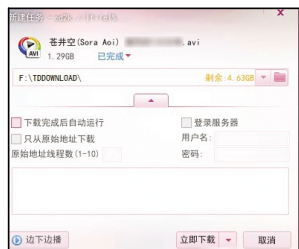
### Step 02

本软件的另一大特色就是可以将所有搜到的结果按类型进行分类。倘若你只想下载音乐,只需点击界面上方的“音乐”按钮,就能将符合条件的资源筛选出来,方便你进行精确查找。在下载前还需注意的是,尽量挑选那些资源数较多、下载速度评级较快的资源,可加快下载速度。



### Step 03

依次勾选好你要下载的资源,然后点击“下载选中”后的下拉菜单,在这里提供了迅雷、网际快车、电驴等四种下载模式。这里以“用迅雷模式下载”为例,点击后即可直接启动本机上的迅雷程序进行下载,如果你是迅雷VIP的话,可以发现很多资源用离线下载方式都是秒传的。



## 不用开网页无需登录! 用腾讯 Q+ 生活应用 充值手机话费和游戏

文/崔振兴

软件小档案

软件名称:QQ2011

软件版本:Beta3(Q+ 测试版)

软件大小:58.41MB

下载地址: <http://www.cbifamily.com/download/201134.html>

本以为用网银充值话费可以免去营业厅排队之苦,可还是要打开层层网页输入ID和密码;本以为用淘宝自动发货给游戏充值更方便,可还是要和各种认证界面打交道。如果你不想再被这些琐事所纠缠,不妨使用本期推荐的“腾讯 Q+ 生活应用”,让烦恼立马去无踪。

### Step 01

腾讯最新推出的 Q+ 服务只集成在其 Beta3 Q+ 测试版中。首先在 PC 端登录“<http://exp.qq.com/>”体验中心申请资格;然后装好 QQ 客户端并进入 Q+ 面板,在“生活”栏目中找到并依次打开“手机充值”和“游戏充值”。注意,安装 Q+ 版本后,原来的应用盒子将无法使用。



### Step 02

在“手机充值”界面输入要充值的“手机号码”并选择好“充值金额”,然后点击“开始充值”,充值的金额和在淘宝、拍拍上一样都会有小幅的优惠,一路按提示下一步到支付界面时,如果你开通了财付通的“一点通支付”的话,直接输入支付密码即可完成手机话费充值操作。



### Step 03

我们过去给游戏充值,用淘宝的自动发货就已经觉得很方便了,不过在 Q+ 里,给游戏充值可以直接充到你的游戏 ID 上,连打开充值页面的步骤都省了。以 WOW 为例,整个充值过程不到 1 分钟,试想你正在打副本突然弹出账户到期的提示,用这招快速续费就非常管用,可谓十分给力。





# 软件大观园

编辑:彭强  
组版:张有惠

## 看看国外版 360 是啥样

文:落叶秋

软件小档案:

软件名称:IObit Malware Fighter

软件版本:V1.11

软件大小:13.9 MB

下载地址:<http://www.cbifamily.com/download/201134.html>

### Step 01

IObit Malware Fighter 提供付费与免费两种版本,大部分的功能在免费版中都已有内置,如果不想额外花钱购买的话其实使用免费版就足够了。软件需要安装,在安装结束前会询问用户是否安装浏览器专用的 IObit Toolbar 工具条,用处不大,建议大家选择执行“拒绝”或是“跳过”操作。



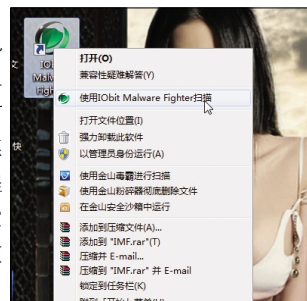
### Step 02

IObit Malware Fighter 免费版提供完全免费的病毒库在线更新服务,当程序检测到病毒库陈旧的情况下,会在首页界面上用红字予以警示用户立即执行在线“升级”任务。该软件的在线更新速度非常快,很短的时间即可更新至最新版本。建议大家保持病毒库的状态为最新版本,以获得最佳的防护性能。



### Step 03

IObit Malware Fighter 作为一套免费的恶意程序扫描工具,提供专业的扫描模块并支持右键杀毒功能,可以帮助用户快速检测并清理隐藏在系统内的恶意软件、木马后门或间谍程序等多种类型的安全威胁,使用独特的双核启发式扫描引擎,结合云端侦测技术来强化本身的效能。



## 九宫格型剪贴板 玩游戏一样玩粘贴

文:CC

软件小档案:

软件名称:周转剪贴板

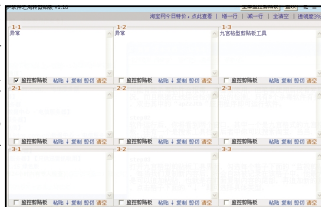
软件版本:V1.16

软件大小:438KB

下载地址:<http://www.cbifamily.com/download/201134.html>

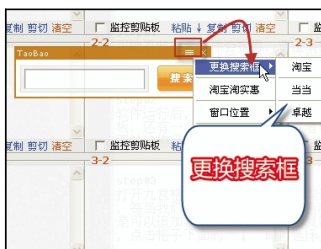
### Step 01

可能有些杀毒软件会报毒,请谨慎使用,但笔者使用后没有发现异常情况,而且根据在线综合检测网站的检测,只有3个杀毒软件有报毒情况。双击其中的“apZzJtb”应用程序即可运行软件。



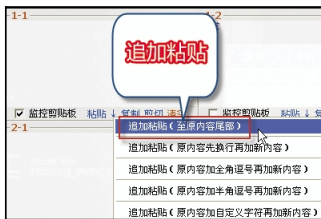
### Step 02

软件运行后,你将看到两个窗口,其中一个为九宫格式的九宫格型剪贴板,还有一个是搜索工具栏。后者中你可以搜索淘宝、当当、卓越三个网站的物品。



### Step 03

打开九宫格型剪贴板工具界面,勾选每个格子下面的“监视剪贴板”后,每当我们复制新内容后,将会自动被记录在该格子中。它的最大特色是可以追加粘贴,也就是在前面复制内容的尾部,再追加新的复制内容,点击格子下面的“↓”即可选择具体类型。





## 软件大观园

编辑:彭强  
组版:张有惠

# 金山卫士桌面助手 将桌面变成“麻将桌”

文:闯红灯的蜗牛

### 软件小档案:

软件名称:金山卫士  
软件版本:V3.2  
软件大小:18.6MB  
下载地址:<http://www.cbifamily.com/download/201134.html>

说起苹果系统,不少朋友都应该对它的 Dock 功能羡慕不已,在 Windows 系统里边也有各种模拟 Dock 效果的软件,而如果你使用的是金山卫士,从今天开始,你就不用重新去专门的 Dock 工具了,因为在新版本的金山卫士里边,已经集成了该功能,界面绝对算是同类软件中的佼佼者。而且如果你安装了 Q+ 和金山毒霸的“敢赔模式”,你将发现你的桌面变成了一张“麻将桌”,非常有趣。

### Step 01

安装金山卫士 3.2 以上版本,安装完成后,程序会自动弹出金山卫士桌面助手的试用窗口,点击其中的“立即使用”,即可启动金山卫士桌面助手。当然,你也可以在金山卫士的百宝箱中的热门功能里边开启桌面助手。



### Step 02

启动完成后,如果你还安装了 Q+ 和金山毒霸的“敢赔模式”,QQ2011 Q+ 启动栏乖乖地占据了左边,金山毒霸“敢赔模式”又默默占据右边,金山卫士桌面助手从一开始就占据最有利的上方,下方就是 Windows7 系统默认的任务栏,俨然一张麻将桌的布局。



### Step 03

桌面助手的其中一个特点就是随意增减任务栏上程序图标,方法非常简单,点中图标拖离任务栏即可删除图标。增加图标的方法有两种,一是在倒数第二个的应用程序收藏夹里选择已经安装了的程序图标;另一种方式就是把桌面上的快捷方式直接拖到启动栏上。



## 没有广告的 快播播放器

软件名称:快播

软件版本:V5.0

软件大小:27.2MB

下载地址:<http://www.cbifamily.com/download/201134.html>

快播播放器,相信大家并不陌生,现在有一些网页视频必须要安装快播才能播放。但使用过的朋友都知道,快播的广告可是最烦人的,每次在播放前都会有 15 秒的视频缓冲广告时间,完全没有“惜时如金”的觉悟,而今天笔者就给大家推荐快播的最新版本,不仅将快播窗口底部的广告去除的干干净净,还将视频的缓冲时间从以前的 15 秒缩短到了 5 秒,非常不错。

软件需要安装,完成后即可运行新版本的快播了,运行后你将发现,现在的播放器干净了不少,底部的小广告没有了。而且在用户界面上,它还采用了简洁的黑和功能隐藏方式,我们可根据自己的喜好更换皮肤。除此之外,还增加了缩略图模式和影片预览模式,可直观显示每部影片的节选片段,可随时调整观看片段。



## 开启命令行的 AERO 特效

文:求求

软件名称:GlassCMD

软件版本:V3.2

软件大小:365KB

下载地址:<http://www.cbifamily.com/download/201134.html>

从 Win95 开始,命令行就是一成不变的白加黑,即使在 AERO 透明特效盛行的 Win7 时代,它依然我行我素。热爱美化的朋友可不答应,所以就有了这个叫 glassCMD 的小工具,它能让命令行也变成 AERO 的透明特效!

下载程序压缩包,并将其解压至任意文件夹,完成后双击其中的 glassCMD.exe 应用程序,然后将将在托盘中显示程序图标,再运行 CMD 命令,你将发现命令行也有了 AERO 特效了。如果想要关闭命令行的 AERO 特效,直接到托盘区退出程序即可。





# 软件大观园

编辑:彭强  
组版:张有惠

## 让浏览器像 迅雷一样快速下载

文:lan512

### 软件小档案:

软件名称:遨游  
软件版本:V3.1.6  
软件大小:23.6 MB  
下载地址:<http://www.cbifamily.com/download/201134.html>

一般情况下,我们如果要下载网络资源,只有两种选择,要么使用浏览器自带的下载工具,一般情况下,这种方式比较慢;要么借助网络下载工具如迅雷、快车等。而随着遨游新版本的推出,我们看到了第三种下载方式:浏览器采用迅雷核心来下载。这样,我们不用启动迅雷软件,也可以快速下载网络资源了,因为新版本的遨游中,内部集成了 mini 迅雷,不用开启迅雷软件,照样能下载迅雷资源。

### Step 01 集成迅雷核心 傲游下载提速

从这个版本开始,在傲游浏览器中集成了同类下载的高速核心,用户新建下载的时候,可以在对话框的左下直接选择“使用傲游迅雷加速下载”,转到内置的 mini 迅雷开始下载任务。如果你想修改默认下载工具,可以点击头像,进入选项 >> 傲游下载,将默认下载工具改为“傲游迅雷加速下载”或者是“傲游下载”等其他下载工具。但需要注意的是,某些特定的连接类型和文件类型是 mini 迅雷不支持的,只能使用傲游下载。



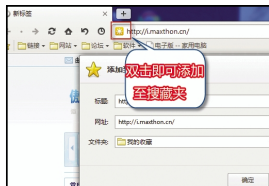
### Step 02 广告过滤规则同步

傲游浏览器的同步性一直是粉丝们比较喜欢的功能,比如书签同步。而现在,浏览器的广告过滤规则你也可以同步了,只需设置一次,以后你无论在哪都能够享受到清爽高速的上网体验。点击浏览器顶部“翻译”按钮右侧的小三角图标,并选择“设置”选项。进入傲游“设置”界面,在基本设置中,你将看到新增加了“数据同步”功能,勾选其中的“启用广告过滤同步”即可。



### Step 03 双击站点图标快速加入收藏

如果想要收藏某个网页,一般情况下,我们会先进入站点,然后选择添加收藏,接着设置保存的文件夹,再点击“确定”才能完成收藏。而现在,你只需双击地址栏左端的站点图标就能够快速添加收藏。



## 简单易操作的 iPhone 铃声制作器

文:小小

软件名称:WinX iPhone Ringtone Maker  
软件版本:V1.0  
软件大小:1.40 MB  
下载地址:<http://www.cbifamily.com/download/201134.html>

朋友刚入手了 iPhone,想要将音乐文件制作成爱机的铃声,奈何好多同类的铃声制作工具操作都太复杂,弄了半天,也只能以失败收场。所以想找一款操作简单点的 iPhone 铃声制作软件,笔者给他推荐的是 WinX iPhone Ringtone Maker,它是一个专业和创新的 iPhone (iPhone 4, iPhone 3GS, iPhone 3G) 铃声创建工具,能使用户将音频转换成 iPhone 铃音文件,它支持几乎所有的音频格式。

运行软件,软件需要注册,笔者在这里给大家提供一组注册码:LG0E8-EECEE-A5A27,用户名任意填写即可。首先需要在顶部的 Input File 中,载入原始音乐,并设置好输出目录,然后在 Start time 和 End time 中设置截取音乐的开始和结束时间,并按照自己喜好设置其他细节即可。



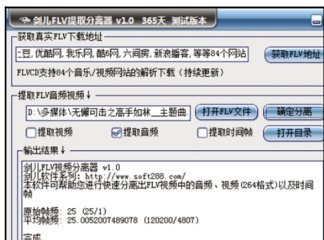
## 提取优酷土豆中 FLV 的音频、视频文件

文:fly

软件名称:剑儿 FLV 提取分离器  
软件版本:V1.0  
软件大小:261.3KB  
下载地址:<http://www.cbifamily.com/download/201134.html>

有时候在优酷和土豆这样的视频网站上看到好看的 MV,但只是想下载里边的音乐文件,花费大量的时间,依旧很难找到,有没有快捷一点的方法呢?其实我们可以直接下载网站上的 FLV 视频,从里边提取即可,这里就给大家推荐一个小巧的 FLV 音视频提取分离器。

下载剑儿 FLV 提取分离器之后,打开软件。你直接将 FLV 视频文件拖动到那个框框中,然后点击“确定分离”就行了,稍等那么一会儿,就分离完成了。分离出来的文件和原 FLV 视频文件在同一个目录。





## 电脑伪装术 让你难辨真假

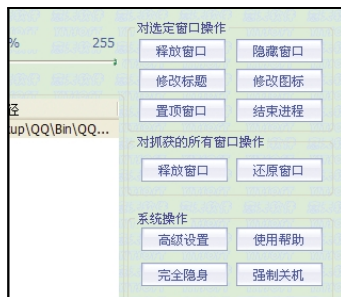
江苏:曹春华

放在办公室里的电脑,当你用它做一些与工作无关的事件时,总免不了心惊胆战,学一点伪装之术吧,整天为老板工作,岂不会被憋死?用伪装术整整老板,实在不为过分!

### 1. 托盘图标伪装术

用最小化窗口的方法,并不能逃过精明人的眼睛,把任务栏中软件图标改头换面就有一定的欺骗性了。“意天窗口精灵”(下载地址:<http://www.skycn.com/soft/42986.html>)可以达到这一目的,下面我们伪装 QQ 聊天窗口为例。

软件安装运行后,打开与好友的聊天窗口,单击“开始抓窗口”,把光标到聊天窗口之上并单击,正在运行的聊天窗口即被捕获,再单击“停止抓窗口”完成捕获任务,被抓取的窗口透明度会发生改变,拖动不透明度下的滑块至最大值,窗口透明度恢复正常。



选中已捕获窗口列表中的 QQ,单击“修改标题”,弹出“新标题输入窗口”,输入某个与工作有关的标题,比如“工作安排”,单击“确定”,再依次单击“修改图标→选择图标”,指定 Word 图标后单击“确定”,再看看托盘中的 QQ 聊天窗口,是不是伪装成了一个正在编辑的“工作安排”Word 文档了呢?大功告成后,再把“意天窗口精灵”隐藏起来,单击“完全隐身”即可,再次使用该软件时,按下 Alt+F3 键。



### 2. 文件夹伪装术

放在公共场合的电脑,总有一些好奇心强的人对你的文件夹感兴趣,可以把自己的文件夹伪装成回收站、我的电脑等系统图标,以达到欺骗的目的。文件夹伪装防删工具(下载地址:<http://www.121xia.com/soft/54105.htm>)

可以做到这一点,软件运行后,单击“浏览”按钮,指定需要伪装的文件夹,然后单击“伪装成”后的下拉按钮,从下拉菜单中选择需要伪装成的格式,然后单击“开始伪装”即可。



## 一键钟情 键盘也能这样用!

江苏:曹春华

软件小档案:

软件名称:一键钟情

软件版本:V1.23

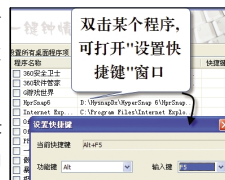
软件大小:1.94MB

下载地址:<http://www.cbifamily.com/download/201134.html>

键盘,除了打字,似乎别的作用不大,让那么多的按键,只起到如此小的作用,未免可惜,而且键盘上有些按键,使用的几率太小,如何充分挖掘键盘的潜力?“一键钟情”这款软件可以让键盘的功能发挥到极致。

### 一.初次运行的设置

初次运行软件时,会询问键盘上是否有“Windows 窗口”键,当然选中它,单击“下一步”,弹出“桌面程序项”窗口,这里收集的是桌面上所有程序的程序名称和对应的程序路径,双击某个桌面程序,就可以为其设置快捷方式,快捷方式由功能键、输入键两部分组成,完成后,单击“确定”即可。在这里,键盘上的任何键都可作为快捷键的组合键,所以不必担心按键不够分配的问题。



再单击“下一步”,弹出“开始菜单选项”窗口,该窗口中收集了“开始”菜单中的所有程序项,同样,可以对这里的程序设置它们的快捷键。

再次单击“下一步”,收藏夹中的所有网址展现在当前窗口中,你可以对常用的网址设置打开它们的快捷方式。然后单击“下一步”、“完成”,初始设置结束。双击任务栏中软件图标,可打开软件主界面。

### 二.软件功能设置一览

#### 1.常规软件设置

单击“常规软件设置”选项卡,这里主要设置软件是否随系统启动、是否自动检查最新版本等,用户可根据自己的需求来进行设置,设置完成后,单击“应用修改”方可生效,以下设置均如此。

#### 2.基本功能设置

在“基本功能设置”选项中,列举了关闭、重启、注销计算机、显示桌面、增加和减小音量、静音、报时等功能的快捷方式,单击快捷按钮,可以修改快捷键。这里的静音、增加或减小音量等快捷键功能,十分有用,比运用鼠标控制、或旋转音量开关来控制音量,要方便得多。

#### 3.高级功能设置

在高级功能设置中,你可以设置按键时让键盘发声、修复 IE 浏览器、清除历史记录、隐藏所有窗口等快捷键。设置成按键时发声比较有趣,这样打字时就不会感到寂寞了。

#### 4.截取屏幕设置

选中“截取屏幕图像”,设置好截取图片的保存位置,按下对应的组合键后,即可截取整个屏幕,截取文件为 BMP 格式。



## 用场景串起精彩动画

江苏:曹春华

### 软件小档案:

软件名称:koolmoves

软件版本:V8.1

软件大小:11.1 MB

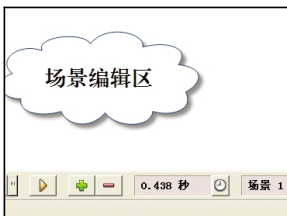
下载地址:<http://www.cbifamily.com/download/201134.html>

一部电影是由许多不同场景组成的,每个场景中出现不同的演员,把这些场景串联起来就是一部完整的电影了,软件“koolmoves”正是遵循这样的思路,它可以让用户创建多个不同场景,并在各个场景中安装图片、文字、声音等特殊“演员”,从而串联出一部精彩动画。

### 1.在场景中添加“演员”

初次运行软件时,要求用户选择级别,对于刚接触该软件的用户来说,选择“初级用户”即可;用户界面选择“初级界面”,单击“完成”后打开软件。这时我们已经打开了一个场景,场景名称显示在右下角,默认名称为“场景1”。

场景相当于舞台,舞台上的演员就是加入其中的文字或图片,从浮动工具栏中选择演员,我们以加入文字为例。单击“添加文字”按钮,鼠标变成“+”字状,单击场景区域,弹出“文字和字体”窗口,在输入框中输入文字,并设置字体、字号等,然后单击“确定”,文字演员被加入到场景中。



我们还得对演员进行适当的化妆。单击选中加入的文字并右击,选择右键菜单中的“调整大小/缩放”,可以对文字的大小进行改变;选择右键菜单中的“编辑帧动作/声音→声音”,可以为文字表演添加声音播放效果;拖动文字,可以改变它在场景中的位置。演员没有动作就不生动,选中文字后,依然单击工具栏中“效果→运行脚本”,这里提供了模糊、百叶窗、爆炸、火焰等多种效果。场景的背景默认是白色,如果想更改成其它颜色的话,右击场景空白处,从右键菜单中选择“背景颜色”,就可以为舞台背景设置不同的颜色了。

### 2.添加新的场景

单击右下角“场景1”右侧的“选择场景”按钮,单击下拉菜单中的“添加场景”,输入场景名称后单击“确定”,就可以按照上述方法在新的场景中添加新的演员、并为演员设置表演效果了。场景之间的时间过渡默认为0.438秒,用户可以自行设定,单击图中的帧时间设置按钮,就可以自行设置场景间的过渡时间。设置完成后,依次单击“播放→使用浏览器播放”就能观看到播放画面。依次单击“文件→导出剪辑→导出为swf文件(Flash剪辑)”,指定文件名和保存位置后,就可以得到一个Swf格式的动画文件。

## 暑期拍照多 将照片刻录成 DVD影集,打包存

江苏:吴忠仪

### 软件小档案:

软件名称:Photo DVD Creator

软件版本:V8.56

软件大小:7.44MB

下载地址:<http://www.cbifamily.com/download/201134.html>

要开学了,暑假出去玩,照了好多照片,数量太多,不好翻看,怎么办呢?我们可以把照片做成电子相册播放。这样的软件很多,软件“Photo DVD Creator”与众不同的是,它的操作步骤简单,三步即可把照片制作成多种播放特效,并直接刻录成具有播放菜单的影集,如果没有刻录光驱,也可以制作成MPEG格式的视频文件。

### Step 01 添加相片

软件安装运行后,单击“新建项目”,打开添加照片界面,如果需要添加的照片都在同一个文件夹之下,可以使用“添加相册”添加文件夹中所有照片;当然,也可以通过“添加照片”来添加分散在不同文件夹下的照片。照片添加后,软件会随机为每一张照片添加一种播放特效,每种特效标志显示在每张照片的左下角,单击“效果”按钮,可以查看到这些标志对应的特效;如果你对某张照片的特效不满意的话,单击选中这张照片,然后单击“效果”打开“照片效果”窗口,选择一种效果后单击“确定”即可。

根据需要,还可对照片的亮度、对比度等进行设置。单击“调整”按钮,打开“调整”设置窗口,通过拖动滑块可以改变照片的亮度、对比度、伽玛值和色彩,同时还能对照片实现旋转或翻转,这里,可以同时选中多张照片进行批量设置,最后单击“确定”生效。另外,通过“音乐”按钮可添加背景音乐,通过“文字”按钮可对指定照片添加文字说明,这些功能大部分相册制作软件都具备,操作也简单,不再说明。

### Step 02 制作菜单

如果直接利用该软件刻录成DVD光盘,我们可以制作出具有播放控制按钮的菜单效果。单击“菜单”,双击右侧背景图片,可以设置菜单背景图像,再单击“文字”,可以在封面中输入标题文字;同样,单击“音乐”按钮可以为封面设置背景音乐。

### Step 03 刻录光盘

单击“刻录”,在“输出类型”中,有四种选择,一是直接刻录视频DVD,二是制作DVD文件夹或ISO文件,三是制作成MPEG文件,四是刻录成DVD文件或ISO文件,如果拥有DVD刻录机的话,建议选择第一种刻录成DVD视频文件进行保存,没有刻录机的话,可选择刻录为MPEG文件进行保存。即使你是一只菜鸟,利用该软件也能轻松制作出有声有色的照片影集,有兴趣的朋友不妨一试。



# 软件大观园

编辑:吴亦铮  
组版:张有意

## 不再手动设置 锁屏解锁定完成

文:荣誉

### 软件小档案:

软件名称:Screen Locker

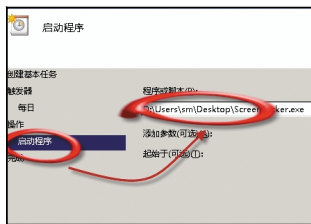
软件版本:V1.0

软件大小:18KB

下载地址:<http://www.cbifamily.com/download/201134.html>

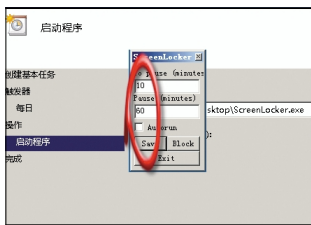
### Step 01

ScreenLocker 的锁定时间是靠延迟时间控制,建议大家使用计划任务在指定时间启动软件,以便准确定时。比如吃饭时间为中午 12 点,可以设置为 11 点 50 分启动软件。新建一个任何计划,把 ScreenLocker.exe 添加到其中,并设置为每天上午 11 点 50 分启动。



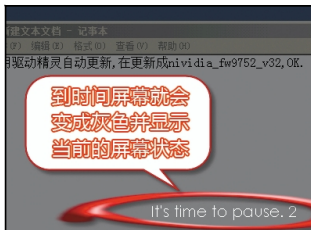
### Step 02

随后打开 ScreenLocker 界面,上面的文本框中输入锁定电脑的延迟时间,比如 10(分钟),下面的文本框用来输入锁定的时间,比如 60(分钟)。接着单击 Save 按钮保存设置,再单击 Exit 按钮退出程序即可。



### Step 03

这样经过 10 分钟后,电脑就会自动进入半透明状态,无法进行任何操作。经过 10 分钟后,电脑自动还原到正常状态,单击 Exit 按钮退出程序开工即可,整个过程无需人工参与。此外大家也可以打开程序界面设定好锁定时间后,直接单击 Block 按钮立即锁定电脑。



## 依靠声音指纹 找出重复歌曲

文:荣誉

### 软件小档案:

软件名称:Similarity

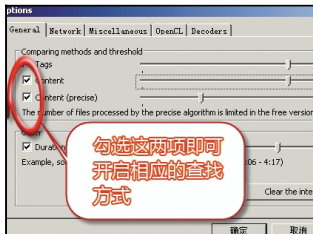
软件版本:V1.6

软件大小:1.55MB

下载地址:<http://www.cbifamily.com/download/201134.html>

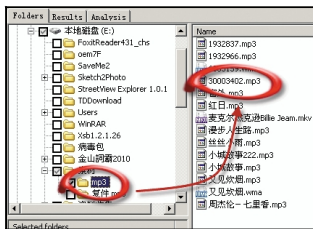
### Step 01

打开程序界面,单击菜单栏的 Tools→Options,打开选项界面,切换到 General 标签,在 Comparing methods and threshold 选项栏,只勾选 Content 和 Content(precise)两个选项,单击“确定”按钮关闭界面。这样可以使软件忽略歌曲的标记信息,只根据内容查找。



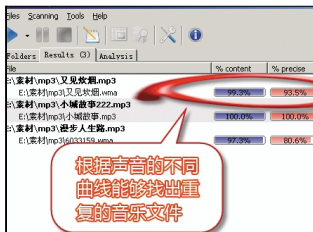
### Step 02

在程序主界面切换到 Folders 标签,在左上方的资源管理器栏勾选歌曲所在的文件夹名称,该文件夹即被加入到 Selected folders 栏里,里面的歌曲同时出现在界面右侧。大家可把所有要检测的文件夹一同添加进来。



### Step 03

单击蓝色箭头按钮侧的下拉箭头,选择 Find duplicates 选项,再单击蓝色箭头按钮,软件便开始对所有音频文件进行检测,稍后把结果显示在 Results 标签中。内容及精细内容的相似程度达到百分之八十以上,基本可以确定是重复歌曲,选择一首右击鼠标删除即可。





# 软件大观园

编辑:吴亦铮  
组版:张有惠

## 让 Cookies 退休 如何避免新技术追踪?

文:飘零雪

软件小档案:

软件名称: BetterPrivacy

软件版本: 1.67

软件大小: 1.76MB

下载地址: <http://www.cbifamily.com/download/201134.html>

近日,《华尔街日报》研究指出,微软旗下的 MSN.com 等大型网站都利用一种强大的新技术——Supercookies,来追踪使用者的上网行为。这种追踪技术比大家所熟知的 Cookies 要强大得多。SuperCookies 的特性是隐匿性强、无法删除、窃取隐私。既然它如此的难缠,难道就无计可施了吗? BetterPrivacy 就是对抗 Supercookies 的最佳解决方案。

### Step 01 安装扩展

BetterPrivacy 是基于 Firefox 浏览器的扩展,打开 BetterPrivacy 首页后,选择“添加到 Firefox”,建议使用 Firefox 3.5 以上版本,否则可能会出现兼容问题。完成后重启 Firefox,默认设置下 BetterPrivacy 扩展的清除隐私追踪功能自动生效。



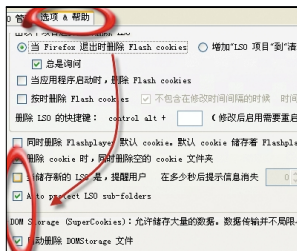
### Step 02 自动反追踪

当你浏览各大微软系网站等使用 SuperCookies 追踪技术的 Web 页面时, BetterPrivacy 扩展就会将追踪程序删除,避免其读取浏览纪录等隐私。可进入“系统盘 \Documents and Settings\Administrator\Application Data\Macromedia”这个存储 SuperCookies 文件的目录,验证一下是否自动清除了数据。



### Step 03 个性设置

此外,点击 Firefox 菜单栏“工具”→“BetterPrivacy”,即可调出 BetterPrivacy 扩展的选项窗口。逐项设置自动删除 SuperCookies 数据的各项触发条件,以及当网站自动在浏览者主机中存储追踪文件时是否获得提示等选项。



## 网页图片、视频不正常? 彻底解决 Flash 困扰

文:飘零雪

软件小档案:

软件名称: Alternative Flash Player Auto-Updater

软件版本: 1.0.1.3

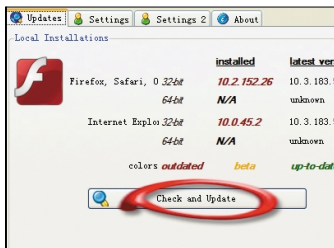
软件大小: 684 KB

下载地址: <http://www.cbifamily.com/download/201134.html>

现在的网页很多都含有基于 Flash 的多媒体元素,但在浏览时却常会遇到 Flash 内容显示为一片空白之类的异常情况。此类问题,多是由于本机安装的 Flash 版本较低所致。尤其是采用新技术的动画展示效果,往往得升级至 Flash 最新版,但又不给你提示。使用 Alternative Flash Player Auto-Updater 即可自动检查 FlashPlayer 版本并安装更新。

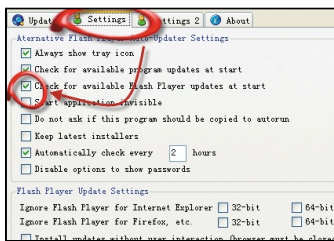
### Step 01 自动更新

安装并运行 Alternative Flash Player Auto-Updater 程序后,在启动时就会自动检查更新,如果发现新的版本,直接确认操作下载安装即可。完成更新后,在主界面的“Updates”标签页中比对确认一下,分别显示有当前安装版与最新版。



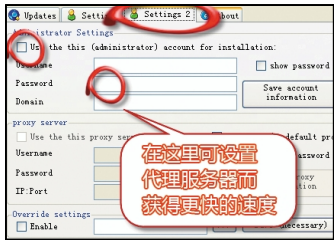
### Step 02 更新设置

再切换到“Settings”标签页,在此可按需设置。勾选“Automatically check every”再设置时间参数,表示每隔一段时间自动检查更新。如果要在第一时间检查 FlashPlayer 是否有更新版本,则勾选“Check for available Flash Player updates at start”。



### Step 03 辅助设置

若要使程序随系统自动运行,以便及时检查更新,可勾选“Do not ask if this program should be copied to autorun”复选框。如果在连接时需使用代理,可在“Settings2”标签页的“proxy server”选项中设置。







# 软件大观园

编辑:吴亦铮  
组版:张有惠

## 如何找个免费家教帮你解答超难数学题?

文:飘零雪

软件小档案:

软件名称:Microsoft Mathematics

软件版本:4.0

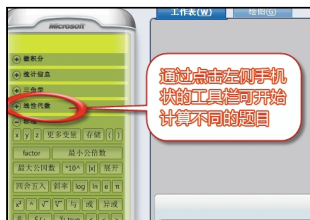
软件大小:17.4MB

下载地址:<http://www.cbifamily.com/download/201134.html>

大多数学生,都曾被方程式等类型的数学题绊住脚步,苦思不解。如果身边没有能够指导的人,不妨使用 Microsoft Mathematics 这款功能强大的数学解题软件。无论什么难题,到它手里片刻之间就会迎刃而解。只要直接输入问题,马上就能获得详解步骤。它涵盖了方程式、三角函数、线性代数等,对学习数学绝对有莫大的帮助。

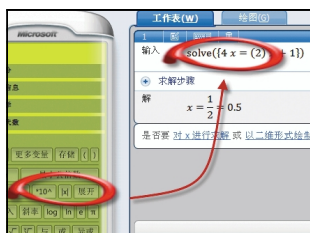
### Step 01 熟悉界面

运行 Microsoft Mathematics 程序后,查看在界面左侧那个模拟摇控器样式的工具面板,在其中可选择计算类型、公式符号、数字与操控键等等。其中,有一些现成的函数可以直接点击,右下端是输入框,在右上端可以选择解题类型。



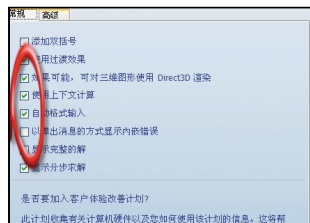
### Step 02 尝试解题

先解个简单的方程式,调用该求解器后,输入一个方程式,再点击“求解”按钮。之后系统会自动给出解题步骤。按类似的方法,可解出三角型高度、面积,换算长度、重量、温度、压力、能量、电力单位等林林总总的数学问题。



### Step 03 个性设置

在程序默认设置下,仅显示分步解题答案,调出程序选项窗口,在此选择显示完整解题步骤,以帮助加强理解。此外,在输入数学题时,如果比较复杂,可切换为笔迹模式,用手写的方式输入。获得答案后,可输出保存。



## 如何避免手误关闭浏览器标签页

文:飘零雪

软件名称:Tab Mix Plus/Lock Tab

软件版本:0.3.8.6/0.8.2

软件大小:1.97MB

下载地址:<https://addons.mozilla.org/zh-tw/firefox/addon/tab-mix-plus/>

现在的主流浏览器都支持多标签页,所以大家在网上闲逛时会随手打开一堆网页。但在网页间切换,常常会因一时手误或鼠标不灵敏等原因,而关闭了还有需要的重要网页。如何能避免这种问题呢?下面将介绍怎样在各款浏览器中锁定标签页,使其不受关闭功能的控制,而且在锁定页面中的点击链接、搜索等操作也都会在新窗口打开。

### Step 01 Maxthon 锁定标签页

Maxthon 是国内用户非常熟悉的基于 IE 的浏览器,它自带锁定标签页功能。在打开网页的标签栏上用鼠标右键单击,选择该功能项。之后,无论采取何种关闭网页的方式,都会弹出警告对话框,确认是否关闭锁定标签页。



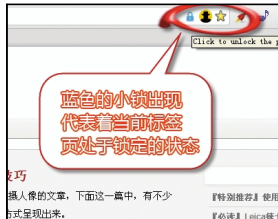
### Step 02 Firefox 锁定标签页

Firefox 浏览器需安装 Tab Mix Plus 扩展,之后重启 Firefox。当浏览到需要暂时保留的网页时,该标签的右键弹出菜单中选择“锁定标签页”。之后将禁用对该网页的关闭功能,即便是用鼠标手势也无效。



### Step 03 Chrome 锁定标签页

Chrome 需使用 Lock Tab 扩展来实现锁定标签页功能。安装该扩展后,在网址栏右侧会看到一个蓝色的锁。如果要锁定当前浏览网页,只需点击它,使其显示为关锁状态。这样即表示锁定了当前标签页。





# 软件大观园

编辑:吴亦铮  
组版:张有惠

## 如何提取“酷我音乐盒”中的歌曲和MV?

文:飘零雪

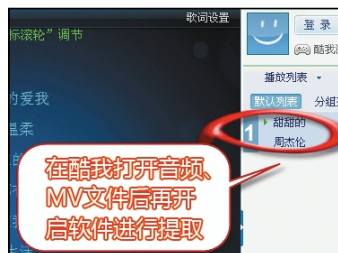
### 软件小档案:

软件名称:酷我音乐盒 MV 提取器  
软件版本:2.0  
软件大小:430 KB  
下载地址:<http://www.cbifamily.com/download/201134.html>

就算网络再便捷,在线欣赏歌曲、MV,也总比不上离线存储至本机操控自如。比如,可将音乐资源备份收藏、用 U 盘分享给他人、放到 MP3 或手机随时聆听等等。而网友们常用的“酷我音乐盒”,其中的音乐文件正常情况下不支持保存到本地。有什么方法能突破限制,强行提取歌曲 /MV 呢?

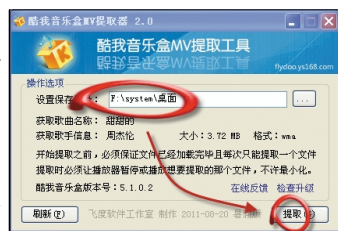
### Step 01 载入音乐

首先,打开“酷我音乐盒”,在其中选择播放喜欢的歌曲或 MV。查看播放进度条,当载入完毕后。再打开“酷我音乐盒 MV 提取器”,需要注意的是,在 Windows XP 系统下该程序需要 .NET Framework 2.0 的支持。



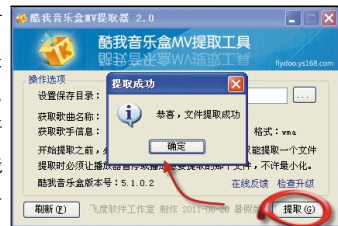
### Step 02 输出设置

查看“酷我音乐盒 MV 提取器”主界面,在获取歌曲名称等信息中,会读取当前在“酷我音乐盒”中正在播放的歌曲、MV。而且在新版中已支持用户自定义保存路径。但每次只允许提取一个文件。



### Step 03 提取资源

设定完毕后,点击“提取”按钮,即可将当前音乐文件另存至目标文件夹中。若提取成功,会弹出提示对话框。该程序支持提取“酷我音乐盒”的所有音频、视频格式文件,以便于离线保存、播放。注意,在提取过程中需一直播放文件。



## 教你快速捕获系统密码

软件名称:系统密码获取器

软件版本:1.0

软件大小:730 KB

下载地址:<http://www.cbifamily.com/download/201134.html>

我们在借用同学的笔记本等他人电脑时,很多时候都是对方开机启动,进入 Windows 系统之后才让我们使用。这种情况多是由于系统帐户设置了密码。如何能够探测到本机当前使用帐户的密码,以应对不时之需呢?网友开发一款“系统密码获取器”,是目前已知的最简单方法。

“系统密码获取器”是款绿色软件,运行后会看到一个模拟 QQ 名片的主界面,那些服务标识之类完全无需理会,直接点击右下端的“获取”按钮,即可读取当前登录的系统帐户,若设定密码会显示于此。



## 如何调节在线视频的窗口?

文:飘零雪

软件名称:小窗口工具

软件版本:1.0

软件大小:47 KB

下载地址:<http://www.cbifamily.com/download/201134.html>

我们看在线视频时,利用其内置播放功能无法控制其大小、位置等。尤其是播放器的四周一般都被广告堆砌,而且播放区的上下两边还有黑色空白区域。如果你想像 Windows 窗口那样,随意控制在线播放视频,可使用“小窗口工具”。

先打开想要观看的在线视频页面,点击播放后,再打开“小窗口工具”,会看到其透明界面中央有个十字星。点击该十字星,定位于视频播放窗口,这样就会将它“吸附”到“小窗口工具”。再通过拖曳截取显示区域,并执行置顶等操作。






## 蕉老虎 正传

家用电脑编辑部的隔壁,就是游戏天地的编辑部。某个星期二,几位游戏天地的忠实读者来看望游戏天地编辑部的同事,还带着价值 300 多元的肯德基。这让虎哥相当的羡慕啊。当然了,300 多元的肯德基是否够游戏天地那几位大胃王吃,这个自然就谁吃谁知道了。但读者的这份心,让虎哥很感动。啥时候也能有读者来看望下虎哥呢……

——摘自《老虎日记》



### 家用论坛 nikia 问:

#### 特定网站打不开,怎么办?

老虎大人您好!现在家里是 10M 光纤,由于装修时墙内的网线可能没接好,所以现在家里台式机只能用无线网卡上网。之前电信给的是华为的 HG255D 家庭网关,一切正常。最近电信给换了一个 RG2010-CA 的家庭网关,其他未作任何更改,但随即就发生了用台式机宽带论坛上论坛(<http://club.pchome.net>)死活也打不开(别的网站都很正常)。而同样通过光纤的无线 WIFI,用手机却能打开该网址。不知道是什么问题,还请赐教,多谢。问题链接:<http://bbs.cbifamily.com/forum28/thread156548.html>

你如果安装了防火墙软件,如金山卫士、360 等,先打开屏蔽站点,看看是否该网站已经被过滤掉了。如果是,取消掉过滤就可以了。如果没有,那么接下来点击开始→运行→cmd,然后输入“ping kds.pchome.net:并回车。接下来你可能会看到:

```
C:\Users\Administrator>ping kds.pchome.net
正在 Ping club.pchome.net [222.73.174.160] 具有 32 字节的数据:
来自 222.73.174.160 的回复: 字节 =32 时间 =5ms TTL=245
222.73.174.160 的 Ping 统计信息:
数据包: 已发送 = 4, 已接收 = 4, 丢失 = 0 (0% 丢失),
往返行程的估计时间(以毫秒为单位):
最短 = 4ms,最长 = 5ms,平均 = 4ms
```

这样的信息,也有可能出现 request timeout,如果出现 request timeout,建议做如下操作:

搜索 C 盘 C:\Windows\System32\drivers\etc 下 hosts 文件,用记事本打开将里面信息全部清除,然后保存。

这里提醒一下,以上操作建议用管理员登录后,关闭瑞星、金山、360 等防护软件,否则很有可能被拦截到。

### 家用论坛 hanjiaxun 问:

#### 如何清理掉 hao123?

虎哥,不知道怎么回事,我的电脑 IE 主页就被锁定在 hao123 了,我设置了几次,依然无法重新设置为百度或者空白页。现在烦都烦死了啊。请问该怎么办呢?问题链接:<http://bbs.cbifamily.com/forum28/thread156656.html>

呵呵,hao123 这个问题很有代表性了,不少网友都被这种恶意插件给困扰着。

如果你的电脑上安装有金山卫士、360 安全卫士这类软件,可以打开插件检测功能,扫描你电脑中的恶意插件,hao123 很容易就被扫出来了,点击修复,就可以删除了。然后再使用 IE 修复、系统修复功能,修复下系统。再手动设置一下需要设置的主页,如百度等,保存退出就行了。

### 家用论坛 andy7086 问:

#### 为啥玩游戏总是黑屏,但有声音呢?

虎哥啊,最近不知道是怎么回事,玩游戏老是会黑屏,就是刚开始游戏就黑屏了,但是声音正常!重启后有时正常,有时还是会黑屏的,《实况 11》,《nba2k11》,《黑湾海盗》,就连《英雄无敌》也一样。求救啊。问题链接:<http://bbs.cbifamily.com/forum28/thread156762.html>

呢……从你描述的情况来看,软件出错的可能性并不大啊,虎哥更怀疑你的硬件上可能存在问题:

- 1、检查你的显示器连线,如显卡接口、显示器电源接口,看是否插紧,线材是否存在接触不良的情况;
- 2、检查你的显卡接口、显示器接口,看是否是因为接口损坏而造成接触不良。
- 3、如果使用集成显卡,出现这种情况,也有可能是集成显卡电路问题,建议送修。



fhsz2006 问:

## 网站 PV 到底是什么? 如何辨别刷流量的网站?

虎哥你好,我最近需要做公司的网上推广,需要找流量高的网站投广告。但是我看评判的标准除了 IP 外,还有 PV。请问 PV 是个啥东东?还有如何辨别网站的流量是刷出来的呢?谢谢了!  
问题链接:<http://ask.cbifamily.com/question.php?qid=50191>

PV(page view),即页面浏览量,或点击量;通常是衡量一个网络新闻频道或网站甚至一条网络新闻的主要指标。

简单来解释 PV,那就是一个访问者在 24 小时(0 点到 24 点)内到底看了你网站几个页面。这里需要强调:同一个人浏览你网站同一个页面,不重复计算 PV 量,点 100 次也算 1 次。说白了,PV 就是一个访问者打开了你的几个页面。PV 之于网站,就像收视率之于电视,从某种程度上已成为投资者衡量商业网站表现的最重要尺度。

PV 的计算:当一个访问者访问的时候,记录他所访问的页面和对应的 IP,然后确定这个 IP 今天访问了这个页面没有。如果你的网站到了 23 点,单纯 IP 有 60 万条的话,每个访问者平均访问了 3 个页面,那么 PV 表的记录就要有 180 万条。

至于辨别网站是刷出来的流量,这里有几个方法可以参考,但实际情况较为复杂,请根据实际情况参照进行:

1、看网站的流量分布:如网站有 1100IP 的流量,其中有 1000IP 的流量是买来的。那么,这 1000IP 的流量就会集中在一个页面上,我们只要看流量的分布情况就知道,是否有一个页面得到了大量的流量。

2、查看 PV 数,正常的网站,PV 值是不能过于低的。比如你去新浪、网易这类大网站,多数人在访问了首页后,还至少会访问一个页面。而买来的流量只访问一个页面。这就是真实流量和购买流量的区别。

3、查看搜索引擎,大型的导航网站、权威网站排名。如果是正常的高访问量网站,那么肯定会被搜索引擎,如百度、谷歌等收录。部分大型的导航网站上也有对应的链接。此外,如 ALEXA 这类的权威网站排名,也是对一个网站综合实力的参考。如果 IP 和 PV 流很大,但名不见经传的话……你懂的。

宝蓝色棋子 问:

## 剪辑完视频后怎么在上面署名啊?

虎哥,我最近帮朋友拍摄了一部结婚的视频,用绘声绘影剪辑完毕了。现在想在视频上署个名,就是在某个角落贴上自己的名字。但我找了好久,也没找到可以署名的功能,求助万能的虎哥。问题链接:<http://ask.cbifamily.com/question.php?qid=50192>

呵呵,你都知道虎哥是万能的啊,真高兴。你可以使用剪辑软件在文字栏目里添加一个标题,标题里写上自己名字,再选择自己喜欢的效果,放置在视频相应位置即可。然后生成文件就行了。

也可以用 PHOTOSHOP 设计一个自己的个性签名,保存 PSD 或者 GIF 的格式(如绘声绘影这类的主流视频剪辑软件是支持该功能的),然后插入软件相应轨迹,再放置你想要的位置即可。然后将文件生成并导出就好了。

蓝狐驿丞 问:

## 搜狗拼音按 Ctrl+ 逗号,为啥无法切换中英文符号?

虎哥啊,我用的是搜狗拼音,都用了好多年了哦。最近我发现,按 Ctrl+ 逗号不能切换中英文符号了,必须手动去点。这是咋回事啊?以前都好好的啊。问题链接:<http://ask.cbifamily.com/question.php?qid=50193>

从你的描述来看,非常像因为某些软件造成了热键冲突,导致搜狗拼音的默认热键无法使用。

你可以进入搜狗拼音的热键选项,重新设置一下中英文符号的切换热键。也可以找出是哪个软件和搜狗拼音热键有冲突,然后改动那款软件的热键,解除冲突即可。



利民才是利己 问:

## Word 和 Excel 无法正常复制粘贴怎么办?

虎哥啊,以前用 Word 和 Excel,都可以复制粘贴很多内容。但今天却无法复制粘贴了。一粘贴就是出现一个不同单元格太多或者别的对话框。这是咋回事?我也试过“值和数字格式”,可这时还会出现“一个不同单元格格式太多”的对话框。是不是与我一个表格下面分有很多明细有关系呢? 问题链接:<http://ask.cbifamily.com/question.php?qid=50194>

呵呵,别着急,按照虎哥说的做,很快就搞定了。

第一个问题:首先你要清空你的剪贴板:编辑→Office 剪贴板(会在表格右边弹出)→全部清空,然后你再试试复制粘贴操作。此时应该已经恢复正常了。

第二个问题:选择性粘贴操作,要保证日期与时间不改变,应该选择“值和数字格式”,然后再粘贴试试。其实都是小问题哦。

yjkxmm 问:

## 为啥用迅雷下载网易邮箱附件,文件格式都是 JSP?

虎哥你好,我需要从网易邮箱下载附件 xls 表格,我用迅雷下载的。结果下载好的附件全部变成了 JSP 文件,无法打开和识别。这是咋回事呢?我该如何下载能打开的附件呢?

问题链接:<http://ask.cbifamily.com/question.php?qid=50196>

出现 JSP 文件的原因,是由于你下载的文件并非原本的附件,而是 163 网页的一个脚本文件。

要下载可用的邮箱附件,你可以尝试以下的办法:

- 1、不要使用迅雷等软件下载,而是直接右键单击邮箱附件,然后选择另存为进行下载。
- 2、不要使用如 360 浏览器等第三方浏览器下载,建议直接使用系统自带的 IE 浏览器下载。

巴拉丁监狱 问:

## TOM365 上看电影,网页自动关闭,所有文件关联称 QVOD,怎么回事?

虎哥,我昨天晚上在 TOM365 上用 QVOD 看点播,结果突然啊,网页就自动关闭了。然后我就发现,用酷我下载的那些 MP3 文件自动关联成 Qvod 播放器。图标也变了,这是怎么回事? 问题链接:<http://ask.cbifamily.com/question.php?qid=50195>

先来解决 MP3 关联的问题。右键点击 MP3 文件,选择打开方式,选择你平时用来播放 MP3 的播放工具,记得在始终实用该程序上面打钩。

如果改不过来,就有可能是这个电影网站会让你安装插件,使得电脑的默认打开模式被强制改成 QVOD 了。这种情况轻则是恶意插件,重则就是中毒了。但常见于推广 QVOD 偷偷在你电脑上安装了相关的插件。建议你用金山卫士等软件清理下插件,然后修复下系统即可。当然,最好也做一个快速扫描,排除病毒的干扰。

洛式 问:

## 为啥我的键盘不能使用韩语键盘布局?

虎哥啊,我最近和一个韩国 MM 关系不错,我本身也是学韩语的,就通过邮件互相聊天,但我输入韩语的时候发现,我的电脑不能加载韩语键盘布局,没办法敲出韩语来,请问何解?如何才能正常打韩语呢? 问题链接:<http://ask.cbifamily.com/question.php?qid=50197>

如果你是使用的 GHOST 版系统,那么很容易出现你所遇到的问题。因为 GHOST 版系统,从精简自身体积等多种因素考虑,一般都会把大陆用户极少用到的日韩输入法和键盘布局给去掉,因此无法直接使用韩语输入和布局。

解决起来也很简单,直接从一个“XP 韩语输入法补丁”,正确安装在系统中。这样就可以打开韩语键盘布局和输入韩语了。你去试试吧。



## 百度不知道问: 迅雷网游加速器和迅游相比,谁更好用?

虎哥哥,看了你上一期对迅游加速器的解答。我正在使用,感觉很不错,加速效果挺明显的。现在10天免费期马上就要到了,我准备重装系统了。这样就可以再用,嘿嘿……但我现在发现迅雷也在推一个网游加速器,而且承诺全免费,不知道这个好不好用啊?和迅游相比呢?谢谢。问题链接:<http://ask.cbifamily.com/question.php?qid=50198>

呵呵,迅雷网游加速器是迅雷最近才推出的业务,并且承诺永久免费。迅游则是一款收费的网游加速器,所有用户可以免费使用10天。二者相比:

- 1、迅雷网游加速器无需注册即可使用,迅游则必须注册帐号。
- 2、迅雷网游加速器现阶段只能代理国内的游戏业务,暂时没有开展海外代理的服务。而迅游则有完整的海外代理业务,玩家可用来打台服、美服等。
- 3、迅雷网游加速器也有VIP服务,可针对迅雷的VIP用户,可享受更多的节点。而迅游免费试用的10天则可享受所有VIP服务。
- 4、代理效果而言,虎哥认为迅游比迅雷要好。在办公室环境下,迅雷网游加速器虽然延迟数字很低,但在WOW中有时会出现卡技能的情况,而迅游则很流畅。

## cffdc163问: 如何才能使用QQ情侣空间服务?

虎哥啊,我想请问下,我听说现在QQ有一个情侣空间服务,我想和我老公都打开这个服务,多幸福啊。但我找了很久,都不知道怎么设置耶。求教。问题链接:<http://ask.cbifamily.com/question.php?qid=50199>

呃……首先你要知道的是,QQ情侣空间这是一个手机QQ的服务项目,因此必须使用手机上QQ,然后进入空间才能看到情侣空间功能。直接使用电脑上QQ空间是找不到的。要开通也非常简单,进入QQ空间后,点击“应用→情侣空间”,输入对方QQ号后即可发出邀请,然后对方接受邀请,同意后就结成了情侣空间。

## 金蛋真烦问: 请问如何删除在百度知道上的提问?

虎哥,前段心情不好,我就在百度知道上随便提了几个问题,结果被我朋友发现了,怀疑是我,而且还取笑我。我很苦恼,想把问题删除掉。但我试验了半天,也没有找到如何删除。请问虎哥,该如何删除啊?问题链接:<http://ask.cbifamily.com/question.php?qid=50200>

百度知道上自己的提问一经发表,是无法自己删除掉的,因此如果你觉得内容不妥,可以编辑掉。至于要删除,可以采用以下方法:

- 1、检举自己的帖子。提问的问题右上角,可以点击检举,并且填上理由。一般检举后大概两小时后,百度会根据实际情况删除掉你检举的问题;
  - 2、去投诉处进行投诉和求助,向管理员说清楚你的清楚,请他帮助你删除掉。
- 不过要注意一点,你只有获得三级以上才有资格用检举这个功能。如果你发现不能检举自己,也可以帖子求助网友帮你检举,删除自己的提问。

## 甜心风暴问: 为啥淘宝上一些商铺的图片打不开啊?

虎哥你好,我在淘宝逛街的时候,发现一部分商铺的价格卖的很便宜,但有些图片打不开,我就没法看是否合自己的意。但其他商铺的图片又有部分能打开。请问这是是什么原因呢?问题链接:<http://ask.cbifamily.com/question.php?qid=50201>

淘宝图片打不开这个问题很常见,总结来说,有以下几种原因,你可以尝试对照解决:

- 1、网速太慢,导致部分图片打不开。这个要解决,只有加大自身的带宽,淘宝店铺的图片很多,往往瞬时会对用户带宽造成巨大压力,;
- 2、店铺本身的图片存储服务器出现问题,导致图片链接错误,无法打开。只有等淘宝店铺自己搞定。
- 3、清除浏览器的缓存。很多时候浏览器缓存出错也是导致图片无法正常读取的原因之一。
- 4、如果清除浏览器缓存也无法打开淘宝店铺,那么需要升级Flash player,同时建议更换不同核心的浏览器尝试浏览。



## 秋刀鱼问: 如何备份 QQ 聊天记录?

过两天准备重装一下系统,听说系统重装后 QQ 的聊天记录什么的也会没有,别的好友聊天记录无所谓,就是其中有一位好友的聊天记录我想备份一下,请问该如何操作? 问题链接:<http://ask.cbifamily.com/question.php?qid=50159>

打开你想备份聊天记录的好友对话窗口,点击“消息记录”旁的小三角按钮,选择“消息管理器”。打开后点击工具栏上“导出和导入”按钮旁的小三角按钮,选择“导出消息记录”,将聊天记录的保存格式选择为.bak,注意其他两种格式导出后是不能导入的。重装完系统后,将该备份的聊天记录导入进 QQ 即可。

Bon Jovi 问:

## 为什么播放土豆视频显示为黑屏?

我最近碰到一个很奇怪的现象,就是我在播放土豆视频的时候图像显示为黑屏,内置的广告完了就开始黑屏,也没有声音。奇怪的是我播放别的网站中视频的时候却都是正常的,请问这是为什么? 问题链接:<http://ask.cbifamily.com/question.php?qid=50161>

打开 IE 浏览器,依次点击“工具”→“Internet 选项”→“删除 cookies”,然后点“确定”。如果还不行话则需要清空 IE 缓存文件,方法为:进入“Internet 选项”→“删除文件”→“删除所有脱机内容”,点击“确定”按钮。这样就可以解决播放黑屏的问题了。如果你嫌步骤麻烦的话,也可以用 360 安全卫士或金山卫士清理下垃圾文件,效果是一样的。

## 采蜜的小蜜蜂问: Win7 为什么图片没有预览效果?

之前用 XP 的时候,把图片文件的显示方式设置为“缩略图”,就能大致看到图片的内容,可是这项功能到了 Win7 中为什么就没有了呢,我把“查看方式”设置为“超大图标”也显示不出来了,这么好的功能居然取消了,真郁闷。问题链接:<http://ask.cbifamily.com/question.php?qid=50160>

Win7 当然是带有这项功能的,你只要把图片文件的“查看”方式设置为“中等图标”以上就能看到缩略图了。那为什么在你的系统中就无法显示呢?虎哥觉得你的系统可能设置有点问题,你可以进行如下的设置看看:双击“计算机”,点击“组织”按钮→“文件夹和搜索选项”,切换到“查看”标签,把“始终显示图标,从不显示缩略图”选项前面的钩取消,点击“确定”即可。设置好后应该就能正常显示缩略图了。

## 小豆豆问: 哪款浏览器速度最快?

我平时上网用的都是 IE,最近发现“世界之窗”有所谓的“极速版”浏览器,我下载用了一下感觉速度的确有一点提升,据说这款浏览器用的是 Google 浏览器的内核,并且不同浏览器内核好像浏览速度都不一样。我想问下,现在哪款浏览器打开网页的速度最快? 问题链接:<http://ask.cbifamily.com/question.php?qid=50162>

目前较为热门的浏览器有 IE、Firefox、Chrome 以及 Opera。其他诸如傲游、360 安全浏览器、搜狗浏览器等,基本上使用的都是 IE 内核,而现在热推的“极速浏览器”一般是采用的是 Chrome 内核。其实就虎哥个人的感觉而言,Opera 打开网页的速度是最快的,Chrome 次之。但就兼容性而言,目前 Chrome 好一些,Opera 有很多地方不兼容,例如支付宝的数字证书无法安装,个别的网页错位等。因此,如果讲究速度的话建议你使用 Opera,如果要考虑兼容性的话就选择 Chrome。



light118 问:

## 为什么现在很多论坛都支持 QQ 登录?

不知从什么时候开始,我发现好多论坛都支持用 QQ 登录了,只要用 QQ 号和密码注册一个 ID,以后就能用 QQ 号登录,即使是一些很小的论坛网站也有这样的功能,我想问下,如果用 QQ 号和密码登录论坛有没有安全性上面的问题啊,我觉得挺不可靠的。问题链接:<http://ask.cbifamily.com/question.php?qid=50163>

使用 QQ 号登录论坛是安全的。这是因为论坛和腾讯开放的 API 结合在一起后形成的功能,目的是为了更方便 QQ 用户使用论坛。它的原理是这样的:当你使用 QQ 登录以后,系统是会跳转到腾讯的 API 接口去进行用户 QQ 和密码验证的,当验证成功后再跳回该网站,给予相应的授权码,论坛再根据授权码查询相关的信息,因此论坛不会记录你的 QQ 相关信息。

阿咪问:

## QQ 号连同密码保护一起被盗

虎哥,快帮帮我,我的 QQ 号被人盗了,可气的是盗我号的人不知道通过什么手段,居然把我的密码保护也一起盗走了,现在我的 QQ 号码无法通过密码保护找回,这可怎么办?问题链接:<http://ask.cbifamily.com/question.php?qid=50165>

如果盗号者修改了你的密码保护,那么就只有一种可能:这个盗号者早就已经通过木马得知了你的 QQ 密码,然后每天登录你的 QQ,一两个星期以后通过 QQ 号码申诉,得到你的号码所有权,并且修改了密保信息。那么怎么办呢?你可以以其人之道还治其人之身,打开 QQ 申诉页面:[http://aq.qq.com/cn/appeal/appeal\\_portal](http://aq.qq.com/cn/appeal/appeal_portal),详细填写资料方便客服核实,一般情况下都能找回来。不过你的电脑可是要好好杀杀毒了哦。

bibi 问:

## 团购抽奖是真的吗?

团购网站抽奖现在好像很流行哦,最差的也有 iPhone、iPad,最好的我还见过大黄蜂、悍马汽车。奖品的确很诱人,可我一直怀疑是不是真的,如果不是真的,可它的规则又写的很公平,比如通过股市的点数进行计算选取中奖号码。虎哥觉得呢?问题链接:<http://ask.cbifamily.com/question.php?qid=50164>

虎哥认为,低于 5W 元以下的奖品应该是真的,例如 iPhone、iPad、笔记本等,高于 5W 元的奖品就不那么可信了,而大黄蜂、悍马汽车之类的根本就是天方夜谭。首先,如果真有用户抽中如此大奖,团购网站官方必定会将其作为一个宣传点大肆宣传,你可见过有人抽中的新闻吗?其次,抽奖规则看起来很公平,实则一点都不公平,比如通过股市点数计算,点数是可以预测到的,官方只要在分配抽奖号码的时候故意跳开这一段就好了。再次,现在国内的团购网站都很不规范,不仅小团购网站进行抽奖作弊,大团购网站也一样,甚至有过之而不及。因此,团购网站的抽奖基本只是一种拉拢人气的手段,要想抽中,不太可能。

蜡笔小亲问:

## 是否可以删除本本的 recovery 文件夹?

我用的 dell 的本本,第一次使用时它问我是否创建 recovery 盘,我选了是,后来自带的 datasafe local backup 又建议我创建恢复光盘,我也创建了。请问那现在那个 recovery 盘还有用么?可以删除么?我从网上问的说 dell 笔记本 Win7 的启动盘在 recovery 盘里,删了就无法启动 Win7 了。问题链接:<http://ask.cbifamily.com/question.php?qid=50166>

完全可以删除的,这个 recovery 文件夹主要是用来存放之前设置快速还原系统所保存的系统镜像,删除了之后只是不能使用笔记本的快捷键来进行系统还原了。其实 Win7 只要正常使用基本没有频繁重装系统的困扰,所以建议你使用自带的备份或者是 Ghost 来备份就可以了,用厂商的备份软件一般都挺麻烦的。





妈呀太难了问:

## 32 位系统如何升级到 64 位?

原来笔记本带的是 32 位的 Windows 7, 因为升级到了 8G 内存, 现在认不出超过 4G 的内存, 所以想升级到 64 位, 请问如何升级?

问题链接: <http://ask.cbifamily.com/question.php?qid=49798>

32 位系统升级为 64 位比较麻烦, 一般情况下我都是建议大家重装系统。根据微软的说法, 如果要从 32 位的 Windows 7 升级到 64 位的 Windows 7 需要备份文件, 然后在 Windows 7 的安装过程中选择“自定义”, 最后还需要还原文件, 所以整体来看其实也和重装差不了太多。所以如果想升级到 64 位系统, 一般我都是建议重装。顺道告诉你, 假如还想用 32 位系统, 可以用修改内核的方法让系统支持超过 4GB 的内存, 所用的软件和方法可以参考 <http://ep.cbifamily.com/2009/24/25/94335.html>。

猫 @johnmxbt 问:

## QQ 拉黑后别人还能访问

虎哥啊, 我和男友分手了, 闹得很不愉快。因此我们在 QQ 上互相拉黑, 而且我们的 QQ 空间都设置了访问权限。最近我发现, 他居然还能访问我的 QQ 空间耶! 咋回事哦?

问题链接: <http://bbs.cbifamily.com/forum28/thread154985.html>

可能有三个原因, 一个是 QQ 空间存在权限设置漏洞, 以前碰到过这类问题, 曾经向腾讯投诉过, 不知道现在是否还有。其次, 权限可能存在交叉, 例如你前男友在某个组中, 你设置了这个组能访问空间, 等等诸如此类的情况。第三, QQ 空间的权限和 QQ 好友不是狭义上的一回事, 你需要单独设置 QQ 空间访问权限。还是建议你检查下 QQ 空间的设置看看。必要的时候, 重新设置整个空间的访问权限, 或者加个访问提问吧。

我是丑女 who 怕 who 问:

## Windows 7 的 C 盘空间越来越小

原来给 C 盘分了 30G, 没想到用了一年, C 盘空间就报不够了, 我晕, 我也没装什么东东到 C 盘啊! 请问是正常情况吗? 还是中毒了? 问题链接:

<http://ask.cbifamily.com/question.php?qid=49821>

Windows 7 的系统盘空间确实会越来越小, 这当然可能有大家所说的“系统还原”方面的原因, 但是这未必是根源所在。有空你看下 Winsxs 文件夹, 看看有多大就清楚了, 呵呵。类似的, 还有 installer 文件夹, 都是很肥硕的。对于 Winsxs 文件夹暂时没有毫无后遗症的减肥方法, 倒是可以转移到其他盘。对于 installer 文件夹来说, \$PatchCache\$Managed 里面的东西是可以删除的, 此外如果用谷歌浏览器、谷歌地球这类软件, 也需要清理下缓存, 它们占用的空间其实也很大, 杀毒软件的缓存可能也占用了很多空间。

青松不老问:

## 关于内存不能为“written”

老虎兄弟: 有一事请教, 我在安装交行的控件时弹出“regsvr32.exe- 应用程序错误提示”: “0x01010068”指令引用的“0x01010068”内存。该内存不能为“written”要终止程序请单击确定。单击确定以后安装结束, 无法使用! 不知此问题该如何解决? 烦请虎兄弟帮忙, 谢谢!

问题链接: <http://bbs.cbifamily.com/forum28/thread155062.html>

从提示来看, 主要是注册 dll 之类的文件时出错了。首先要确认这个控件是否支持你现有的系统, 主要指的是 64 位的系统。假如控件能够支持, 没有兼容性问题, 那么多半问题出现在杀毒软件和防火墙上, 当然一些 HIPS 软件也会阻挡软件安装, 造成这个后果。建议禁用杀毒软件和防火墙之后, 安装交行的控件试试看。其次, 可以用 SFC /scannow 命令修复一下系统, 看看是否解决, 也可以用 for %1 in (%windir%\system32\\*.dll) do regsvr32.exe /s %1 命令重新注册系统 dll 试试看。



萝莉牧场 问:

## Windows 8 何时发布?

越来越喜欢 Windows 8 了,想问问明年会发布吗? 2012 都快来了,能不能用 Windows 8 啊? 现在有影子吗? 问题链接:<http://ask.cbifamily.com/question.php?qid=500953>

Windows 8 现在还是水中月、镜中花。按惯例,Windows 8 先进行几个里程碑内测,然后开始有 Beta 版,Beta 测试可能有两三个或者更多。接下来进入 RC 也就是预发布版环节,同样会发布两到三个版本。RC 版完成后,可能还会像 Windows 7 一样来一个 pre-RTM,可以理解为准 RTM 版。进入 RTM 环节后,距离发布就不远了。一般在正式发布前一个月,都可以从网上找到流出的正式版,来源一般都是 Technet 和 MSDN 订阅。

多雷系 C4 问:

## 是不是可以关闭虚拟内存?

想问问,我用 Windows 7,如果我把内存升级到 3G 或者 4G,能不能禁用虚拟内存? 应该够大了吧? 如果我用 XP 呢? 问题链接:<http://ask.cbifamily.com/question.php?qid=50095>

对于 Windows 来说,我觉得至少目前为止还是不应该禁用虚拟内存。对于 XP 而言最小也要存在 50MB 左右的虚拟内存才不至于在日常使用中碰到虚拟内存低的提示。XP 对内存管理效率不高,哪怕是 4G 内存开机久了一样难免碰到虚拟内存低的情况,当然是否出现还是要看使用情况。对于 Windows 7 来说,情况会好很多,它对物理内存的管理已经比较到位了。如果内存大于 4G,那就设置一个 100-2000 这样可变容量的虚拟内存用来对付不时之需吧。

苹果醋意大发 问:

## Windows 7 最近蓝屏

想问个问题,我笔记本装的是 Windows 7,不知道为何最近总蓝屏,也说不准是神马原因,请问如何排查? 问题链接:<http://ask.cbifamily.com/question.php?qid=50094>

要是你不给出其他信息,我只能建议你重装。没信息不能诊断啊! 这里只能告诉你,在重装前,你可以升级一下电脑的驱动程序,而且重点要检查病毒、恶意程序等等。一般情况下,之前很稳定的系统忽然蓝屏很频繁,除了驱动程序问题就是病毒、木马惹的祸。此外,最近微软发布了几个补丁,其中有一个是 KB2528614,解决了蓝屏 Stop 0x0000007E SYSTEM\_THREAD\_EXCEPTION\_NOT\_HANDLED 的问题,如果你还没有打补丁,请赶紧升级。8 月份的补丁很值得升级,补丁 KB2581464 还提升了 USB 传输的性能,非常值得推荐。

天使的诱惑 问:

## 在 PE 下删掉了 pagefile.sys 咋办?

昨天在 PE 下杀毒,一不小心删掉了 pagefile.sys 和 hiberfil.sys,当时还以为是病毒文件。后面想了想有点不对劲,但是好像系统用起来又没问题。请问这两个文件是干啥用的? 是不是垃圾文件? 问题链接:<http://ask.cbifamily.com/question.php?qid=50096>

hiberfil.sys 是系统睡眠功能产生的文件,pagefile.sys 就和虚拟内存有关系了。你删掉这两个文件应该不会是觉得它们体积很大是垃圾才删掉吧? 其实这两个文件一般情况下都在 C 盘根目录,而且是系统 + 隐藏属性,所以如果不是显示所有文件 + 显示系统文件,在 Windows 里面是看不到这两个文件的。PE 工具盘默认开启这两个属性,所以在 PE 下一览无余。删掉这两个文件没关系,重启之后它会重新生成,不会影响日常使用。



编辑:王睿  
组版:张有惠

## 高清视频,远程轻松共享

文:小文龙

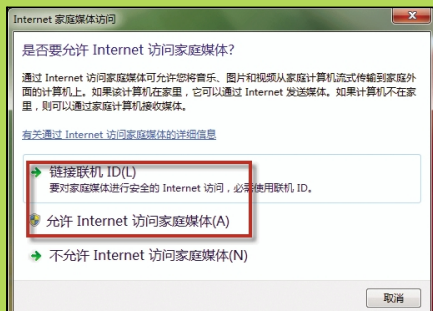
小叶是一名业务员,由于工作上的关系,经常会到全国各地出差。而出差时为了打发晚上漫长的无聊时间,小叶往往会用随身携带的本来欣赏一些高清视频。但本本的硬盘空间毕竟有限,放不下几部高清视频,要是因此出差再多带个移动硬盘,那也是非常方便。其实,只要家里的电脑和外出携带的本本都安装了 Win7 系统,利用 Win7 的远程媒体流功能,在外地就可以轻松欣赏家中电脑硬盘里边的高清视频。接下来,笔者就给大家介绍一下如何实现。

先运行家中电脑里边的 Windows Media Player(以下简称 WMP),在其主界面中单击菜单“媒体流→允许网络访问家庭媒体”,打开图 1 所示的“Internet 家庭媒体访问”对话框;再在该对话框中分别执行以下操作:

### 1. 添加“联机 ID”

单击图 1 中的“链接联机 ID”按钮,打开图 2 所示的“链接联机 ID”窗口,然后单击图 2 “WindowsLiveID”右边的“链接联机 ID”链接,按照提示登录一下自己的 MSN 账户就可以了。当然,如果大家图 2 中看不到

“WindowsLive”图标的话,可下载最新版的 Windows Live 并安装,再登录一下自己的 MSN 账户并退出,就可以了。



● 图 1



● 图 2

### 2. 添加共享视频

单击图 1 中的“允许 Internet 访问家庭媒体”按钮,以使得 WMP 可以获得相应的权限,最后将硬盘中的高清视频添加到 WMP 的“视频”媒体库中即可。

完成上述操作后,再在自己的本本中执行同样的步骤,使得本本中的 WMP 同样拥有访问家庭媒体的权限(须使用同一个联机 ID 来链接)。这样以一来,以后出差时,先连接互联网,接着运行 WMP,在其主界面中展开左边的“其他媒体库”选项,以查看家中电脑里边的高清视频文件(如图 3),然后选择自己想看的高清视频,就可以和欣赏本地视频一样,非常方便地来欣赏了。



● 图 3

## 利用“DiskGenius”找回丢失的硬盘数据

文:岁月无痕

在对硬盘分区时,如果不慎操作失误,那往往会造成硬盘数据丢失的严重后果。如果大家也不幸遇到了这倒霉事情,估计想跳楼的心都有。其实,硬盘由于分区失误等原因造成的数据丢失,在绝大多数情况下,使用分区工具“DiskGenius”即可轻松找回。

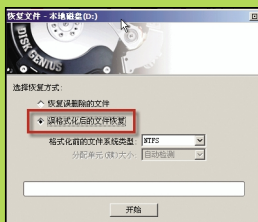
笔者的一台老爷机中有 C、D 两个硬盘分区,而在 D 盘重新分区以将其分割为新的 D 盘和 E 盘两个分区时,由于操作失误,发现新生成的 D 盘和 E 盘这两个磁盘分区中没有任何数据。如何找回原始 D 盘中已丢失的全部数据呢?下面笔者就以此为例,讲一下具体的操作步骤。

先从 <http://www.yan178.com/html/sssm/14.html> 下载绿色版的“DiskGenius”,解压并运行之,其界面如图所示;然后选中图中所要恢复数据的磁盘分区(如 D 盘),单击工具栏中的“恢复文件”按钮,打开“恢复文件”对话框;再勾选“误格式化后的文件恢复”单选框并确定所要恢复的磁盘分区的类型(即 NTFS 分区格式),单击“开始”按钮,就可

以执行 D 盘中已丢失文件资源的搜索工作了。



● 软件主界面



● 选择恢复方式

经过以上步骤的操作,很快就可以搜索到 D 盘中已丢失的文件资源,最后选中与所恢复的文件资源对应的复选框(建议全选)并右击之,选择“复制到”,按照提示将这些文件资源恢复到 D、E 盘以外的其他磁盘分

区中就可以了。



在利用 Ghost 执行系统恢复操作时,由于选择分区失误而造成的数据丢失问题(比如将 GHO 格式系统镜像文件误恢复到 D 盘),亦可使用此种方式来恢复已丢失的文件资源。

重复这个步骤,大家还可以恢复 E 盘中已丢失的所有文件资源,这样一来,未分区之前的原始 D 盘中的所有文件资源就都找回来了。有此需求的朋友不妨一试。



● 找回丢失的文件



# 建立本地 DNS 服务器 解决 DNS 污染问题

文:木糖醇

相信大家都会碰到打开网站变成 114 的问题,不仅仅是输错网站会跳到 114 搜索,有时候即使输入正确的地址也会自动跳转到 114。目前更恶劣的是,由于某些原因(诸如 DNS 污染),某些网站我们永远也打不开或者打开总是不正常,那么如何解决呢?

## ★编辑提示:

### 关于 DNS 污染

DNS 污染是一种让一般用户由于得到虚假目标主机 IP 而不能与其通信的方法,是一种 DNS 缓存投毒攻击(DNS cache poisoning)。其工作方式是:由于通常的 DNS 查询没有任何认证机制,而且 DNS 查询通常基于的 UDP 是无连接不可靠的协议,因此 DNS 的查询非常容易被篡改,通过对 UDP 端口 53 上的 DNS 查询进行入侵检测,一经发现与关键词相匹配的请求则立即伪装成目标域名的解析服务器(NS,Name Server)给查询者返回虚假结果。

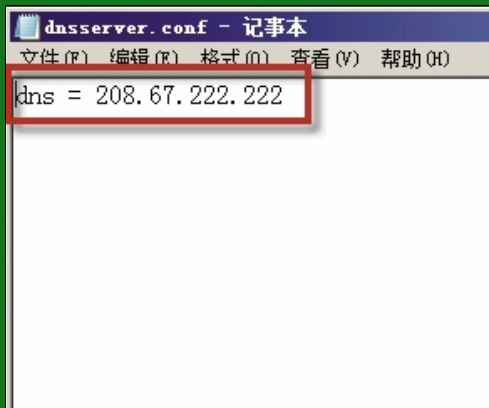
而 DNS 污染则是发生在用户请求的第一步上,直接从协议上对用户的 DNS 请求进行干扰。目前一些被禁止访问的网站很多就是通过 DNS 污染来实现的,例如 YouTube。

使用安全的 DNS 服务器,大多数用户都是使用 ISP 默认的 DNS,如果发现存在 DNS 劫持现象可以通过更换 DNS 服务器来实现避免 DNS 劫持,例如可以更换为第三方的 DNS 服务 Opends 或者得 Google 的 DNS 服务器,不过使用第三方 DNS 服务器虽然可以解决 DNS 劫持情况,但是还是不能解决 DNS 污染问题的。所以下面的方法就是教你如何来解决这个问题。

第一步:到官方网站: <http://code.google.com/p/pydnsproxy/> 下载 pydnsproxy。如果在 Windows 7 或者 Vista 下面需要以管理员身份运行安装程序。软件默认安装位置是 D 盘,某些笔记本只有一个分区,D 盘是光驱,请自行更改安装位置。

第二步:软件会以安装一个服务,以服务形式在后台工作。每次重启系统或者重新开机的时候,就不需要手动运行软件了。因为需要安装服务的关系,可能杀毒软件会有相应的提示,请注意查看。

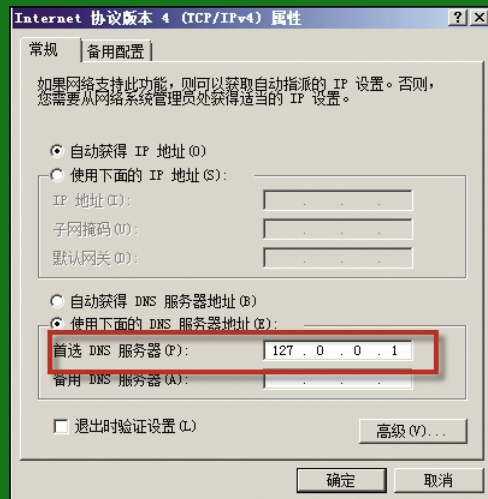
第三步:软件默认使用 OpenDNS 作为 DNS 服务器,如果需要其他 DNS 服务器,例如谷歌的 DNS 服务器,可以用记事本编辑安装目录下的



●修改 DNS 服务器地址

dnserver.conf,这里可以修改 DNS 服务器。当然了,就别设置国内的 DNS 服务器了。修改完毕之后,需要重启 DNSProxy 服务或者重启电脑才能生效。

第四步:这时候电脑还是不能自动启用本地的 DNS 服务器,需要在适配器设置中找到宽带连接(如果不需要拨号,直接上网则找到“本地连接”),点击“属性”,设置 IPV4 协议,把 DNS 服务器的地址设置为 127.0.0.1。



## ●需要注意 DNS 地址

第五步:一般情况下,这时就能用本地 DNS(跳转使用 OpenDNS)工作了,如果暂时还没有生效,可以重启下系统,让系统使用最新的“本地”DNS 服务器吧,希望大家玩得愉快,少碰到打不开网站的问题。



之前我们说过,假如还是无法解决问题,那么就直接拨打 ISP 的服务电话吧,强烈要求取消对自己 IP 的广告推送,还自己一个干净的上网环境。



编辑: 彭强  
组版: 张有惠

## 加密日记本的软件

### A 荐老虎:

单纯使用记事本这个软件确实是无法达到加密要求的,这里给你介绍一个文本格式的加密软件,替代系统自带的记事本就可以了。当然,加密后必须用这个软件才能顺利打开加密文档,没有这个软件的系统直接打开加密文档会显示乱码哦。

### 女生宿舍守望者 问:

平时喜欢在电脑的记事本上记录些东西,但是记事本不是 Word,文本文档没办法加密,请问有没有哪个软件能加密记事本写的东西呢? http://ask.cbifamily.com/question.php?qid=50202

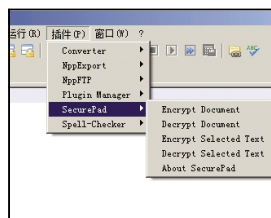
软件名称: SecurePad  
软件大小: 60KB  
软件版本: 2.1  
<http://www.cbifamily.com/download/201134.html>

**Step01:** 这个插件是基于 Notepad++ 工作的,而 Notepad++ 是一个开源的文本编辑器。所以电脑上首先要有 Notepad++。只需要把 SecurePad.dll 复制到 C:\Program



Files\Notepad++\plugins 就完成了。

**Step02:** 在 notepad++ 中,点击“插件”菜单中的 SecurePad,使用 Encrypt document 或者 encrypt selected text 可以分别加密整个文档和加密指定的字符串。如果要解密,选择带



有“decrypt”相应的字符就可以了。

## 玩一把黑客游戏的瘾

### A 荐老虎:

给你推荐一款黑客“游戏”软件吧,其实就是模拟了一些软件的使用,让你安心去黑,不用担心跨省哦。当然,模拟的东西和实际还是有些小小的差别,别太当真。

### 小兔兔乖乖 问:

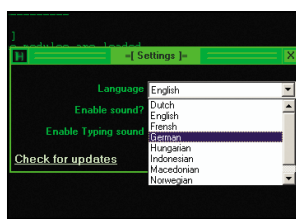
最近在学黑客软件,想问问有哪个地方能学习下呢?国外的也可以哈,就不用担心被跨省了,呵呵! http://ask.cbifamily.com/question.php?qid=49974

软件名称: HackTheGame  
软件大小: 1.1MB  
软件版本: 1.12  
<http://www.cbifamily.com/download/201134.html>

**Step01:** 运行软件,在“Mission pack”中选择语言版本,为了方便起见,选择“Original-English”,然后在“Hacker ID”中输入你喜欢的 ID 或者常用的黑客 ID。输入完毕后点击回车,进入主程序。



**Step02:** 在这里,点击 setting 可以设置语言,不过没有中文。这个界面,玩黑客程序的你应该有所了解吧,看到 root 了么?看到“#”没,还有 telnet、getfile,呵呵,去玩吧。



## 批量下载邮箱附件的软件

### A 荐老虎:

不少邮箱是无法用迅雷下载的,只能用其他软件来帮你批量下载邮箱附件,让你一次性把邮件的附件都下载下来。用这个软件虽然慢了点,但是不会出现迅雷下载的文件打不开或者不对的情况。

### 我去稻城 问:

想问个问题,以前经常把重要的工作文档都保存到邮箱里面去了,现在想弄下来。现在问题来了!附件一个一个下太麻烦了,有没有软件能批量下载呢?迅雷不行! http://ask.cbifamily.com/question.php?qid=50204

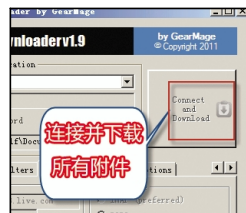
软件名称: Mail Attachment Downloader  
软件大小: 1.2MB  
软件版本: 1.7  
<http://www.cbifamily.com/download/201134.html>

**Step01:** 软件需要.net Framwork4.0 支持才能运行。运行软件,在 Email 中输入你的邮箱地址,在 Password 中输入邮箱密码。如果你用的邮箱不是内置支持的邮箱例如 Gmail、雅虎、Live/hotmail 等,则可以在“Mail server”标



签页中直接设置邮件服务器。

**Step02:** 在“Save location”中设置附件保存的位置,然后就可以点击“connect and download”连接邮箱并下载所有附件了,进度



会在 status 一栏中显示出来。



# 荐老虎推荐

编辑:彭强  
组版:张有意

## 图片右键增强的软件

### A 荐老虎:

给你推荐一个软件,是专门针对图片文件的右键增强软件。安装它之后,在图片上点击右键的时候,能用到更加强大的功能。而且鼠标移动到图片上就能显示 EXIF 信息摘要了,可以看到拍摄照片的时间、光圈快门参数等。

**Step01:** 安装软件后,在开始菜单中打开软件 的设置链接,在这里可以设置资源管理器 中是否启用 SageThumbs,也就是是否添加 到右键菜单中。然后可以设置预览的大小、 支持的文件 类型等。



**Step02:** 提醒下,在第一步的界面中,下方有个“清除缩略图缓存”,请留意缓存大小,当缓存比较大的时候,建议清除。软件用法很简单,在图片上点击右键,选择“sagethumbs 32bit”



菜单,就能看到大的预览图和一些图片操作选项了。鼠标移动到图片上,还能显示更详细信息。

### 中国驰名商标男人 问:

电脑里的图片比较多,系统自带的预览功能太差了,而且把鼠标移动到图片上去,得到的信息也少的可怜。有时候,连照片是啥时候拍的,都要打开数码相机才知道!请问有办法改进不? <http://ask.cbifamily.com/question.php?qid=50205>

软件名称:SageThumbs

软件大小:1.7MB

软件版本:2.0.0.11

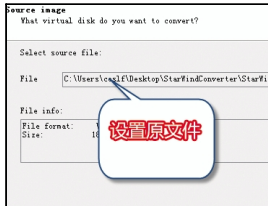
<http://www.cbifamily.com/download/201134.html>

## 虚拟硬盘的转换软件

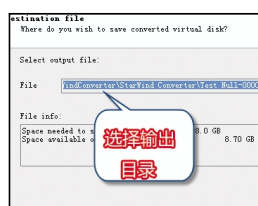
### A 荐老虎:

其实你用 Virtual box 也是挺好的,能直接使用 VMware 的虚拟硬盘。如果想在 VPC 中使用,我这里给你推荐一个转换软件给你试试看。顺带告诉你,转换为 VPC 支持格式后,如果使用 Windows 7 可以把这个文件直接加载为磁盘,甚至可以在虚拟磁盘上安装系统哦。

**Step01:** 运行软件,一路 Next,在“select source file”中选择要转换的虚拟硬盘文件,选择好后,下方的“file info”会显示出大致的摘要,确认没有选错文件就可以点击“Next”了。



**Step02:** 接下来一路 Next,软件会让你选择磁盘是 IDE 还是 SCSI,一般选择 IDE 即可。最后选择保存新格式虚拟磁盘的位置,需要提醒的



是,如果原始硬盘使用的是动态空间,那么转换后的磁盘占用的硬盘空间要比以前的大。

### 不乖就打你屁股 问:

以前都在用 VMware 的虚拟机软件,现在改用微软的 VPC 了,想问问有没有哪个软件能把 VM 的虚拟硬盘转换为 VPC 能识别的格式呢? <http://ask.cbifamily.com/question.php?qid=50206>

软件名称:StarWind Converter

软件大小:1.8MB

软件版本:1.0

<http://www.cbifamily.com/download/201134.html>

## excel 自动保存的软件

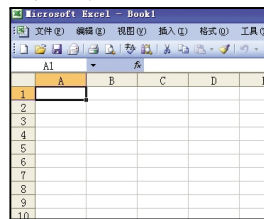
### A 荐老虎:

一般情况下 Office 的自动恢复功能还是相当不错的哦,如果这都救不了你,你试试看把 excel 的自动存盘时间减少,或许能减少损失。除了调整自动存盘外,我这里再给你介绍一个自动存盘的辅助软件。

**Step01:** 所谓的软件是一个 xla 文档,它实质是一个 excel 的外接程序或者全局模板。用法很简单,在 Excel 中打开这个文档就可以了,双击调用 excel 打开也可以;没什么难度。



**Step02:** 在 excel 中,直接输入数据,表格会自动保存。当然了,需要 excel 开启宏支持才行哦,否则表格的自动保存功能是不起作用的,这点要注意了。



### 小木虫 问:

最近我们公司经常停电,一停电在做的事情就耽误了。这个还不是最要紧的,最要紧的是刚输入的东西还没来的及保存就丢了!我用 excel! <http://ask.cbifamily.com/question.php?qid=50207>

软件名称:Excel 自动定时保存

软件大小:26KB

软件版本:1.1

<http://www.cbifamily.com/download/201134.html>



编辑: 彭强  
组版: 张有惠

## 愤怒的小鸟作弊软件

### 切水果好好玩 问:

虎哥,最近在电脑上玩愤怒的小鸟,发现和以前用 iPhone4 玩不太一样啊,弱弱的问有通关秘籍嘛?想用来自启隐藏关卡,玩玩下一关……

[http://ask.cbifamily.com/question.php?](http://ask.cbifamily.com/question.php?qid=50208)

qid=50208

软件名称:愤怒的小鸟之四季版作弊器

软件大小:313KB

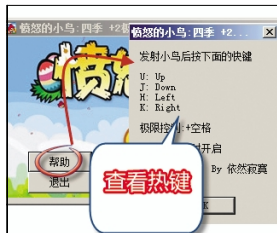
软件版本:1.0

<http://www.cbifamily.com/download/201134.html>

### A 荐老虎:

小鸟是一个热门的免费程序哦。愤怒的小鸟修改器以前我介绍过了,这里不再重复。给你再介绍愤怒小鸟四季版的修改器吧,有了这两个软件就能无往不利、战无不胜了哦。

**Step01:**软件用法非常简单。首先先运行愤怒的小鸟,要在外挂/作弊器运行前启动程序,这个是常识哦。然后运行四季版作弊器,建议先点击“帮助”按钮看下热键。



**Step02:**首先注意,极限控制和控制小鸟不能同时开启。游戏中,可以用 F1 和 F2 两个热键打开极限控制(例如黑鸟爆炸、加速鸟)或者控制小鸟。用 u、j、h、k 控制小鸟运动;而极限控制则通过按住空格键来实现。



## 最新个人所得税计算工具

### A 荐老虎:

哎,俺是被暴雨弄得天天停电,同病相怜啊……。熟悉 excel 不,如果熟悉的话,用个公式就能很方便地计算了。如果不熟悉也不要紧哈,给你推荐一个专用的个税计算器。

### 停电思密达 问:

虎哥啊,交不起电费停电了啊……个税按新标准来了,想问问看是否能推荐一个计算器呢?想看看我到底要交多少钱。<http://ask.cbifamily.com/question.php?qid=50070>

软件名称:最新个人所得税计算器

软件大小:8KB

软件版本:1.0

<http://www.cbifamily.com/download/201134.html>

**Step01:**最新的计算器,按起征点 3500 来计算的。如果以后起征点再调整,就直接调整“个人所得税起征额”即可。当然了,如果计算公式、百分率发生变化,那么还是要更换软件。



**Step02:**在“请输入您的月收入”中输入月工资,点击“计算”即可。默认是计算“实际收入”。如果需要计算扣三险一金,请去掉“实际收入”



前面的勾,就会出现“扣除项目”输入框了。

### 代表月亮折磨我 问:

升级到 Windows 7 以后,系统的服务很多,开了很多端口。而且电脑上装的软件本来就多,我都有点担心防火墙顶不住了!想找个端口监控软件,偶尔自己检查下! <http://ask.cbifamily.com/question.php?qid=50210>

软件名称:CurrPorts

软件大小:65KB

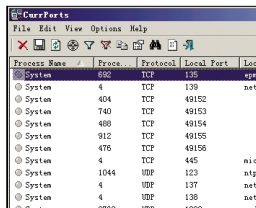
软件版本:1.93

<http://www.cbifamily.com/download/201134.html>

### A 荐老虎:

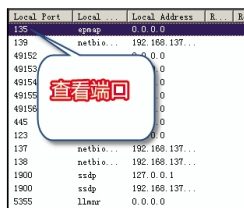
印象中,很多防火墙或者杀毒软件+防火墙的套件中,防火墙部分都有端口检测功能,例如卡斯基的防火墙就带有端口监控哦。如果你用的防火墙确实没有端口监控,这里给你介绍一个免费好用的软件,常看看就知道会不会中毒了,还能了解电脑里有没有木马。

**Step01:**CurrPorts 有专门的 64 位版,用 64 位系统的同学可以去下载。在软件主界面中,Process Name 一栏表示的是进程的名字,一般来说如图



所示的 system 进程表示的是系统自有进程。

**Step02:**首先通过进程名确认是否有可疑进程,然后查看端口(Local port)和远程连接的地址(remote address)。如果远程连接地址显示



的是 127.0.0.1 或者 0.0.0.0 则表示这个进程没有外网连接。



编辑:彭强  
组版:张有惠

## 电脑上练习画画的软件

### 狗日的春秋飞机上搞销售 问:

想在电脑上画画,但是用鼠标画出来的东西和狗啃没啥差别,想问看,以前用纸作画的时候,还能临摹,电脑上如何做呢? <http://ask.cbifamily.com/question.php?qid=50211>

软件名称:临摹帖(zDrawHelp)

软件大小:320KB

软件版本:1.1

<http://www.cbifamily.com/download/201134.html>

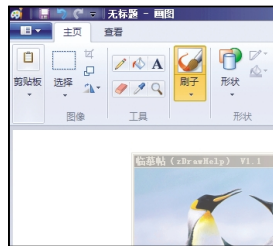
### A 荐老虎:

其实电脑上也能临摹的,例如把当前的画图软件窗口变成半透明,就可以直接临摹打开的图片了哦,原理其实也是很简单的。这里给你推荐一个辅助软件吧。

**Step01:**运行软件,然后在窗口上点击右键,选择“打开图片”,然后可以在右键菜单中选择“永在顶层”,这样临摹软件就置顶了,在所有窗口前面。



**Step02:**还可以调整透明度,这个大家自己试试看就好了。然后把画图软件窗口摆在临摹软件的下方,就可以直接在临摹软件上画图了。表面上看画在临摹软件上,实际上操作的是画图软件。



### Powerdisk 问:

网上的二维码开始多了,想问如果我没有能读二维码的手机,能用哪个软件读呢?看到电影票、火车票都有二维码了! <http://ask.cbifamily.com/question.php?qid=50212>

软件名称:二维码 QR 识别解码软件

软件大小:1.1MB

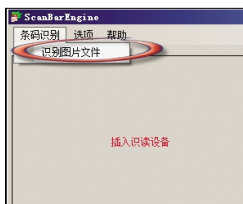
软件版本:5.3

<http://www.cbifamily.com/download/201134.html>

### A 荐老虎:

火车票确实是带有二维码,而且还很容易用软件读取,这里给你推荐一个 PC 版的二维码阅读器吧,可以用摄像头读取二维码也可以直接打开图片文件识别二维码。但是要提醒你的是,有的二维码是加密后的数据,例如电影票,只能解出来一些数字和字母,不一定能明白哦。

**Step01:**安装完毕后运行 sacnbarengine,点击“条码识别”可以使用“识别图片文件”识别网上的二维码图片。如果有摄像头,也能直接通过摄像头读取车票或者其他媒介上的二维码。



像头读取车票或者其他媒介上的二维码。

**Step02:**点击“选项”中的“参数设置”,在这里可以设置条码的类型。如果识别不出条码和二维码,可以在这里多勾选一些选项。还可以调整解码模式和摄像头分辨率,但是一般这两项用默认即可。



### 海边的小 C 问:

最近鼠标坏了,单击变成双击,所以一不小心总是关闭多一些窗口和软件!浏览器里多关闭的标签还能从历史里恢复,软件窗口关了就麻烦了,请问有没有一个软件能恢复关闭的程序呢? <http://ask.cbifamily.com/question.php?qid=50216>

软件名称:GoneIn60s

软件大小:205KB

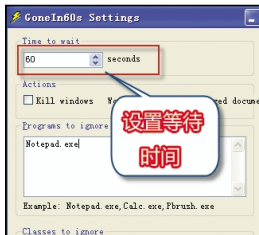
软件版本:1.4

<http://www.cbifamily.com/download/201134.html>

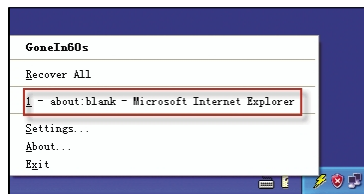
### A 荐老虎:

给你推荐一个软件叫做 GoneIn60s,能满足你的要求。它的原理是所有程序关闭后,会在 GoneIn60s 里呆上一段时间,如果你不去恢复,时间到了之后就会彻底关闭。

**Step01:**运行软件后,在任务栏的托盘区找到软件图标,在图标上点击右键选择“settings”。在这里设置等待的时间,默认是关闭程序后等待 60 秒才彻底关闭。这里还能设置忽略的软件。



**Step02:**假如不小心关闭了某个程序,同样在任务栏图标上点击鼠标右键,选择需要恢复的软件即可,例如图中的“1\_about:blank - Microsoft Internet Explorer……”,也可以选择“recover all”恢复全部。





# HARDWARE

# 硬件广场

9/6/2011 TUE

095



我就是钢铁侠  
多彩 SH891 烈火金钢机箱体验



102

中端显卡大跌  
AMD HD6850 仅售千元

103



4GB DDR3 1333  
最低 120 元



108

看显示器  
三大悲催设计

111  
**最高提升 36%**  
**12 款显卡驱动大比武**

104 32 纳米速龙 II X4 631 低价上市

090 指哪打哪! 200 元选款游戏鼠标

109 从 Moto 被 Google 收购  
后想到……

## 指哪打哪! 200元选款游戏鼠标

前有《孤岛危机2》、《星际争霸2》等大作火热上市,后有《使命召唤8》、《战地3》等续作发售日期越来越近,2011可谓游戏的爆发之年。工欲善其事,必先利其器,今天我们就来看看在200元这个价位,如何选择一款适合自己的游戏鼠标。



Point  
A

### 选择游戏鼠标,首先强调手感!

选择游戏鼠标,首先需要考虑什么?是各种花哨的外观设计,还是看似高科技的新鲜功能?其实这些都不重要。选择游戏鼠标,最重要的就是手感。如果一款鼠标握着别扭,它外观再炫、功能再多,都只会是一个累赘,而不是游戏中的利器。

要确定一款鼠标的手感,也不是容易的事情,不同人的手型大小都不相同,因此很可能一款被别人评价为手感一流的鼠标,到了你手里就变得手感极差。不同人使用鼠标的习惯也不同,有的喜欢“握鼠”,有的喜欢“提着”,还有的使用过程中喜欢“跳鼠”。因此,要解决手感的问题,最好还是到卖场里实地握一下鼠标,看看拿着是否够舒服。同时还必须关注按键,鼠标的按键感觉对其手感有至关重要的影响。好的鼠标,按键应该按着不费力,并且触点清晰,没有拖泥带水的感觉。试用时还最好找个鼠标垫,将鼠标置于其上看看滑动是否顺滑,快速滑动时重心是否够稳。只有将这些细节全部注意到,才能买到适合自己的鼠标。



● 双飞燕 F3 针光赢家游戏鼠标

Point  
B

### FPS 游戏:需注意 DPI、传输率、可编程按键等规格

如果你主要玩《孤岛危机2》、《使命召唤7》这样的FPS游戏,选择鼠标时需要注意以下几点:鼠标外观,最好是人体工学设计,尾部较高,握住时能抵住手心,这对提高准确度很有好处。其次是鼠标的DPI,DPI值越高,移动同样距离时,屏幕上光标也移动得越快。而现在不少人都使用的是23英寸以上液晶,1920×1080分辨率玩游戏,这种分辨率下,DPI自然是越高越好。不少游戏鼠标



● 雷柏 V2X 游戏鼠标

都可切换DPI,这样用户在寻敌时可以用高DPI,瞄准时用低DPI,无往不利。至于刷新率和传输率这两个参数,自然也是越高越好,一般游戏鼠标刷新率都在6000帧/秒以上,而传输率最好在1000Hz。

此外,可编程按键能够让游戏中一些复杂的操作简单化,对提高游戏操控性很有好处,但此类按键并非越多越好,太多的快捷键,可能会导致误触,在游戏中反而添乱。

Point  
C

### RTS 游戏: 小巧,轻便为上

在《星际争霸2》这样的RTS游戏中,几乎所有的操作都需要鼠标来实现,并且经常都需要大范围移动鼠标,因此最好不要选择采用人体工学设计的鼠标,购买那些体积较小,握上后和手心有一段距离的鼠标,能够提高操控的灵活性。此外,用于RTS游戏的鼠标,重量也应该轻一点,大范围移动的时候也不会那么吃力。

同时,用于RTS的鼠标,加速度可以高一点,最好能达到30G。在FPS游戏中,由于游戏的设置、用户的使用习惯等因素,很难说一款鼠标加速度高到底是好事还是坏事。但是在RTS游戏中,玩家经常需要快速移动鼠标,来



● Razer 地狱狂蛇游戏鼠标

查看战场,或者在战场和基地之间快速切换,这时候如果鼠标的加速度越高,那么移动也就越快,更有利于掌控全局。

#### ■ 市售游戏鼠标推荐

品牌	型号	DPI	DPI 切换	快捷键	价格
多彩	T8	2400	3档	1个	99元
双飞燕	F3 针光赢家	3000	5档	7个	189元
Razer	地狱狂蛇	3500	3档	3个	149元
雷柏	V2X	3000	3档	5个	188元

## 华硕也降价! GTX460/1GB 卖 1039 元

这款华硕 ENGTX460 DirectCU 显卡采用 1GB GDDR5 显存,做工极为精细,搭配的热管散热器也能保证显卡稳定工作。很适合注重性价比的游戏玩家。

之前曾有厂商将 GTX460/1GB 降到 1099 元,而如今华硕则直接杀到 1039 元的更低价位,机不可失!

华硕ASUS ENGTX460 DirectCU/2DI/1GD5 (GTX 460/1G/GDDR5) 显卡



所在网商:网邻  
网络价:1039 元  
市场价:1919 元



所在网商:新蛋  
网络价:599 元  
市场价:999 元

## P67 歇菜了? 微星 P67 都只卖 599 元

这款微星 P67S-C43 B3 主板采用大板设计,5 相供电,全固态电容,主芯片上还覆盖有硕大的散热片,以解决主板的散热问题,很适合游戏玩家。

之前 P67 一直处于 1000 元高位,特别是像微星这样一线厂商的 P67 主板,更是如此。而现在直接降到 599 元,实在是出人意料。

## 支持 APU 处理器! 技嘉 A75 大板 799 元

技嘉 (GIGABYTE) GA-A55-DS3P rev.1.0 主板(AMD A75/Socket F)



所在网商:京东  
网络价:799 元  
市场价:999 元

技嘉 GA-A55-DS3P rev.1.0 主板采用大板设计,完美支持最新的 APU 处理器,具备双显卡插槽和 4 根内存插槽,扩展能力非常强大,选择 APU 平台的新装机用户可以关注下。

上市新品就直接杀到 799 元,这在技嘉以往的做法中可不多见,无论从什么角度看,这款主板都很超值。

注:产品信息仅供参考,最新情况请以卖家信息为准。

## 49 元! 雷柏 1030 无线光电鼠标只卖这个价

这款雷柏 1030 有红、黑、黄、蓝、灰等五种颜色可选,具备高精度光学引擎,采用 nano 迷你接收器,并且连接过程中免对码,即插即用。产品也设计得比较小巧,很适合笔记本电脑用户。

雷柏的键鼠产品一向走性价比路线,这款 1030 无线光电鼠标自然也不例外,49 元的价格比其他品牌的同类产品都要便宜。



所在网商:易讯  
网络价:49 元  
市场价:79 元

## 华硕兰博基尼真皮硬盘盒 只要 48 元!

宝贝直通车: <http://item.taobao.com/item.htm?id=10745515477>

购买人数: 131 人

这款来自华硕的“兰博基尼”硬盘盒,外观采用真皮打造,手感非常舒适。既然是华硕的产品,我们对其性能没有必要太多担心。虽然有用户反映 Esata 接口不是很好用,但 Esata 接口是不带供电的,使用的时候需要另接电源,可能这部分用户没有注意到这点。

全新华硕兰博基尼2.5寸SATA皮质移动硬盘盒外USB2.0/ESATA双接口



淘宝网将保障您的购物资金

价格: **48.00 元**

促销: 店铺vip

运费: 平邮: 10.00元 快递: 30天售出: 131件 (已有65人评论)

支付方式: 信用卡

我要买: 1 件 (库存2)

**立即购买**

所在地区: 江苏苏州

特色服务: 七天退换 30天



●产品细节图,质感非常好

秒杀价 Belkin贝尔金F8E262zhBLK 护腕式鼠标垫 正品行货



价格: **¥24.00**

至四川: 快递: 12.00元 EMS

已售出: 135件

评价: ★★★★★ 4.5分

送积分: 单件送2分

特色服务:

付款方式: 支持信用卡付款

数量: 1 件 (库存)

**立即购买**

价格 **24 元**



## 手腕不再疼 贝尔金护腕式鼠标垫


宝贝直通车: <http://item.taobao.com/item.htm?id=12376374722>

购买人数: 135 人

长时间使用电脑的人,手腕很容易生疼。而这款来自著名外设厂商贝尔金的护腕式鼠标垫,则很好解决了这个问题。鼠标垫的前方有一个突起,刚好能将用户手腕托起,能有效保护手腕。24 元的价格和市面上不少普通鼠标垫相近,性价比非常高。

## 带指纹识别的键盘! 48 元!

原装全新 6301N 指纹键盘 usb 加密多媒体键盘



价格: **¥48.00**

促销: 店铺vip

运费: 平邮: 12.00元 快递: 12.00元

已售出: 251件

评价: ★★★★★ 5.0分

送积分: 单件送24分

特色服务:

支付方式: 支持信用卡付款

数量: 1 件 (库存65件)

**立即购买**

价格 **48 元**

宝贝直通车: <http://item.taobao.com/item.htm?id=3987368971>

购买人数: 251 人

无论是系统启动,还是登录各种网站,我们都经常需要输入密码,这么多的密码如果给忘了怎么办?用指纹加密就没有这个烦恼!现在介绍的这款键盘,就有指纹加密的功能,配合键盘自带的软件,在各种需要输入密码的地方都能轻松使用。



●键盘上集成的指纹识别器

## 算是白送! 只卖 1 元的 DVI 转 HDMI 转接头

宝贝直通车: <http://item.taobao.com/item.htm?id=10544764662&>

购买人数: 26 人

DVI 转 HDMI 的转接头我们已经见很多了,但是只卖 1 元钱的转接头,而且还是 AMD 原厂出品的,这够吸引力么?这个卖家为了冲击皇冠信誉,就准备了 1000 个原厂转接头,以 1 元 1 个价格出售,不过用户在购买时需要表明自己是来自“GZ”这个网站才有优惠哦!

【转接头】NVIDIA和ATI显卡通用 DVI转HDMI HDMI转DVI 双向转接头

淘宝网将保障您的购物资金

价格: **9.90 元**

促销: 店铺vip

至四川: 快递: 10.00元

30天售出: 25件 (已有26人评论)

支付方式: 信用卡 快捷支付

我要买: 1 件 (库存975)

**立即购买**

所在地区: 上海

宝贝类型: 全新

特色服务: 七天退换 30天

价格 **1 元**

# 《实况足球 2012》即将发售

## 挑块好显卡畅玩游戏

赛场上看中国足球太让人纠结了,好在咱们还能在游戏里找回一点感觉。这不,最新《实况足球 2012》的试玩版已经放出,正式版上市也指日可待。今天咱们就来看看《实况足球 2012》相比前作都有什么改进,什么样的显卡能够流畅运行它。

### 《实况足球 2012》改进较多,游戏体验更好


《实况足球 2012》的试玩版本在 8 月 24 日已经发售。而正式版也将于 10 月份上市。目前的 DEMO 试玩版只公开了三个模式,分别是友谊赛、南美解放者杯和训练挑战模式,正式版还将有包括欧洲冠军联赛、足球生涯(FL)、联赛/杯赛、MyPES、线上联机等模式。

相比前作,《实况足球 2012》新增加了外设扫描功能,通过对人物扫描在游戏中给你一个更真实的自己。玩家可自行编辑假动作,只要你能想到的动作游戏里都能编辑!还增加了新系统人物建模:这是划时代意义的研发,会使游戏更真实。球如果踢到了要害,那么游戏中会反映出来。

此外,在游戏的临场感、裁判模式、救护车模型等方面,都有增强。甚至还新增了一球成名——守门员模式,草坪也变为 3D 化。在实际游戏体验中,光影效果更加自然,回放时的画面效果也一如既往的出色,另外还能时不时看到某黑衣工作人员在场边来回奔走,还有射门偏出时很自然就会注意到球门后面的移动摄像机,这更能让比赛增添一些赛场气氛。

《实况足球 2011》里手感上的缺点,基本都在 2012 有了改善,例

如球员带球时的灵活性明显增强,球的物理性也有一定提高,这让场上的偶然性也增多了,也让比赛更为流畅和爽快了,对 2011 的手感和游戏性不满的实况粉丝们,2012 的操作绝对不会让你失望。



●《实况足球 2012》游戏截图

### 蓝宝石 HD6850 1G 白金版显卡做工精良,性能优秀

蓝宝石 HD6850 1G 白金版显卡采用了非公版散热设计,核心基于 40nm 制程的 Barts 显示核心打造,其拥有 960 个流处理器、32 个光栅处理器、48 个纹理单元,着色器数量为 192 个(1D+4D),采用最新第七代曲面细分 Tesslлятор 技术,此款显卡核心和显存频率分别为 775/4000MHZ,完美支持 DirectX 11 以及 Shader Model 5.0 特效,支持 AMD 节能技术 Powerplay II,采用最新 eyefinity 多屏显示技术,内


建支持第三代最新 Avivo HD & UVD GEN III 高清解码技术,接口方面升级至 PCI-E 2.1 标准。强大的处理能力,让其在 3D 计算与非 3D 计算领域得心应手。设计待机功率为 19W, TDP 功耗仅为 127W。

蓝宝石 HD6850 1G 白金使用了与最高速的现代 T2C 0.4ns 极速 DDR5 显存颗粒,组成了 1024MB/256bit 显存规格,默认频率为 4000MHz。蓝宝石 HD6850 1G 白金采用 3+2 相供电模组设计,供电部分均采用优质的屏蔽式电感和固态电容组合,显卡使用 6pin 外接供电接口。蓝宝石 HD6850 1G 白金采用双热管 + 散热鳍片式设计,同时散热器底部采用塞铜式设计,有效将核心热量吸收传导给热管及散热鳍片,提高散热效率。值得一提的是,蓝宝石此款显卡散热依然保留了 HD5850 毒药等高端显卡上使用的带角度式风扇设计,这种设计在风量及噪音控制上有非常不错的表现。

蓝宝石 HD6850 1G 白金提供了两个 DVI、1 个 DisplayPort 以及 1 个 HDMI 输出接口,有别于公版 HD6850,可以支持单卡 3 屏输出功能。



●蓝宝石 HD6850 1G 白金版显卡



●显卡拆解图

## 鼠标线断了,按键失灵? 来这家店找配件!

店名:鼠标维修淘宝店  
店主旺旺:gbbxd  
网址:<http://gbbxd.taobao.com/>



要是家里、办公室里有老鼠,把鼠标线给咬断了,或者游戏时兴奋过度,把鼠标按键搞失灵了,怎么办?要是廉价的鼠标,倒也算了,可现在高档游戏鼠标动辄几百元,鼠标就这么报废了岂不可惜?把鼠标丢进垃圾筐之前,记得来这家网店看看,说不定就能找到合适的配件,让鼠标起死回生呢!

从这家店的名字也可看出,店里主要销售各种鼠标维修配件,包括各种鼠标的原装线、微动、外壳、甚至电路板都有,各种配件的型号也相当齐全。当然,同一品牌鼠标的配件大多可以通用,如果你店里找不到自己鼠标的原装配件,也不妨咨询下店主,看看能否找到通用的配件。



●各种鼠标维修配件一应俱全

## 专卖高端水冷 是骨灰玩家就看过来!

玩硬件玩到骨灰级这个级别,钱财就已经真的是身外之物了。为了寻找到合适的硬件产品,再多的钱也敢往下砸!你是这样的骨灰级玩家吗?那就来这家店里看看吧。

店里主要销售各种水冷产品,产品做工这些就完全

不用挑剔了。至于价钱嘛,就一个字,贵!一个看上去不怎么起眼的水冷头,可以卖上1000元!而普通水冷头一两百元就可以买到。至于各种水泵、散热排、水箱等等,都是看着养眼,一问价钱就能让人心惊肉跳的——1400元的散热排,1300元的水箱,1050元的水泵,要想在这里买一套高档水冷,不砸几千上万元下去还真不成!



●售价1050元的水泵

店名:无  
店主旺旺:123cool88  
网址:<http://pcwatercool.taobao.com/>



## 超廉价游戏外设 这种好店不多!

不少玩家最头疼的就是游戏外设,和电脑其他配件不同,游戏外设由于使用频率较大,通常都比较“短命”,偏偏那些手感、性能较好的游戏外设,价格都比较昂贵。300元一个游戏鼠标都只能说

一般,500元的方向盘只能说入门,700元的飞行摇杆都不怎么拿得出手!好在,咱们可以在这家网店淘到便宜的游戏外设。

店里主要销售鼠标、手柄、方向盘、飞行摇杆这几种游戏外设,键盘



●售价93元的微软赛威鼠标

店名:友 game  
店主旺旺:叶子 qq389581378  
网址:<http://yougame.taobao.com/>



虽然也有,但数量比较少。价格方面确实非常优惠,市面上卖几百元的微软赛威游戏鼠标,这里93元就可以买到。这里的产品虽然便宜,但大多是工包产品,和行货产品在成色上有一定区别。不过店主的服务相当好,用户拿到产品如果存在问题,店主都会妥善解决的。

# 我就是钢铁侠

## 多彩 SH891 烈火金钢机箱体验



在如今的 DIY 市场,机箱已经不是一个单纯用来装配硬件的铁皮盒子了。很多消费者在选购机箱的时候不但会注重机箱的外观,因为这代表了自己的审美,同时可以彰显自己的个性,也会重点考察机箱的内在配置,包括做工用料、扩展、散热性能等等。可以说现在的机箱,要面对消费者苛刻的挑选。今天我们为大家带来一款由多彩科技出品的高端中塔机箱——SH891 烈火金钢,看看它是否能够经受得住我们挑剔的目光吧。

参考价格  
**799**  
元



### 外观酷似钢铁侠,用料扎实

任何一款高端机箱,它的外观都是吸引消费者的第一要素。而 SH891 烈火金钢这款机箱的前面板的设计酷似美国超级英雄漫画中的钢铁侠,看上去非常的阳刚,而且整个机器的配色也采用了非常时尚的黑红配色方案,整体看上去非常协调。

除了外观设计好看以外,这款机箱的用料可谓是十分扎实,用料也很厚道,根据测量,钢板厚度为 0.8mm,虽然没有达到 1mm,但是在大部分这个价位的机箱中已经是佼佼者了。

打开机箱顶部的小门,我们看到了 4 组 USB 接口和音频接口,其中有两组是 USB3.0 接口,另外两组是 USB2.0 接口。这种设计也是非常顺应技术发展的,毕竟 USB3.0 已经开始普及了,用户未来的数码产品和外置存储产品也会采用这种接口,如果仅仅依靠主板 I/O 背板提供的 USB3.0 接口,使用时会比较麻烦。



● 提供了 2 组 USB3.0 接口



● 前面板的造型很刚毅

### 全免工具拆卸设计使用更方便

看完 SH891 烈火金钢的外观,我们现在来看看它的内部吧。中国有句俗语,金玉其外,败絮其中,在机箱业中这样的产品有很多,那么 SH891 烈火金钢是不是这样的呢?打开机箱侧板,我们可以看到 SH891 采用的是整体黑化设计。虽然比较遗憾没有采用下置电源设计,但是这种传统的机箱结构可以更好的兼容电源,可以说是各有各的好处。硬盘

仓和光驱仓都采用了免工具拆卸设计,在使用的时候可以非常方便的拆卸和安装。而 PCI 扩展槽这里也是采用了免拆卸的设计,这一点是我们之前没有想到的。而且这种合页设计使用非常简单方便。



● 硬盘仓的免工具拆卸装置



● 光驱位的免工具拆卸装置

### 四大机箱风扇打造完美风道

如果仅仅是漂亮的外观和免工具拆卸设计,那么 SH891 烈火金钢并不算什么,因为这样的设计元素存在于很多机箱上。但是如果机箱内部拥有四个大尺寸的机箱风扇,并且还支持前面板手动调速,那就不一样了。而 SH891 也的确选择了这样的设计方案。机箱在背板、顶部、前面板以及侧板上都安装了一个 LED 机箱风扇,并且还会发出红色的光芒,光线昏暗的时候非常漂亮。这四个风扇支持 PWM 调速,并且我们可以利用前面板的调速旋钮进行手动控制,而如果不喜欢 LED 的发光,也可以通过这里关闭,设计的非常人性化。而我们在实际的装机体验中也可以感受到,这四个风扇工作时的噪音非常低,基本属于静音范畴,并且评测的酷睿 i7 平台的温度也比普通机箱有了 5 度左右的下降。



● 自带手动调速旋钮

### 总结

如果要形容 SH891 烈火金钢,可以用八个字——时尚美观,性能出色。就算是放在很多高端机箱中,这款机箱也非常显眼。无论是机箱的外观设计、用料还是实际的性能,SH891 都是一款出色的产品,唯一不足的是,目前 799 元的价格可能让不少玩家会有些犹豫。

液晶显示器发展到今天,技术方面的进步几乎处于停滞状态,厂商只能在价格上大做文章,不断的降价虽然表面上让消费者得到更多的实惠,但降价也使得产品品质进一步下滑。而 AOC 最近推出的 IPS 屏 +LED 背光全系列液晶,则有力地改变了这一现状。

**AOC**  
越看越精彩



**53 刀锋 II 代:**  
18.8mm 机身!  
史上最超薄!



**40 爱 e**  
具备基础功能,价格实惠!  
我最环保!



**51 绿影 IPS**  
轻薄的机身,会变形! 直接变身数码相框!  
我会变形!



**52 绿动 IPS**  
功能齐全! 具有 Clear Vision 超级分辨率!  
我最超值!

**i 炫时代 e 起精彩**

IPS: 超广视角! 挑战色彩极限!  
LED: 超环保! 超节能! 超薄机身!

**i 炫时代:**  
IPS 普及的时代, 一个即将到来的新时代。

**e 起精彩:**  
AOC 推出的多款 IPS+LED 产品, IPS+LED 出现, 加速了 IPS 显示器的普及。  
让 IPS 硬屏显示器进入千家万户, 尽情享受炫彩影像, 炫彩生活。

# 极致色彩 超低功耗

## AOC 旗下 IPS+LED 军团, 打造视觉新体验

### 偏色、功耗高, 液晶的这些痼疾如何解决?

为什么网上看到的漂亮衣服, 拿到手里却完全不一样? 为什么辛苦拍摄的照片, 打印出来却完全变了色? 这些全都是液晶显示器的偏色在作怪。

液晶显示器的色彩表现, 主要取决于两点: 屏幕和背光。目前市面上常见的廉价液晶, 大多使用 TN 屏。而在液晶显示器所使用的 TN、VA、IPS 这三种屏幕中, TN 屏的色彩最差, 也最容易出现偏色, IPS 屏色彩最逼真, 最不容易出现偏色。但由于 IPS 屏成本较高, 因此往往只在诸如医疗、航天、国防等高端领域使用。

除了屏幕, 背光也在很大程度上决定了液晶的显示效果。传统的

CCFL 背光, 色域比较窄, 因此采用这种背光的液晶, 同样容易出现偏色的状况。而新型的 LED 背光, 拥有 118% 的广色域, 能够真实地还原出各种色彩。同时, 采用 LED 背光的液晶显示器, 功耗相当低。以往采用 CCFL 背光的 24 英寸液晶, 最大功耗可能达到 140W 左右, 而同样尺寸采用 LED 背光的液晶, 功耗不超过 50W, 这中间就能省下将近 100W 功耗!

毫无疑问, IPS 屏幕 +LED 背光, 这才是真正的完美组合, 使用这种配置的液晶, 能拥有无可比拟的逼真色彩, 同时功耗控制也相当理想, 长期使用下来, 能为用户节约下可观的电费。

### 破冰之举, AOC 四大系列采用 IPS 屏 +LED 背光!

在很多厂商看来, 似乎价格战才是唯一的出路。为了让产品价格更低, 甚至不惜采用低劣用料降低成本, 使得产品质量毫无保障, 用户才买到的新显示器就可能出现各种故障。在这种经营思路下, 几乎没有厂商愿意去推出价格更高的 IPS 液晶, 更别说 IPS 屏 +LED 背光的高端产品了。

而 AOC 则逆势而动, 完全摒弃为了价格而牺牲产品质量的短视做法, 近期推出的四大系列液晶, 全部采用 IPS 屏 +LED 背光的完美组合。这其中, 既有面向年轻群体, 采用超薄设计, 外观时尚的 53 刀锋 II 代系列; 有面向家庭用户, 采用创新设计, 将液晶显示器和数码相框合二为一

的 51 绿影 IPS 系列; 有面向学生等注重性价比用户的 40 爱 e 系列; 也有面向办公用户, 突出环保健康、超低功耗、绿色节能的 52 绿动 IPS 系列。

在如此众多的型号上, 全部采用 IPS 屏 +LED 背光的组合, 这样的阵势极为少见。显然, AOC 狠下了一番心思, 以期使其成为液晶显示器市场的全新标杆, 并以此引领显示器升级换代的全新潮流。而得益于 AOC 庞大的采购规模, 这些产品的单价也控制得较好, 其上市价格也颇具竞争力。现在, 就让我们来一一了解这其中的代表产品。



## 最超薄的 IPS+LED 显示器:AOC 旗下“刀锋 II 代系列”

代表产品:“刀锋 II 代”i2353Ph

“刀锋 II 代”i2353Ph 的机身纤薄到极致,仅为 9.2mm,1cm 不到。金属拉丝的外观处理工艺,也使得产品质感极佳,充满科幻色彩。方便易用的折叠式底座壁挂设计,让用户即使是在极为狭小的空间里也能舒适地享受视觉盛宴。规格方面,这款产品具备高达 50,000,000:1 的动态对比度,能逼真再现一切细节。而双 HDMI 接口、VGA 接口、音频接口和内置的双声道音箱,也让产品的适用性更强。



## 会变身的 IPS+LED 显示器:AOC 旗下“绿影 IPS 系列”

代表产品:“绿影 IPS”i2351Fe

数码相框并不稀奇,可是,你见过 23 英寸的超大数码相框吗?作为一款主打时尚消费市场的显示器,“绿影 IPS”i2351Fe 不仅拥有 10.6mm 的纤薄时尚机身,而且还具备了一个独特的亮点——那就是“变身”!由于采用了超窄边框设计和独特的双节可拆卸多功能支架,所以用户只需要卸下支架,“绿影 IPS”i2351Fe 就可以轻松变身为一款时尚简约的数码相框,一机多用,超值无比。除此以外,这款产品还具备 20,000,000:1 的超高动态对比度,方便实用的 Screen+ 分屏软件,能让用户在享受炫丽画面的同时感受多任务处理的便利。



## 最超值的 IPS+LED 显示器:AOC 旗下“绿动 IPS”系列

代表产品:“绿动 IPS”i2252Vwe、i2352Ve

对于商务人士和精打细算的家庭用户来说,一款参数规格较高、应用功能丰富、物超所值的显示器才是其心目中的首选。而 AOC 旗下最超值的“绿动 IPS”系列液晶,就是定位于此。凭借着 IPS+LED 这对黄金组合,“绿动 IPS”i2252Vwe 和 i2352Ve 两款显示器拥有画面炫丽多彩、清晰锐利、超广视角、无汞节能等众多优点,并且具备了 6ms 的快速响应时间和 20,000,000:1 的超高动态对比度。而隐藏式按键设计、便于安装的直插式接口设计,也充分体现出了 AOC 在设计这两款产品时的人性化理念。此外,i2252Vwe 和 i2352Ve 还拥有 Clear Vision 超级分辨率功能,可通过显示器内置的图片增强芯片对普通分辨率的画面进行优化处理,让用户享受到更高分辨率、更加清晰明亮、更加锐利真实的影像效果。再加上极具竞争力的超值价格,相信足以让不少消费者怦然心动。



## 最环保的 IPS+LED 显示器:AOC 旗下“爱 e 系列”

代表产品:“爱 e”i2240Vw+、i2340V+

“爱 e”i2240Vw+、i2340V+ 以其出众的色彩还原能力、高达 178° 的超广可视角度、20,000,000:1 的超高动态对比度,为用户带来了前所未有的视觉冲击。而无汞 LED 背光面板、可再生环保包装、超低功耗、省电模式、定时关机、e-sensor 自动感应节能、e-saver 节能管理软件等多项先进的环保技术,更是让“爱 e”成为了环保显示器中的佼佼者。如今 AOC 又锦上添花,为 i2240Vw+、i2340V+ 这两款新产品加入了 Clear Vision 超级分辨率功能,相信全新上市的“爱 e”系列必定会受到更多用户的欢迎。



### 后记 惠而不费, AOC 全系 IPS+LED 液晶值得关注

AOC 所发布的这四大系列新品,价格也较为实惠,比如 i2340V+ 售价 1499 元,比其他品牌同样是 23 英寸,但采用 TN 屏的液晶,要高 100 元左右。但这 100 元所带来的,却是 TN 屏和 IPS 屏的差距,但就显示效果而言,就是天壤之别。而像 i2353Ph 这样定位较高的产品,售价也要高一点,

达到了 1899 元,但其超薄的外形和精细的工艺,定会给你留下深刻印象。

IPS 屏+LED 背光,AOC 推出的这四大系列新品,几乎将液晶显示器做到了极致,显示效果上,已经足以傲视群雄。而 AOC 进一步细分产品定位和用户群的做法,也使得这四大系列新品能被更多的用户所接受。

## 论坛用户“hanya”问： A8-3800 能应对《大灾变》吗？

<http://bbs.cbifamily.com/forum113/thread155146.html>

最近 APU 很火，原计划用 A8-3800 自带的 GPU 应付《大灾变》，但是看了些评测，其 CPU 性能勉强达到 i3-2100，以四核之力拼双核，真是无语。请问硬件、游戏高手们：以 APU A8-3800 自带的 GPU 能应对《大灾变》吗？内存 DDR3-1600 2G×2 条，屏幕 1440X900 分辨率。希望能开些特效，否则就失去体验的价值了。

**A** 小编可以很明确的告诉你，A8-3850 是可以应对《大灾变》的。而且完全可以满足你开启优良特效的要求，也就是说不开启 AA 和 AF，关闭垂直同步，开启少量阴影效果，其他效果中高为主的情况下，在 1440×900 的分辨率下，可以非常流畅的运行。如果想开全特效，就需要添加独立显卡了，或者选择混合交火。

## 学问用户“MLAA”问： 有没有必要更新最新的显卡驱动？

<http://ask.cbifamily.com/question.php?qid=49172>

家里的机器是才装的，驱动用的是光盘自带的。今天下了一个驱动精灵，提示我安装最新的驱动程序，结果朋友说没必要装，说什么光盘带的驱动程序才是最合适的。请问有没有必要更新呢？

**A** 驱动的问题，当年小编还对硬件不熟悉的时候也是非常纠结的，经常是更新一个驱动就安装一个驱动，从来认为新的就是最好的。其实不是这样的，有的新驱动是针对新产品而完善的，所以对于老一点的型号，新驱动的支持反而并不如老驱动好，有的甚至还不如老驱动稳定。而更新驱动对于很多显卡而言，确实能提高一点成绩，但是这个成绩的提升在实际应用中并不明显。所以小编建议，如果你的系统稳定没有问题，显卡的性能也是正常标准，那么就无需去更新驱动了。

## 论坛用户“kama33”问： 速龙 II X4 640 还是酷睿 i3 2100？

<http://bbs.cbifamily.com/forum113/thread153216.html>

CPU 选择很纠结呀，谁给个中肯的建议呀。是选速龙 II X4 640 还是选酷睿 i3 2100 呢？

**A** 这个建议很难给呀。按照小编的感觉，A 饭就选速龙 II X4 640，I 饭就选酷睿 i3 2100。如果非要在性能上分个输赢，小编只能说它们两个半斤八两，实际体验的话，游戏方面两者差不多，商业运算酷睿 i3 2100 稍好一点。不过速龙 II X4 640 有两个法宝——超频和开核。如果去买能超频能开六核的稳定货，那么肯定就选速龙 II X4 640 了，毕竟变身羿龙 II X4 1405T 之后，酷睿 i3 2100 只能望其项背了。

## 学问用户“dsc0131”问： 西数 WD5000AAKX 还是希捷 500GB？

<http://ask.cbifamily.com/question.php?qid=49419>

准备买个 500GB 硬盘，请问西数 WD5000AAKX 是单碟还是双碟的？比起希捷的是不是要好很多呢？为什么好多人都推荐西数？

**A** 西数 WD5000AAKX 是一款新产品，采用的是 SATA3 接口，为单碟 500GB 设计，不是双碟 250GB。如果和希捷的 7200.12 500GB SATA3 相比，两者的性能其实是差不多的，使用体验也没什么差异。之所以推荐西数，应该是被希捷当年的固件门和年初时候的保修问题所逼的。而实际上，无论是西数还是希捷，使用是否有问题，还是要看个人运气，这一点是无法否认的，毕竟小编手中全都是希捷硬盘，一直使用到现在一点问题也没有。

学问用户“QQ02372”问:

## Q1 SATA2 和 SATA3 设备用的线一样吗?

<http://ask.cbifamily.com/question.php?qid=49886>

马上就要入手镁光 M4 128G 的固态硬盘了,但是镁光的硬盘好像都不带数据线。我纠结的是主板原盒带的 SATA 数据线很普通,不知道是不是可以用到 SATA3 接口上,怕因为数据线影响固态硬盘的使用效果,请有经验的同学给指点指点,谢谢了。

**A** SATA2 和 SATA3 的线缆是不一样的,但是 SATA2 的线缆和 SATA3 的线缆其实是通用的,也就是说无论是 SATA2 接口还是 SATA3 接口,SATA2 线缆都是可以使用的。至于性能方面,根据一些测试表明,使用 SATA3 线缆和使用 SATA2 线缆连接固态硬盘,其速度相差大概在 4MB/s 上下,并不是特别明显,不用测试工具的话不容易感觉出来。

学问用户“XP98”问:

## Q3 请问技嘉 Z68 主板哪款性价比最高?

<http://ask.cbifamily.com/question.php?qid=49060>

我想去装台机器,主板使用技嘉 Z68 系列,请问使用技嘉 Z68 以下五款哪块主板好? 技嘉 GA-Z68XP-UD3R, 技嘉 GA-Z68X-UD3R-B3, 技嘉 GA-Z68A-D3H-B3, 技嘉 GA-Z68X-UD3P-B3, 技嘉 GA-Z68AP-D3。不要太贵的,性价比高的即可,谢谢各位!

**A** 这几款主板,就使用感受来看,都是差不多的,之所以存在价格差异,主要是在扩展和用料以及技术方面。根据普通用户的要求,如果你要超频的话,那么可以考虑一下供电更强的 UD3P 或者 UD3R 系列,如果只是普通的应用,那么 D3 系列就足够你选择了。另外小编这里告诉各位读者,在选择高端主板的时候,如果纠结型号的话,可以对比一下高端主板的功能,然后选择具备你需要功能的主板即可。

学问用户“蘑菇点点”问:

## Q2 选蓝宝 HD5850 终极版还是蓝宝 HD6870?

<http://ask.cbifamily.com/question.php?qid=49555>

现在面临两个选择,蓝宝 HD5850 终极版,最多 1150 元拿下,蓝宝 HD6870 不是白金版那款,最多 1200 元拿下,纠结现在选哪款呢。平台是酷睿 i5 2500K+H61。求指点!

**A** 囧,不知道你在什么地方买的。蓝宝的 HD6870 价格这么低呀?不过如果你能确定 HD6870 买到的产品没有问题的话,那么这两者之间肯定选择 HD6870 了,毕竟 HD5850 虽然性能很强,但也是老产品了。在 DX11 的支持上不如 HD6870,而且本身性能也不如 HD6870,如果价差高于 200 元的话,HD5850 就没有意义了。

论坛用户“梦之泉”问:

## Q4 SSD 组 RAID 0 有用吗?

<http://bbs.cbifamily.com/forum113/thread153769.html>

现在镁光 M4 已经杀价到 710 元了,准备入手,可 64GB 又感觉不够用。128G 的还未大杀价,请问两个 M4 64GB 组个 RAID 0 可以吗?有效果吗?

**A** SSD 是可以组建 RAID 的,当然组建 RAID 0 也是可以的。呵呵,小编觉得你的想法还是挺不错的,两个 64GB 的组建 RAID 0,然后速度极大提升,容量也翻倍了,虽然安全性差了点,不过相信你也是安装系统而不是存储数据,所以也没有太大的问题,再加上镁光 SSD 的质量也很过硬,所以,放心的组建吧。

## 论坛用户“海哭 pl”问： 双通道要插内存插槽 颜色相同的还是不同的？

<http://bbs.cbifamily.com/forum113/thread156228.html>

请问,做内存双通道是插两个同颜色的插槽吗? 还是不同颜色的? 小白一个,完全搞不懂,请指教! 谢谢!

**A** 一般来说,主板上的内存插槽都是混色的,也就是有两种颜色。根据一般主板上的设定来说,要组建双通道内存,都是将内存插在主板上相同颜色的插槽中,当然也有少数主板的设定很另类,也就是插在不同的颜色中,并且规定了插槽。所以具体还要看你自己的主板设定了,小编建议你翻看主板说明书,一般而言在前几页安装篇就会有双通道的介绍。如果没有了主板说明书,那么可以开机以后,通过 CPU-Z 来查看是否组建成功,如果组建成功,在内存选项卡上会显示通道数为双通道的。

## 论坛用户“急速室内”问： 现在还有显卡可以 软改吗？

<http://bbs.cbifamily.com/forum113/thread156221.html>

求助做室内效果图,现在还有显卡可以软改吗? 专业卡太贵了,看了网上软改卡很心动,不知道现在还有哪些品牌显卡可以软改,有没有教程,请各位大虾帮帮忙?

**A** 07、08 年的时候很多人多都喜欢软改显卡,而最近一两年,软改显卡的消息比较少了。不过小编认为,目前绘图软件对显卡的要求并没有提升的特别快,所以如果你真的需要软改显卡的话,不妨考虑一下前两年的软改产品。另外,现在也有不少千元级的入门级专业显卡,比如 Quadro 600,Quadro FX 5800 等,你也可以考虑一下。

## 论坛用户“hw168”问： 同品牌同为 1333 频率的内存,2G 和 4G 的可以混用吗？

<http://bbs.cbifamily.com/forum113/thread153224.html>

2G 内存为赠送的,主板只有 2 槽,想先买 1 根 4G 的,又不想浪费赠送的,不知道插在一起有没有问题,对机器有什么影响?

**A** 放心吧。插在一起是没有问题的。而且现在的新主板都支持非对称双通道技术,你也不用太担心内存双通道的问题。而性能上也没有什么差距,只是跑分的时候能有一点感觉,实际体验没太大感觉。不过如果两根一起用的话,系统记得要安装 64 位的哦,亲。否则就识别不出你的 6GB 内存了,到时候还要重新安装系统。

## 论坛用户“xiaozheng77”问： 买酷睿 i5 750 还是 i5 2300 或者 i5 2500K 呢？

<http://bbs.cbifamily.com/forum113/thread151268.html>

RT,马上准备装机,一直对 CPU 拿不准,看中了酷睿 i5,但是不知道是买哪一款好? 到底是买酷睿 i5 750 还是 i5 2300 呢? 貌似听说两个性能差不多呢,i5 2500K 呢? 这款如何?

**A** 呵呵,你这个时候还在纠结 LGA1156 还是 LGA1155 吗?从 CPU 性能上来说,酷睿 i5 750 的性能和酷睿 i5 2300 确实差不多,酷睿 i5 2300 只是在制程、功耗上有所改善,并且集成了集成显卡。而酷睿 i5 750 相比酷睿 i5 2300 的优势在于可以轻松超频,当然现在配套的 P55 和这款 CPU 都不容易找到了。所以小编建议,如果你喜欢超频的话,不妨就考虑酷睿 i5 2500K 这款处理器。价格只比酷睿 i5 2300 高不到 300 元,性能却要出色不少,并且可以超频,而且配套的 P67 和 Z68 主板都有比较亲民的产品。

# 迪兰恒进 HD6900 系列

## 让你在《英雄萨姆 3》中成就英雄



说到《英雄萨姆》这款游戏,只要玩过的用户一定会被其精美绚丽的画面所折服。当然想要流畅的玩这款游戏更是对电脑整机的性能提出了一定的要求,尤其是显卡必须具备强大的性能才行。而现在《英雄萨姆》系列的第五款游戏《英雄萨姆 3》即将上市,从目前的所获得的情报来看,这款游戏更是成为显卡杀手。

### 1799 元迪兰恒进 HD6950 拿下《英雄萨姆 3》

由于《英雄萨姆》这样的第一人称射击游戏在场景的使用上以及贴图,飞行物体的



轨迹、撞击痕迹以及各种血肉横飞的场面需要消耗极大的显卡资源,因此历代的《英雄萨姆》都是衡量显卡性能的一款标杆级游戏。


这一系列的游戏基本上可以榨干中、高端显卡的极限性能,故此也是个大评测团队常用来测试显卡的原因之一。而这次《英雄萨姆 3》需要配置怎么样的显卡才能流畅运行呢?

首先我们推荐一款迪兰恒进 HD6950 恒金 1G 显卡,该显卡采用了具备 1408 个流处理器的 Cayman 核心,由于对 AMD 4D 架构进行了优化,因此在 DirectX 11 游戏中更有更好的性能提升。此外该显卡还搭载了 256bit 1024MB GDDR5 显存。在核心频率上,核心/显存频率为 800MHz 和 5000MHz。另外在散热上,迪兰恒进 HD6950 恒金 1G 采用了目前最高规格的 8mm 热管,从而在最大限度上抬升了散热系统的效率。由于性能出色,非常适合对游戏画质有一定要求的玩家选购。同时强大的散热系统也给用户留下了充足的超频空间。

### 搭载水冷绝对低噪音,迪兰 HD6970 适合高端用户

此外对于游戏发烧级玩家,迪兰恒进的 HD6970 水冷版显卡也是一个相当不错的选择。该显卡采用了 1536 个流处理器的 HD6970 显示核心,板载了 2GB 的 GDDR5 显存,核心频率和显存频率分别为 925MHz 和 5700MHz,这已经为目前显卡中最高等级的频率,同样显卡的性能上强大到不言而喻。

除了性能之外,该显卡的另一大特色在于采用了水冷散热系统。迪兰恒进的 HD6970 水冷版显卡搭载了全 EK 定制的特别版水冷头(注:该水冷头零售价在 600 元左右),使得水流在水冷头中循环时候完全是零噪音,此外这款水冷头同时囊括了显存,供电模块的一体化散热设计,镀镍的纯铜模块使得外观和散热效果



● 由于采用了水冷散热,因此身材变得非常修长,甚至一些小机箱也能轻松装入



● 价值 600 元的水冷设备运用在显卡上并不多见

## 总结

作为市场中定位高端游戏玩家的两款显卡,迪兰恒进 HD6950 恒金 1G 显卡和迪兰恒进 HD6970 水冷版显卡无疑代表了当前显卡的顶峰之作。同时从实际使用情况来看,完全足以应对目前所有主流 3D 游戏的使用需求,即使在 1920 × 1200 这样的高分辨率以及全屏抗锯齿等特效全开的情况下,同样能获得绝对流畅的使用体验。目前迪兰恒进 HD6950 恒金 1G 显卡的报价在 1799 元;迪兰恒进 HD6970 水冷版报价为 3399 元,适合对整体性能有一定要求的玩家选购。

显卡市场经过了一段时期的稳定之后,随着近期多款游戏大作的上市,再加上学校开学,近期的显卡市场又有了不少变化,尤其是在千元级显卡市场上,无论是 AMD 还是 NVIDIA 都对旗下几款主力显卡进行了价格方面的调整。本期我们就从这里着手,来看看有没有什么物美价廉的显卡诞生。

# 显卡市场价格大调整

## HD6850 仅售千元

## GTX550Ti 大跌 200



### 千元级显卡市场 是目前最热门的市场

随着近几年显卡核心架构的不断发展,显卡的综合性能也是越来越出色。当然随之而来就会出现一个问题——性能过剩。加上显卡分类的过于细化,使得用户在选购显卡时经常会无所适从。显卡买的太好了,性能浪费先不说,更会担心显卡过快的跌价;如果显卡买差了,自然运行大型游戏就变成了折磨。在这种情况下,千元级显卡就成了不少玩家的首选产品。从目前的销售情况来看,千元级显卡也成为了销售主力。为了争取更多的客户,本周 AMD 和 NVIDIA 在千元级显卡市场上也有不少价格调整。



●千元级显卡很适合普通游戏玩家

### HD6850 全线调价至 1099 元,HD6870 仍具下降空间

首先来看一下 AMD。目前市场上 HD6790 目前的售价大多在 899 ~ 999 元,出色的性价比成为不少游戏玩家的首选产品。其中蓝宝的 HD6790 1GB GDDR5 白金版最新的售价为 999 元,该显卡采用了蓝色超公版 PCB 设计,具备了 800 个流处理器以及搭载了 1GB 的 GDDR5 显存,核心频率和显存频率为 840MHz/4200MHz。此外,迪兰恒进的 HD6790 酷能 + 1G 本周售价也为 999 元,其核心/显存频率为 900MHz/4400MHz,非常适合中端游戏用户选购。

此外,原先定位 1299 元市场的 HD6850 近期也出现了价格松动的情况,不少品牌的 HD6850 产品也悄然将价格调整到了 1199 元来销售,甚至有些品牌还打出了 1099 元的低价。其中微星的 R6850 Hawk 本周就大降 300,目

前的售价为 1099 元。而蓝宝 HD6850 1G 白金版以及迪兰恒进 HD6850 酷能 +1G 同样售价为 1099 元,非常具有吸引力。另外,更高一级的 HD6870 也有了调价的动静,从目前市场报价来看,HD6870 的最低售价为 1399 元,根据经验,还有 100 元的价格调整空间,所以打算购买 HD6870 的用户不妨等待一下。



●蓝宝的 HD6790 成为不少网游玩家的首选产品

### 最低 799 元! GTX550Ti 大跌 200 元

再来看看 NVIDIA。目前在市场上,高配的 GTS450 和 GTX550Ti 是千元级的销售主力产品。而这其中 GTX550Ti 更是受到很多玩家的喜爱。本周小编从市场了解到,由于受到 AMD HD6800 系列价格调整的影响,GTX550Ti 也开始调整其售价。其中索泰 GTX550Ti-1GD5 雷霆版 PA 本周又降价 200 元,最新的售价为 899 元;另外影驰 GTX550Ti 黑将也从 1099 元降至 899 元,而新一代同德杀手北影 GTX550Ti 猛禽这



●GTX550Ti 还有一定的降价空间

报价 799 元,刷新了 GTX550Ti 的最低价。

而 GTX460 的替代者 GTX560 方面,目前价格也基本和库存的 GTX460 相持平,其中精彩一款 GTX560 1GBD5 终极玩家版售价 1199 元,非常实惠,而祺祥 GTX560 飘客、七彩虹 GTX560-1G 网神版以及微星 N560GTX 至尊 1G 目前都报价在 1299 元,目前价格稳定,可以入手。

### 总结

由于整合显卡的性能日益强大,现在 599 元以下的显卡出货量相比以前有了大幅的降低,因此各大厂家将焦点都放在 799 ~ 1099 元这个价格段的产品中,这也使得这个价格段中的产品竞争更加激烈。此

品牌/型号	售价
索泰 GTX550Ti-1GD5 雷霆版 PA	899 元
索泰 GTX560-1GD5 极速版 HA	1399 元
蓝宝 HD6790 1GB GDDR5 白金版	999 元
蓝宝 HD6850 1GB GDDR5 白金版	1099 元
迪兰恒进 HD6790 酷能 + 1G	999 元
迪兰恒进 HD6870 酷冷 +1G	1399 元
微星 R6850 Hawk	1099 元
微星 N560GTX 至尊 1G	1299 元

外从市场格局来看,由于 AMD 不断的产品降价,NVIDIA 在千元级市场上的压力也是越来越大,因此未来一段时间还可能会有进一步的价格调整,对于在意性价比的用户,完全可以静待一段时间。

注:本价格仅供参考,最新价格请以卖场为准。



## 4GB DDR3 1600 内存条全线降价，4GB DDR3 1333 最低 120 元

本周内存市场对于内存经销商来说依然可以用两个字来形容——惨淡，而对于消费者来说也是两个字来形容——开心。由于无力阻止上游厂商的出货量，再加上市场需求的减小，本周内存市场并没有如之前人们所预料的那样价格反弹，依然选择了下跌行情。只不过 2GB DDR3 1333 目前价格比较稳定，依然维持在 70 元上下，而 4GB DDR3 1333 则没有这样的好运。作为主力出货产品，本周三大品牌宇瞻、金士顿、威刚

的 4GB DDR3 1333 普条价格都跌入了 130 元内，其中威刚的 4GB DDR3 1333 万紫千红条更是有经销商报出了 120 元的价格，看来破百也是指日可待了。受普条的影响，本周 4GB DDR3 1600 也有了较大幅度的价格调整，从目前来看，包括宇瞻、金士顿、威刚、芝奇和金邦在内的几家厂商旗下的 4GB DDR3 1600 套装都降至 250 元附近，虽然相比之前各自 320 元 -350 元的价格更有吸引力，但是对比一下单条 4GB DDR3 1333，这种价格确实无法有效的吸引用户，相信还会有进一步的调整，根据小编的预测，最终其价格应该维持在 200 元左右。

## 卖场热门产品点评

### 金士顿骇客神条 4GB DDR3 1600 套装(新版)

**点评:** 新版骇客神条一改以往的蓝色风格，使用全新设计的黑色散热片，描绘黑色双翼天使图案。套装容量为 4GB，频率为 DDR3-1600，电压为 1.65V，并且支持英特尔 X.M.P 自动超频技术，只要在支持此技术的主板 BIOS 打开 X.M.P 选项，就能自动优化内存到最佳性能，并且内存是终身保固，消除用户超频的后顾之忧。



参考价格：260 元

### 宇瞻黑豹金品 4GB DDR3 1600 套装


**点评:** 该内存延续了黑豹内存“黄金甲”的镀金铝制散热片设计，质感十足，而散热片可有效降内存运行时的温度来达到更稳定的效果。而根据很多网上用户的反应，这款内存的超频能力优秀，虽然是一款 DDR3 1600 内存，但是配合超频性能较好的主板时，可以稳定的达到 2200MHz 的高频率，因此非常适合超频玩家。



参考价格：249 元

### 芝奇 F3-12800CL9D-4GBXL 4GB 套装

**点评:** 芝奇的内存一直以超频性能优秀著称，该款芝奇 4GB DDR3-1600 内存套装属于 RIPJAWS 大钢牙系列，专为高端超频平台所设计，具有超强的兼容性和超频潜力。其采用独特的鲨鱼牙齿形状铝制散热片，将内存超频时产生的热量快速有效传导出去，保证超频稳定性，如果喜欢芝奇的朋友可以考虑这套产品。



参考价格：239 元

### 显卡报价

品牌	型号	参考价格
迪兰恒进	HD6750 恒金 512	599 元
	HD6770 恒金 1G	799 元
	HD6790 酷能 1G	999 元
	HD6850 酷能 1G	1099 元
蓝宝石	HD6850 1G 毒药	1399 元
	HD6870 1G 毒药	1599 元
	HD6950 1GB GDDR5	1799 元
	HD6970 2GB GDDR5	2999 元
华硕	ENGTX460 TOP 1GD5	1299 元
	ENGTX560 Ti 1GD5	2299 元
索泰	GTX460-1GD5 毁灭者	999 元
	GTX560-1024D5 至尊版 UA	1699 元
	GTX590 极速版	6999 元
微星	N460GTX Hawk	1599 元
	R6790 至尊 1G	1099 元
	N450GTS Cyclone 1GD5	899 元
影驰	GTX550 Ti 黑将	999 元
	GTX560 Ti 黑将	1699 元
盈通	GTX460-1024GD5 游戏高手	1299 元
	GTX560Ti-1024GD5 游戏高手	1999 元

### 固态硬盘报价


品牌	型号	参考价格
Intel	X25-V 40GB	649 元
	X25-M G2 80GB	1080 元
	X25-M G2 120GB	1500 元
	X25-M G2 160GB	2500 元
金士顿	SNV125-S2 30GB	449 元
	V+ 系列 SSDNOW 30GB	499 元
	SV100-S2 加强版 64GB	999 元
OCZ	Onyx 32GB	599 元
	Vertex 2 60GB	899 元
	OCZSSD2-2VTXE 40GB	1199 元
	Summit 250GB	6599 元
宇瞻	A7Pro 32GB	699 元
	A7Pro 64GB	1099 元
	A7202 128GB	2999 元
镁光	Crucial RealSSD C300 64GB	999 元
	Crucial RealSSD C300 128GB	1999 元
	Crucial RealSSD C300 256GB	3999 元
海盗船	CSSD-F40GB2 40GB	899 元
	CSSD-F60GB2 60GB	1299 元
	CSSD-F80GB2 80GB	1399 元

### 机箱报价

品牌	型号	参考价格
航嘉	暗夜 H507	140 元
	御福王 S1	195 元
	暗夜公爵 II	399 元
	御福王	399 元
Tt	V3	299 元
	V4	288 元
	V5	499 元
酷冷至尊	南海战神	130 元
	特警 430	329 元
	HAF 912 至尊	659 元
鑫谷	雷诺塔	388 元
	雷诺塔 G3	499 元
多彩	王者系列 MT814	288 元
	迷你系列 MS125	299 元
动力火车	绝尘侠 X3	190 元
	绝尘侠 G3 豪华版	389 元
先马	冰麒麟 i5	199 元
	冰麒麟 i9	399 元
超频三	雷暴 3000 标准版	299 元
	雷暴 3000 豪华版	329 元

注:本价格仅供参考,最新价格请以卖场为准。

## 新! 32 纳米速龙 II X4 631 低价上市, 仅售 580 元



近期的 CPU 市场上可以说就是 AMD 一家热闹。本周, 一直被消费者期待的 Llano APU 可谓是全面铺货, 其中 A8 3850 报价 1160 元左右, 价格和目前的羿龙 II X6 1090T 基本持平, 对于很多特别注重 CPU 性能的用户来说, 这款处理器缺少了一定的性价比, 而 A6 3650 则报价 900 元左右, 价格和羿龙 II X4 955 持平, 对于很多用户而言, 同样也存在和 A8 3850 一样的问题。当然, 这并不影响这两款 Llano APU 的热卖, 毕竟它集成了目前最高性能的集成显卡, 完全可以满足大部分主流 3D 游戏的需求, 比如《魔兽世界》、《极品飞车 14》等等。而值得关注的是, 市场上出现了一款 32 纳米制程的速龙 II X4 处理器, 这款处理器型号为速龙 II X4 631, 主频为 2.6GHz, 采用了 FM1 接口, 无法使用在 AM3 主板上, 而内存和 Llano APU 一样支持 DDR3 1866。这款产品目前报价 580 元左右, 根据推测很可能是 Llano APU 的 A6 或者 A8 系列处理器屏蔽显示核心的产物, 因此有破解可能, 小编认为值得关注一下。

## 卖场热门产品点评

### Intel 酷睿 i5 2500K

**点评:**酷睿 i5 2500K 是 SNB 处理器中的 K 系列产品, 也就是搭配 P67 或者 Z68 之后可以进行倍频调节的处理器。相比常见的酷睿 i5 2300, 这款处理器的主频更高(3.3GHz VS 2.8GHz), 睿频最高频率也更高(3.8GHz VS 3.1GHz), 并且价格上仅相差 300 元不到。但是性能上要好了不少, 非常适合对性能有一定要求的用户。



参考价格: 1460 元

### AMD A8 3850

**点评:**这款融合了 HD6650D GPU 的处理器, 从综合性能上来说, 相当给力, 完全可以满足大部分用户的应用需求, 例如高清、上网, 甚至非大型 3D 游戏, 非常适合喜欢集成平台, 但又不满意以往集成平台综合性能的用户。当然, 对于看重处理器本身性能的中高端用户而言, 这款处理器就不那么具有吸引力了, 毕竟单纯的 CPU 性能并不是它的强项。



参考价格: 1160 元

### AMD 羿龙 II X6 1090T

**点评:**作为一款黑盒处理器, 羿龙 II X6 1090T 的超频性能非常不错, 而且本身主频超过 3.0GHz, 就算不超频也能满足用户的使用需求。另外, 这款处理器明显继承了 AMD 处理器的光荣传统——游戏性能出色, 对于那些倚重 CPU 的游戏而言是一个非常不错的选择, 毕竟它拥有 6 个物理核心, 并且具备 6MB 的三级缓存, 而且可以轻松的冲上 3.8GHz 的频率。



参考价格: 1180 元

### CPU 报价

品牌	型号	参考价格
Intel	奔腾 G620	450 元
	奔腾 G840	590 元
	酷睿 i3 2100	750 元
	酷睿 i3 2120	850 元
	酷睿 i5 2300	1180 元
	酷睿 i5 2400	1290 元
	酷睿 i7 2600	1940 元
	酷睿 i7 2600K	2090 元
	酷睿 i5 750S	1000 元
	酷睿 i7 980X	6800 元
AMD	速龙 II X2 250	370 元
	速龙 II X3 445	480 元
	速龙 II X3 450	520 元
	速龙 II X4 640	677 元
	速龙 II X4 645	710 元
	羿龙 II X4 955	850 元
	羿龙 II X4 965	915 元
	羿龙 II X6 1055T	1060 元
	羿龙 II X6 1090T	1460 元
	A8 3850	1160 元

### 主板报价

品牌	型号	参考价格
技嘉	GA-P67A-D3-B3	1088 元
	GA-Z68XP-UD3-ISSD	2288 元
	GA-H61M-S2-B3	549 元
	GA-870A-UD3	630 元
精英	H61H2-M3	549 元
	A75F-A	699 元
	A990FXM-A	1699 元
华硕	M4A88T-M	599 元
	M4A78T	699 元
	P8PH61	699 元
	P8Z68-V PRO	1799 元
映泰	TH61U3+	599 元
	TA75A+	699 元
	TZ68A+	999 元
微星	P67A-C43(B3)	999 元
	PH67S-C43(B3)	699 元
华擎	H61M/U3S3	499 元
	Z68 Extreme4	1599 元
昂达	AE350 魔固版	799 元
	魔剑 A890GX	699 元

### 显示器报价

品牌	型号	参考价格
三星	S19A330BW	879 元
	S22A300B	1120 元
	S22A330BW	1119 元
	S24A350H	1779 元
	S23A950D	3399 元
AOC	e2243Fw	980 元
	e2343F	1130 元
	e2352Pz	1540 元
	i2340Ve	1310 元
长城	M2336	900 元
	Z2599 3D-W	2100 元
LG	IPS226V	1599 元
	IPS235T	1599 元
戴尔	U2311H	1450 元
	U2412M	2130 元
	U3011	8600 元
惠普	ZR24W	3888 元
	LP2475w	5100 元
优派	V3D241wm-LED	3599 元
	VA2231w-LED	880 元

注:本价格仅供参考,最新价格请以卖场为准。



可信度

## 三核心 APU A6-3500 九月底 699 元上市!

近段时间关于 AMD 最新的 Llano APU 处理器的小道传闻可以说是相当的多。造成这样的情况一方面是 Llano APU 处理器的铺货速度实在是慢得可以,另一方面也正是说明了用户对 Llano APU 的期望。不过本周笔者从内线这里听到这么一条传闻——Llano APU 将会发售一款三核产品,型号为 A6 3500,而它预计将会在九月底、十月初上市,预计的上市价格为 699 元。从性能上来看,A6-3500 采用了三个核心设计,处理器的核心频率将会定格在 2.1GHz,同时支持 Turbo Core 技术,在开启后可以加速到 2.4GHz。此外还具备了 4MB 的二级缓存。在核显方面整合了具备 320 个流处理器,频率为 443MHz 的 HD6530D 显示核心。那么这么一款处理器以 699 元的价格上市可能性有多大呢?

就目前市场上,可以看到的 APU 也就是 A8 3850,而这款产品目前的标价为 1100 元。以此作为标杆来看,在缺少一个核心以及降低部分图形性能为前提,A6 3500 和 A8 3850 之间形成 400 元的差价的可能性还是比较高的。此外从另一点来看,A6 3500 是 A6 3600 阉割版产品,后者也为四核心设计,同时预计上市的价格在 900 元左右,在这样的价格空间下,三核心的 A6 3500 以 699 元上市的概率就更是高了。

当然,现在对于 APU 而言,什么价格上市已经不是太关键,关键是啥时候能轻轻松松的买到。



●APU 真是奇货可居啊

可信度

可信度

## 刷新机械键盘最低价! 雷柏 V7 仅售 239 元!

雷柏在 2010 年发布了一款型号为 V5 的机械键盘,凭借其成熟的营销策略,最终的市场反馈还是不错的。于是在今年,雷柏又推出了一款型号为 V7 的机械键盘。和 V5 所不同的是,V7 并没有采用 Cherry 的机械轴,而是采用了一种叫“黄轴”的机械轴。或许也就是这么一个改变,使得 V7 的销量不那么“威武”。本周小编也是从经销商这里打探到,这款 V7 键盘将会在近期进行一轮降价促销活动,预计届时的价格会从现在 299 元调整到 239 元。

从性能上来看,V7 除了采用国产的黄轴外(小编注:黄轴不属于 Cherry 的 MX 系列轴),还去掉了小键盘区。不过为了方便玩家用户,增加了音量加、音量减、静音、模式切换和 Windows 热键锁定在内的 5 个快捷键。此外,雷柏 V7 具备 125/500/1000 三档可自由切换报告率。那么这款产品降价的可能性有多高呢?

平心而论,从上市一开始,小编就太看好 V7 这款产品。首先,对于绝大多数的机械键盘用户来说,是否采用了 Cherry 的机械轴可以说是非常关键的一个硬性指标。相对于键帽、甚至键盘的模具而言,国产的 PLUM、PLU 等品牌也能做到不输给传统大厂的风范,因此决定最终的手感好坏就只在于机械轴的好坏。而这次雷柏在 V7 上采用的黄轴不但没有了 Cherry 的血统,看上去倒有点像高仿 Cherry 黑轴,对于那些想体验机械键盘纯正手感的用户来说,黄轴键盘完全没有优势可言。其次,现在 PLUM 采用 Cherry 的黑轴全尺寸键盘售价也就在 299 元,雷柏 V7 相比之下就更没有吸引力了。因此 V7 想要在中生存下去的话,降价也就是势在必行的事情了。

可信度

可信度



●V7 由于没有采用 Cherry 家的轴,因此卖  
点大减

20  
可信度

40  
可信度

60  
可信度

80  
可信度

100  
可信度

## 2300元 Llano APU 网游主机

### 推荐配置

CPU	AMD A6-3650	920 元
主板	精英 A75F-A	699 元
	技嘉 GA-A75M-S2V	699 元
内存	宇瞻 4GB DDR3 1333	125 元
显卡	CPU 集成	-
硬盘	希捷 7200.12 SATA3 500GB	270 元
显示器	-	-
机箱	航嘉暗夜 H506	140 元
	先马冰麒麟 X9	168 元
电源	航嘉冷静王钻石 2.3	199 元
	先马超影 450	198 元

总价

2353 元



AMD A6-3650

参考价格:920 元



老机器实在不行了,打算升级一下机器,主要用途就是玩玩网络游戏,特效也不要全开,预算 2400 左右,不超过 2500 元,请大家帮忙解决一下!

——学问:贾森机德



既然玩网游,也不要求特效全开,龚师傅建议你尝鲜一下 AMD 的 Llano APU。比如 AMD 的 A6-3650,CPU 内集成的显卡可以顺畅的运行大多数网络游戏,当然不能开启那些吃性能的特效。这样下来,预算不足的情况下依然能获得不错的性能表现。



## 3000元《魔兽世界》整机配置

迪兰恒进 HD6750 恒金 512M

参考价格:599 元



求 3000 元预算的 WOW 整套配置,要求流畅运行就行,没啥特别大的要求,显卡比较偏向 450,呵呵,谢谢!

——论坛:沸腾 100 度的冰



预算有限,还要显示器,那么就只能考虑一下 AMD 的速龙 II 双核 +880G 主板的配置了。显卡方面龚师傅认为你可以考虑一下 HD6750 这款产品,玩魔兽是没有问题的,除了高质量的阴影和反锯齿外,基本可以开启大部分特效了,然后再对 CPU 进行超频至 3.5GHz,那么可以非常流畅的运行《魔兽世界》。而至于 GTS450,目前价格比 HD6750 贵,但是性能其实差不多。

### 推荐配置

CPU	AMD 速龙 II X2 250	370 元
主板	华擎 880GMH/U3S3	499 元
	技嘉 GA-880GA-USB3L	540 元
内存	宇瞻 2GB DDR3 1333	70 元
显卡	迪兰恒进 HD6750 恒金 512M	599 元
	影驰 GTS450 重炮手	699 元
硬盘	希捷 7200.12 SATA3 500GB	270 元
显示器	三星 S19A330BW	899 元
机箱	航嘉暗夜 H507	140 元
	多彩 MT814	150 元
电源	航嘉冷静王钻石 2.3	199 元
	Tt 威龙 400	180 元

总价

3084 元

## 4000元酷睿 i3 游戏整机



航嘉御辐王 S2  
参考价格:160元

推荐配置		
CPU	Intel 酷睿 i3 2100	750元
	AMD 速龙 II X4 640	680元
主板	华硕 P8H61-M LE	499元
	技嘉 GA-870A-USB3	600元
内存	宇瞻 4GB DDR3 1333	125元
显卡	索泰 GTX460 1GD5 毁灭者	999元
硬盘	希捷 7200.12 SATA3 500GB	270元
显示器	三星 S19A330BW	899元
	AOC e2043F	845元
机箱	航嘉御辐王 S2	160元
	多彩 MK835	180元
电源	航嘉冷静王至尊版	355元
<b>总价</b>		<b>4057元</b>



求一份 4000 左右的配置啊,显示器也要的,主要用途玩游戏看电影上网都干。谢谢!

——论坛:xinze369



4000 元左右这样的要求和配置有两种选择,一种是选择 AMD 的速龙 II X4 640,一种是选择酷睿 i3 2100,两种配置的综合性能都差不多。龚师傅这里给出两套推荐,你可以根据自己的喜好去选择。



Tt 指挥官  
参考价格:329元

## 4000元游戏达人主机



主要是玩玩游戏,看看电影,显卡最好 GTX560 或 460 (有带 HDMI 接口的最好),1T 的硬盘,4GB 的内存,显示器不需要,求各位大大给本人支支招。

——论坛:danielpaul



按照要求和预算,龚师傅这里推荐一套酷睿 i5 2300 的配置,主板可以采用一线大厂的 Z68,比如技嘉这款产品,除了不具备 USB3.0 接口外,其他功能都没有阉割,性价比很高。而显卡方面,目前 GTX560 价格较高,你的预算无法实现,所以可以考虑清仓的 GTX460,也足以满足目前绝大多数游戏的要求了。

### 推荐配置

CPU	Intel 酷睿 i5 2300	1180元
主板	技嘉 GA-Z68-D3S	730元
	捷波悍马 HI09-Z	799元
内存	宇瞻 4GB DDR3 1333	125元
显卡	微星 GTX460 1G 至尊 V5	990元
	索泰 GTX460 1GD5 毁灭者	999元
显示器	-	-
硬盘	希捷 7200.12 SATA3 1TB	350元
机箱	航嘉暗夜 C1	245元
	Tt 指挥官	329元
电源	Tt 威龙 550	399元
<b>总价</b>		<b>4019元</b>

## 网购 谁保弄清楚!

■ 本期讲师:合肥 冬瓜

去年2月拍拍网买的微软鼠标,当时卖家说好三年保我才购买的。最近,鼠标出了问题,和卖家联系。刚开始卖家以为我是想买东西,马上回复,态度非常好。当听到是售后问题,立马玩起了消失。因为我是在小城市,本地没有微软售后维修站,所以不得不再次找卖家。虽然电话联系上了卖家,可他却推脱说三年保是厂商提供的,不是店保的,给了一个电话,让我自己去找微软。虽然最后通过与微软厂商客服的沟通把问题解决了,但是过程也是相当麻烦的。

所以这里提醒各位,在网购时,一定要事先了解清楚卖家所说的保修到底是厂商保还是店保,这两种情况可是大相径庭。前者需要我们自己联系厂商解决,如果本地有厂商售后服务网点还好办,没有的话还要打电话与厂商客服沟通。花了不少电话费不说,还要想办法出具购买凭证等。而店保则只需把问题硬件邮寄到卖家那里就什么都不用管了,由卖家全权代理与厂商售后沟通的细节,无需自己操心。所以对淘宝的售后要十分上心,买之前先沟通好,日后也会省下不少时间和精力。



### 二、更换及保修:

- 1、保修点:如果相关产品的厂商或者相应代理有售后服务点,最好将保修件直接寄送到售后服务点维修,可通过厂家的免费电话或者代理的免费电话获取当地或者就近的售后服务方法,那将大大节省您宝贵的等待时间。
- 2、保修费用:需要通过我们实现保修的,客户到本店之间的来回运费都需要客户自己承担,本店承担到厂家或者代理之间的费用,在规定的时间内保修,除厂家有要求外,都不会另外向客户收取相关维修费用。
- 3、维修更换时间:各个产品的更换或者维修时间都已厂家解释为准,本店都需要将产品寄回厂家或者代理,由他们进行处理,更换或者维修。其间的的时间均以厂家宣称时间为准。

● 网购时候要先问清楚售后问题

## 分享卖场经验,倾诉奸商遭遇

玩家论坛: [bbs.cbifamily.com](http://bbs.cbifamily.com)

网上求助: [ask.cbifamily.com](http://ask.cbifamily.com)



## 电源被雷击要先检测!

Q

天津 读者 王先生:昨天电脑主机被雷击后,插上电源无法开机,开机电源指示灯不亮,估计是电脑的电源坏了。我的电源是鑫谷劲持 320,请问还能保修吗?

A

根据国家三包的规定,通常因不可抗力因素造成损坏的,不属三包服务范围之内,而雷击就是属于这个范畴。但我们还是建议这位读者拿到维修中心先检测一下,让客服人员判定是否还能正常保修,毕竟也有例外存在。



## 快递导致损坏 可以找京东更换!

Q

长沙 读者 史先生:一周前京东买的酷冷至尊暴风 S400 散热器,收到的时候已经有些变形了。虽然不影响使用,但心里不舒服。请问,可以换个新的吗?

A

不清楚你说的变形是指产品本身变形还是包装变形的。如果是产品本身变形,那么能确定是快递原因导致的,



可以直接联系京东售后换新,如果只是包装变形的话,按照你说的不影响使用,按理说京东是不会更换的。具体的你可以联络京东售后。

# 从 Moto 被 Google 收购后想到.....



“木落雁南渡,北风江上寒。我家襄水曲,遥隔楚云端。”——诗一首!

最近笔者一直在看有什么新的手机可以换来玩玩的,虽然说手上的 V880 有神机之称,但是总是折腾着刷 ROM,拔电池,很快还是会有玩腻的那一天。

## 收购——市场经济弱肉强食的体现

前几天晚上,突然做了个梦把自己给梦醒了。觉得短时间里貌似无法睡着了,所以用 iPad2 上网看看新闻。没想到一看就看出事儿来了——Google 把 Moto 给收购了。也就是说,Google 在手机领域将会从软件商变成硬件商了。其实说到收购也并不是什么新鲜的事儿。

市场经济就是如此,弱肉强食的世界嘛。

几年前,NVIDIA 的不断壮大和 Voodoo 的不断落寞,最终成就了 NVIDIA 将 Voodoo 纳入帐下;IBM 凭借玻璃硬盘,硬盘部门也成功的被日立收购。当然也有更搞笑的——比如说迈拓在收购了昆腾之后没几年,又被更为强大的希捷收购。总之这样的收购、并购一幕幕的不断上

演,比任何 3D 大片都来得精彩。不过在任何一家公司被收购后,多多少少还是会引来一些蝴蝶效应。这种蝴蝶效应有好,也有坏,有利,也有弊。

比如说,AMD 收购了 ATI,所造成的是更多的积极的一面。AMD 在收购 ATI 后,不但将 ATI 的高性能的显卡整合到了主板上,将整合主板的显卡性能提升了不少一个档次,更重要的是凭借平台优势,使得 NVIDIA 和老对手 Intel 不得不拿出杀手锏来应对。这样的技术推进对于整个电脑界来说,都是具有积极意义的。现在再假设 AMD 若是没有收购 ATI,仅仅依靠 NVIDIA 的帮助,那么 AMD 能不能坚持到现在都是一个谜。


## NVIDIA 会不会被 Intel 收购?

当然从 Moto 被收购,很多人也自然联想到最近一直传得有声有色的另一件可能会被收购的传闻,这桩传闻的主角就是 Intel 和 NVIDIA。

笔者 Google 了一下,传出 NVIDIA 将被 Intel 收购的新闻最早可以追溯到 2006 年。当然对于这个颇有渊源的传闻到现在看来,成为现实的可能性还是很大的。毕竟 Intel 现在和 AMD 对抗下来最大的欠缺就是在显卡上。可以说显卡的研发一直是 Intel 的心头大痛。从 Intel 最早一代的整合显卡 i752 直到现在整合在 i5 中的货都被对手同类产品一击而溃,因此加强显卡的研发一直是 Intel 想要做的事情。另外,近几年来 Intel 屡次在显卡的研发均以失败告终,用钱打了很多次漂亮的水漂。与其打水漂,不如用钱去买一个团队回来。而用来填补这个空缺的最佳人选,从目前来看非 NVIDIA 莫属。

不过客观的说,NVIDIA 若真的被

Intel 收购的话,那么对于整个市场来说,弊绝对是会大于利的。首先,AMD 将会缺少一个专业对手;其次这几年 NVIDIA 还不断的号称自己将推出 CPU,那么对于处理器市场而言,也缺少了一个潜在竞争对手。最后,也是更重要的一点是,NVIDIA 若是被收购的话,那么基于 A 平台的 N 饭如何去面对现在的 I 饭?



● Intel 做的显卡一直都很悲剧



● NVIDIA 的显卡对 Intel 来说算是一种弥补

写在最后

其实,最后笔者想说,有很多时候,1+1 并不会等于 2,更不会是大于 2,因为很多例子表明 1+1 更多的结果是会小于 2 的。

# 有还不如没有! 显示器三大悲催设计



近几年来,由于受到面板制造工艺等限制,加上产品的更新换代速度的大幅降慢,使得显示器在产品的发展上,始终没有太多的新意出现。但是处在一个必须要有卖点的大环境下,不少显示器厂家开始拿一些无用的设计作为噱头,来吸引消费者。今天小编就来细数一下显示器中,那些有还不如没有的“悲催”的设计。

## 悲催设计之一——高动态对比度

现在的电子产品,小到手机,大到显示器、电视剧,都喜欢将个性化作为卖点。同时为了能满足消费者喜新的消费心理,厂商会尽可能的将新技术和新功能融入到产品中。但是物极必反,有些功能或者设计对于绝大多数消费者来说,并没有太多的用处,甚至有些功能是从来都不会去用的。而这些“悲催”的设计往往又会有意无意的引导最终的消费者。为此今天小编就来列举一些“悲催”设计中的经典之作。



首先是高动态对比度的设计。那么什么是对比度呢?简单的来说,对比度指的是液晶

●高动态对比度真的没有什么用!

显示器黑白色的反差度,也就是最大亮度与最小亮度的比例值。从理论上来说,显示器的对比度越高,显示的画面就更加生动亮丽,反之则会显得平淡单调。

早期的显示器对比度一般在 500:1, 高端的显示器也只能做到 1200:1 左右的比值。但是近几年来,显示器的对比度呈现出了几何级的提升,甚至还有厂商提出了“动态对比度”这一个概念,一夜间,有些显示器的对比度号称可以达到 1,000,000:1,这就是动态对比度。但是实际上,这样的高动态对比度,这样夸张的数值对于消费者而言并没有什么实际意义,大多数人根本就不会去开启高动态对比度,毕竟绝大多数人在动态对比度全开的情况下,是无法正常的使用显示器,原因就是眼睛受不了。

## 悲催设计之二——过多的接口

在用户购买显示器的时候,显示器接口的多少也会在很大程度上会影响到用户最终的选择。不少人在心中都有这么一种潜意识,那就是宁多勿缺。这正是因为这样,用户才会为那些无用的接口买单。

从目前主流的显示器接口来看,一般常见的有 VGA(D-Sub)、DVI(DVI-D、DVI-I)和 HDMI 接口,但是一些显示器还会配置 DisplayPort 接口、S 端子,甚至 USB3.0 接口。显然后面这些接口对于普通用户来说,使用到的概率是低之又低。其中 DisplayPort 接口或者 S 端子这样的接口若不是专业用户的话,根本是没有机会去使用到的。一般来说,显示器具备了 DVI 和 HDMI 接口足矣,甚至对于 19 英寸以下的显示器来说,仅仅具备 VGA 接口就完全足够了。



●多接口对于普通的家庭用户来说,并没有什么用处

## 悲催设计之三——内置音箱

很多用户会觉得显示器的内置音箱是一个不错的设计。的确,对于那些对音箱的要求仅限于能发声即可的用户来说,显示器若能内置音箱就可以省下一笔开销,同时还能节省下一片桌面空间。但是从目前的主流显示器来看,其内置音箱的功率一般在 10W 左右,换句话说,其功率甚至还不如一款山寨手机外放的功率来得大,所以显示器内置音箱无论在音质上还是效果上,基本也就是只能实现有声音而已,音质根本无从谈起。而玩家也只需要花 30~50 元,就能购买到一款独立的音箱,同时在音质上也可以比显示器自带的音箱要好很多。就从这点来看,显示器内置音箱也足以算得上是“悲催”的一种设计了。



●显示器的音箱也仅仅限于能发声而已

**总结**

### 显示器技术需要革命

从目前电脑配件来说,硬盘、显示器、键盘鼠标可以说是升级换代最忙的产品了。其中显示器虽然从 CRT 过渡到了 LCD,但是经过这么多年的发展,其依然没有实质性的进展。而对于用户来说亟待解决的分辨率、显示效果等问题也没有得到很好的解决,反而有的还有所下降。虽然做的更漂亮更轻薄了,但是正如文章所说,现在很多新技术新概念基本都是无用的鸡肋设计,看来显示器的确需要一场技术革命了。

# 最高提升 36%!

# 12款显卡驱动大比武!

当游戏中遇到各种问题时,大多数人第一时间想到的就是更新显卡驱动。在不少测试中我们也看到,仅仅更换一款驱动,显卡性能就能获得明显提升。那么,在显卡驱动更新如此频繁的今天,真的是驱动越新越好?今天,我们找来 A 卡和 N 卡阵营十余款新旧显卡驱动一一测试,看看不同驱动下,显卡性能会发生什么样的变化。

## 关于测试:

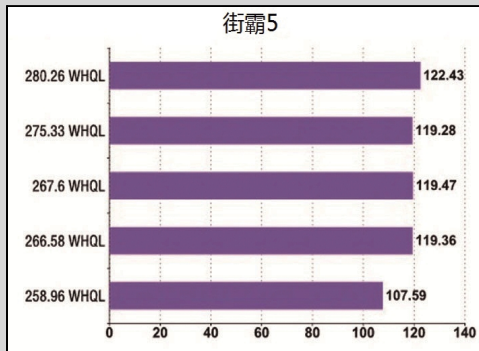
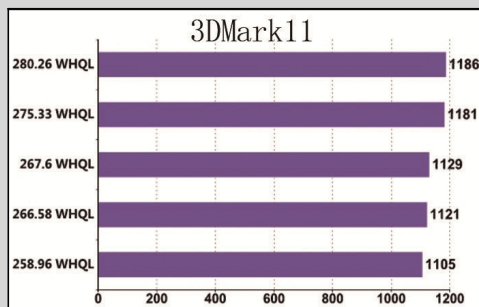
测试中平台选用 i7 2500K+P67+4GB 双通道内存。显卡的选择上,并没有一味追求高性能,而是选择性能处于中端的 GTX460 和 HD6850,此类显卡在游戏玩家中保有量较大,显卡在游戏中的性能发挥也更容易受到驱动的影响。如果选择更为高端的 GTX580 或者 HD6990 这样的显卡,可能游戏本身就对它构不成任何威胁,这种情况下即便是驱动使显卡性能获得提升,在测试结果中可能也无法反映出来。而如果选择更为低端的显卡,显卡本身性能有限,即便是驱动让其性能提高,幅度自然也相当有限,无法形成有效的对比。

测试项目的选择,首先是 3DMark11 这样的基准测试,这款软件

在显卡测试领域已经成为一个标杆。游戏方面则选择《街霸 5》、《孤岛危机 2》、《地铁 2033》这三款。三款游戏对显卡的压力刚好形成梯次,其中《街霸 5》对显卡几乎没有压力;《地铁 2033》作为目前对显卡要求最高的游戏,无疑会对显卡形成明显压力。至于《孤岛危机 2》,对显卡的压力则比较适中。所有测试都在 1920×1080 分辨率下进行。

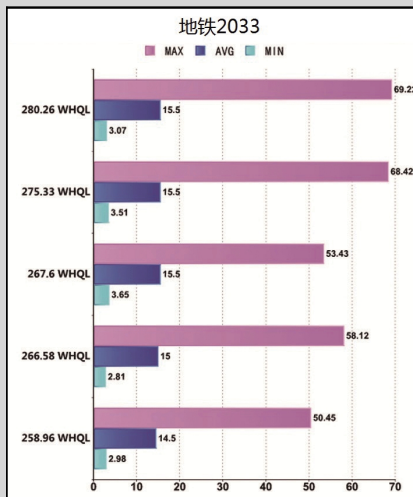
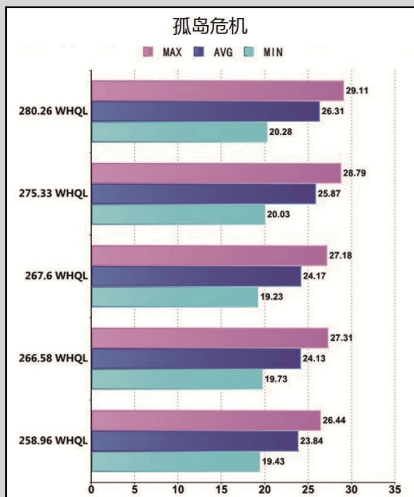
测试中,考虑到 N 卡驱动的版本实在是太多,只能选择通过微软 WHQL 认证的版本。而 A 卡方面最近驱动更新实在是太频繁,只能大致选择了几个比较知名的版本。所选择的这些驱动,时间跨度大约为 7 个月,也就是从今年初一直到现在。

## N 卡篇:



在 3DMark 基准测试中,尽管从柱状图来看似乎几款驱动有明显差距,但从绝对数值来看,这几款驱动的成绩差异很小,分数最低的 258.96 版驱动获得了 1105,而最新的 280.26 版驱动也只有 1186,提升幅度倒是有 7% 左右。

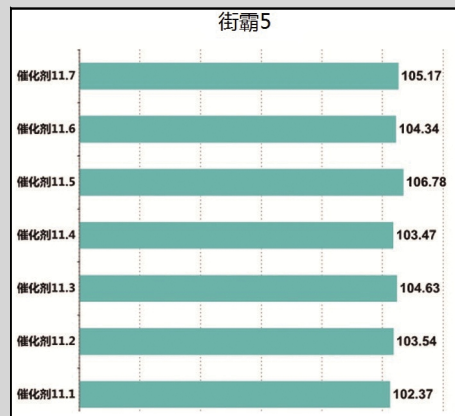

在《街霸 5》这款游戏中,几款驱动的表现和 3DMak11 中有点相似,甚至连分数相差的幅度都类似。《孤岛危机 2》中的情形也和此类似,几款驱动的差距仍然延续前面的态势。而



在《地铁 2033》中,情况让人有些看不懂了。我们都知道《地铁 2033》是一款纯粹的 DX11 游戏,游戏中使用的大量特效,使得这款游戏被看做是目前对显卡要求最高的游戏。测试中 258.96 驱动同样垫底,分数只有 50.45 帧。而 266.58 版驱动下,帧速猛然提升到 58.1 帧,将近 20%

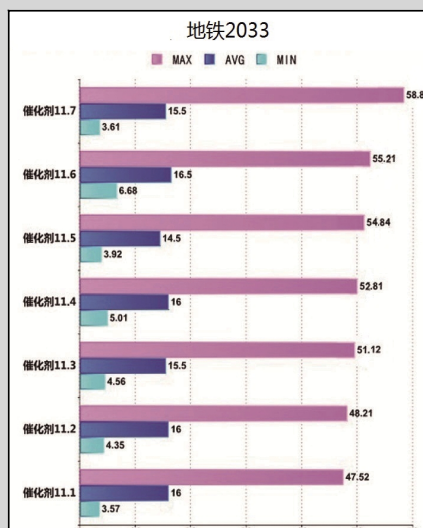
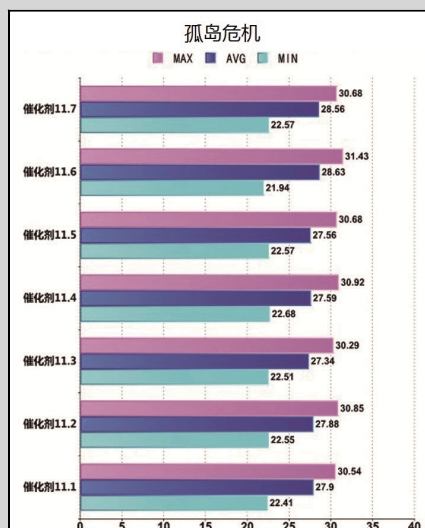
的提升幅度,对于一款显卡而言,是非常巨大的。不过 267.6 版驱动下,分数反而小幅下滑了一点。不可思议的情况出现在 275.33 和 280.26 版驱动下,游戏帧速猛然提升到 68 帧左右,相比 258.96 的 50.45 帧,显卡性能提升了 36%!

## A 卡篇:



在 3DMark11 和《街霸 5》、《孤岛危机 2》这几个测试中,A 卡和前面 N 卡似乎没有太多的区别,几款驱动的性能有一些不同,但是相差幅度很小。必须提一句,测试用的 A 卡驱动,全部是 11.X 系列的,而 N 卡驱动,则是从 250 系列一直横跨到了 280 系列。不同系列的驱动,性能必然存在明显变化,而同一系列的驱动,性能变化相对较小。

但是在《地铁 2033》这款游戏中,几款驱动的差异再次显现出来。可以看到,从较早的 11.1 版驱动,一直到 11.7 版驱动,A 卡在这款游戏中的性能是稳步上升的。其中 11.3 版驱动是个槛,从 11.3 开始,A 卡驱动性能明显上了一个台阶。而 11.7 驱动也是一个台阶,这个驱动的性能,和之前其他显卡的性能有明显区别。



## 测试总结:

### 显卡驱动是滞后于 DX11 游戏的

显卡驱动滞后于 DX11 游戏,这句话应该怎么理解呢?其实之所以我们能提出这个结论,全是因为《地铁 2033》这款游戏,前文已经提及,《地铁 2033》是一款纯粹的 DX11 游戏,对显卡的要求很高。那么为什么测试中的 GTX460 仅仅是更换了一个驱动,就能在这款游戏中最多获得 36% 的性能提升呢?很明显,之前的驱动完全不能发挥硬件的真实性能,而新版驱动却做到了这一点。从这里可以说,N 卡驱动的开发相对滞后。

而从 A 卡的测试情况来看,我们同样可以得到这个结论,只不过显卡在更换驱动后,性能提升的幅度并没有 N 卡这样明显,似乎 A 卡驱动从一开始就稳扎稳打,因此不像 N 卡那样发生性能“突飞猛进”的情况。

我们无法肯定目前的最新版驱动,是否已经发挥出 DX11 显卡的真实性能,但是就测试所展现的数据走势,再结合 DX11 显卡上市的时间,

以及 DX11 游戏的普及程度,恐怕 DX11 显卡还有潜能可挖,今后的新驱动还将进一步推动其性能提升。

### 频繁更新驱动没有必要

更新驱动,不花钱就能够让显卡性能获得提升,并且操作过程中没有任何风险,因此不少游戏玩家都寄希望于此,经常关注显卡驱动的更新情况,随时都给显卡装上最新的驱动。其实从测试可以看出,这样的做法并没有什么意义。

测试所用的驱动,时间跨度大致为 7 个月,除了在《地铁 2033》这款游戏中性能发生了明显变化,在其他测试中,这么多款驱动的表现其实是很相近的,测试所展现出来的数据差异,用户在实际游戏中恐怕很难感受到。因此,频繁更新驱动,除了折腾自己,也是在折腾电脑。综合测试数据,我们认为将驱动更新时间定在 3 个月左右是比较合适的,每隔 3 个月时间发布的驱动,为显卡带来的性能变化还是比较明显的。



## 电脑嘀一声后不自检了

Q

<http://ask.cbifamily.com/question.php?qid=50168>

刚弄来个坏电脑,到手就是坏的,以前情况一点不了解,现在开机电脑嘀一声很短,正常情况应该继续自检了,但意外的是它什么反应都没有了,显示器上有海尔开机图样,曾试过按 F10 进 BIOS,但没反应。也试过重装,光盘放里转,显示器也没反应。  
(学问 沙面)

A

屏幕上已经显示了海尔电脑的开机图标,显然启动这一块是没有问题的,但是无法进入 BIOS,那么应该是主板存在问题,自然也无法安装操作系统。到维修处更换了主板后,能正常启动,并且重装了操作系统。

**举一反三:**显卡、内存、电源等故障,都可能造成此类现象,特别在配置较老的电脑上更容易出现。



● 出现海尔的开机画面后就卡在这里

## 硬盘摸着烫手 换了新硬盘也一样

Q

<http://ask.cbifamily.com/question.php?qid=50169>

之前的硬盘用了 4 年,最近忽然频繁死机,开机箱挨个硬件摸过去,结果发现硬盘烫手(只是用手按一下就很烫的感觉,用温度计一量,居然 81 度了)。去电脑城换了块新硬盘,结果发现与旧硬盘的情况相同,都是热得烫手(开机 5 分钟左右,只是在开机后的初始状态,不做任何操作),温度计一量,虽然没有老硬盘温度高,可也达到了 72 度。  
(学问 东东蓝蓝)

A

系统重装过,排除了木马等后台程序偷偷运行的可能。电源也换了,故障依旧。最后只能怀疑是主板南桥有问题,导致硬盘做了大量不必要的读取操作。干脆直接换了主板,问题解决。

**举一反三:**如果电源给的工作电压太高,也可能导致硬盘高温。

## 开空调 1 个小时,电脑准时死机

Q

<http://ask.cbifamily.com/question.php?qid=50167>

主机运行一整天都没事,包括各种 3D 游戏、高清视频,各种硬件温度都在正常范围内不超过 55 度。可晚上 23 点后开空调后 1 个小时左右,出现死机现象,而且还不是在玩游戏的时候,就开个网页,屏幕突然卡住无响应,强行重启后,进入系统不到 1 分钟又卡住,反复如此。电源是振华超频金蝶 450W。  
(学问 zhengyanlt)

A

如果是开空调导致电压不稳,那么为什么空调刚开机的时候电脑正常?空调工作一段时间后电脑才有反应,怀疑是空调工作过程中向电网输出大量杂波,进入电脑后影响到主板上的信号。给电脑买了一台在线式 UPS 装上,问题解决。

**举一反三:**这种问题其实很难说是电压、电流、杂波的干扰。不过既然是开空调才出现的故障,解决思路自然是保证电脑的电压稳定。

## 新装电脑,黑屏 / 花屏不断

Q

<http://ask.cbifamily.com/question.php?qid=50170>

刚配好的新电脑,回来装好 Win7 后就出问题了。在玩游戏的时候屏幕会出现黑屏,然后几秒就恢复了,出现时间毫无规律,若出现黑屏后仍坚持玩下去就正常。游戏中出现黑屏之后,退出游戏返回 Windows 界面时,有小概率会发生花屏(就是在屏幕各个角落随机出现大块或小块马赛克,界面框变得五颜六色)。无视马赛克继续运行,马赛克与变色会变得更严重直至屏幕卡死(键盘大小写灯倒切换自如)。  
(学问 lsx450412727)

这种情况明显就是显卡发生故障,但根源在哪呢?驱动再错,不会错到花屏这么离谱。高温?那么黑屏后肯定无法继续游戏。把显卡换到别的电脑上正常,那么显卡本身就是好的。唯一怀疑的只能是电源,更换电源后问题解决。

**举一反三:**处理器、内存等超频,也可能造成此类故障。

● 用户电脑  
详细配置

技嘉 GA-870A-USB3 台式机	
微软 Windows 7 旗舰版 Build 7600	
导出硬件报告	
<b>硬件概要</b>	
CPU	AMD Phenom (羿龙) II X4 955 黑盒版
主板	技嘉 GA-870A-USB3 (AMD 770/870 (RX780) + SB810/SB850)
内存	4 GBytes
显卡	蓝宝石 RADEON HD 5770
硬盘	WDC WD10EADX-00TDH80
显示器	SMS22A330BW
网卡	瑞昱 PCIe GBE Family 控制器

## 蓝屏! 所有配件换了个遍都无法解决

Q

<http://ask.cbifamily.com/question.php?qid=50172>  
配置:AMD945/ 华硕 M4N68T/ 索泰 GTX 550TI/ 威刚 2G 1333 万紫千红 / 酷冷至尊 战斧 400(额定功率 380W)。电脑时常会开不了机,打开机箱检查到每一个风扇都转,但是没有开机“滴”声,开不了机,这个时候我拔下内存给主板放电,有时候就能开机。有时接上光驱之后开不了机,反复开机或者拔下内存放电之类的才能开机。电脑有时候会蓝屏,严重的时候一晚上连续蓝屏,拔下内存和显卡擦擦,然后装上才停止蓝屏。电源已经换了一个新的,显卡内存我已经找别电脑的试过了,都没有问题。(学问 zhyuyang789)

A

难道是主板问题?到华硕官网上去找了这款主板的 BIOS,发现有两个版本的 BIOS,一个是解决内存稳定性的,一个是解决系统稳定性的,感觉就是 BIOS 的问题。刷了最新版 BIOS,世界终于清净了!

**举一反三:**处理器也可能导致各种莫名其妙的故障,但是这种概率极小。

描述	M4N68T 1102 BIOS 改善系统稳定性
文件大小	560.61 (KBytes) 2011.03.11 更新
下载	<a href="#">全球 (DLM)</a>   <a href="#">全球</a>   <a href="#">中国</a>
版本 0706	<a href="#">更新链接</a>

●最新版 BIOS 增强了主机稳定性

## 开机总是显示“reboot and select proper boot device”

Q

<http://ask.cbifamily.com/question.php?qid=50173>  
“reboot and select proper boot device or insert boot media in selected boot device and press a key”一开机就显示这个,但是只要按 ctrl+alt+del 重启就可以正常硬盘启动进入系统了。我把 BIOS 里面的启动都改成 hardware 启动,还是不行。我用的是 Win7 系统。(学问 daormen)

A

重启一次就能正常进入系统,那么系统文件缺失和数据线故障都可以排除。感觉这种情况是主板第一次启动时无法找到硬盘,应该和主板南桥有关,仔细查看了主板南桥附近的元件,发现一颗电容鼓包,更换后问题解决。

**举一反三:**如果查看主板没发现异常,可考虑刷新下主板 BIOS。

## 换了个显卡跑测试 2 秒钟就挂了

Q

<http://ask.cbifamily.com/question.php?qid=50171>  
配置:Q6600/P5Q3 Deluxe/ 海盗船 DDR3-1333 的 1G\*3/ 迪兰星钻 HD4850/ 西数绿盘 2T+2 个 120G 西数组的 RAID0。以前玩游戏没什么问题,只是玩《孤岛危机 2》的时候,时间一长就觉得游戏比较卡,有时出现“显卡停止响应”然后再恢复的提示。最近从朋友那儿要了个微星 GTX260 显卡装上,发现玩很多大型游戏就会死机,最后一次我运行 furmark 时,刚开始测试大概 2 秒钟就听见一声怪叫,然后显示白屏,接着死机。(学问 topuu0792)

A

关机后把显卡拔下来,没发现什么异常。想了下,声音好像从电源里面传出来,取下电源时马上就闻到一股怪味,打开电源发现有一颗电容爆浆了,并且周围几颗电容已经鼓起。电源应该是报废了,更换电源后电脑终于正常了。

**举一反三:**如果机箱散热不良,导致显卡工作时高温,或者主板电压控制不准,电压波动较大,都可能造成此故障。

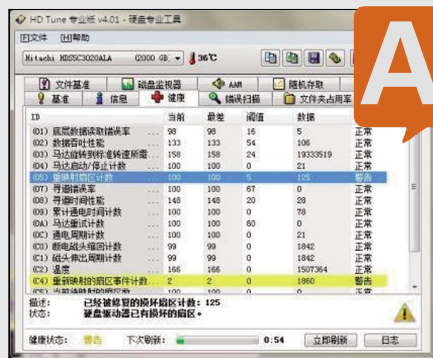
## 硬盘用着用着,突然就消失了

Q


<http://ask.cbifamily.com/question.php?qid=50174>  
机子上已经挂了两块 2T,一块 1.5T,一块 640G 黑盘。又买了块日立酷冰 2T。挂机拷贝一些东西,1 小时候后发现这块盘已经从资源管理器消失了。同时听见机箱里那块硬盘有规律的每隔 1 秒发出哒哒哒的轻响。重启电脑进入系统,直接卡死。只好强行关机拆下这块盘。还以为彻底挂了,插入 USB 硬盘座后发现能正常运行。已经拷贝进去的几十 G 数据还在,也能正常复制出来。但是用 HDTunePro 检测惨不忍睹。电源是海盗船 400W。其他盘都没事。(论坛 akayt)

首先怀疑的是电源,毕竟电脑上挂了这么多硬盘,结果换电源根本没用。倒是后来换了根主板自带的数据线,就变正常了,现在已经使用好几天了。

**举一反三:**由电源导致这种故障的情况比较常见。



●HDTune 测试中出现警告



●这个元件被烧毁了

## 华硕 EAH5750 烧了一个元件

**Q**

<http://bbs.cbifamily.com/forum23/thread156805.html>

只用了半年的 HD5750 显卡 (EAH5750 FML/DI/512MD5/A), 有个 IC 烧掉了。送去售后, ASUS 送掉 PVN (不知道这个 PVN 是什么东西), 人为原因, 不保修。这个 IC 是什么型号? 现在我能不能自己维修呢? 烧掉的 IC 在显卡背面, 靠近 PCI-E 1X 的头上。

(论坛 fish0406)

**【龚师傅】:** 这种人为损坏的情况, 的确不在保修条例之内。不仅是华硕, 任何一个品牌都是如此。这个元件正好位于负责供电的针脚上方, 位置比较像 3.3V 供电电路, 可能是一个降压型稳压器。用户如果准备自行修理, 可寻找型号相同的显卡, 看看这个元件的具体型号, 找来相同的焊上就行。

**A**

## 显示器把显卡烧坏了?

**Q**

<http://bbs.cbifamily.com/forum23/thread156807.html>

显示器在打雷时不幸“身亡”, 送维修之后修好。结果才用两三天就无法开机, 开机主机会自动报警, 2 超短 8 短, 后检查发现显卡风扇不转, 显卡背面两个小芯片发热, 找朋友借一显卡装上, 可正常开机, 但是显示器依然无信号输入, 换好的主机试, 显示器依然无信号输入。是否显示器未修好会导致显卡短路, 烧坏显卡? 显卡坏了能否修好? 刚刚过保 5 天。郁闷, 外面找不到维修的地方。

(论坛 叶小 baby)

**A**

**【龚师傅】:** 显示器如果维修不当, 的确可能导致显卡工作不正常或者损坏, 如果显卡在低通输出部分缺乏保护措施, 损坏的概率还会更大。从“显卡风扇不转”这点来看, 显卡供电明显出了问题, 这块显卡估计已经损坏, 这种情况修理不难, 一般的电脑维修点都能搞定。这台显示器应该还存在故障, 只能建议用户再次送修。

## 关于电信 ADSL 宽带拨号的疑问

**Q**

<http://bbs.cbifamily.com/forum23/thread156804.html>

今天中午我回家打开电脑后进入系统后点击右下角的小电脑, 选择宽带连接——点击“连接”进行宽带连接, 一直在验证用户名密码, 然后过会儿就显示了“错误: 718 因为远程计算机不能及时响应, 此连接已被终止”。然后我点击上面的“重拨”却能够成功建立宽带连接! 而且连接上后一直到我下线关电脑的过程中没有任何断线异常情况! 这是怎么回事? (论坛 安静的理智)

**A**

**【龚师傅】:** 出现这种情况, 首先要判断到底是电信方面的原因, 还是用户端出现故障。可以故意输错密码, 如果仍然提示 718, 那么显然是用户端故障。如果出现 691, 那就是电信方面的原因。用户端故障主要集中在 ADSL 猫、路由器等设备上, 建议用户从这两方面找原因。

## 电脑多挂一个硬盘就蓝屏

**Q**

<http://bbs.cbifamily.com/forum23/thread156808.html>


新买技嘉 GA-870A-USB3 主板, 处理器是 X4 640, 硬盘、电源、显卡都是旧的, 电脑是挂两块从盘, 一个主盘, 用了半个多月, 没有一点问题, 后来重装系统之后, 开机就蓝屏, 不管挂两块从盘还是挂一块从盘都是蓝屏, 但是不挂从盘就不会蓝屏。换了一个硬盘做主盘, 挂两个从盘, 没有一点问题, 后来不知道为什么又出现了挂从盘就蓝屏, 不挂从盘就不蓝屏的现象。但是我的从盘挂到别人的电脑上做从盘没有一点问题, 都正常。

(论坛 hm0512x)

**A**

**【龚师傅】:** 首先看看硬盘的工作模式, 建议用户将所有硬盘的工作模式设为 IDE。其次, 如果用户使用的是不带 AHCI 驱动的 XP 系统, 硬盘又开启了 AHCI, 也可能造成此类蓝屏。最后, 怀疑用户的电源负载均衡性能不好, 也可更换一个电源试试。

## 显卡在我的机子上黑屏,但在别的电脑上正常



● 蓝宝石 HD5770 Vapor-X 显卡

**Q**

<http://bbs.cbifamily.com/forum23/thread156810.html>

显卡是蓝宝石 HD5770 Vapor-X,在我的机器上每次运行《地牢围攻 3》不到 5 分钟就黑屏,之前运行过 3DMARK06 也黑屏,运行过 3、4 次《文明 5》,有 1 次黑屏。开始我以为是显卡的体质问题,抱着试试看的态度找到另外一台机器,想着试试看怎样。谁知显卡在这台机器上运行的很正常,3DMARK06 一次过,跑《地牢 3》半个多小时没出现任何问题,我用手摸了摸显卡背面的显存,热得烫手,就这样还是很稳定的在运行。

(论坛 weigesky)

**【龚师傅】:**高温下显卡仍然能够正常运行,显然之前的黑屏并非因为高温,如果用户的处理器和内存没有超频,那么最大的可能就是电源了。显卡工作对电压的要求相当高,即便是电压小幅波动 0.02V,显卡也可能发生黑屏等故障。建议用户更换电源试试。

**A**

## 只是换了个机箱,电脑就一直蓝屏

**Q**

<http://bbs.cbifamily.com/forum23/thread156809.html>

电脑配置是 AMD × 2 555 开核超 3.6,金士顿 DDR3 2\*2G 1333 超频 1600,都稳定使用一年了。主板是技嘉的 870A UD3。硬盘是 SATA3 接口的 500G,主板也是 SATA3 接口,开启了 AHCI,最近开的。电源是长城的 400SD,额定 300W 的。最近换了机箱走背线,不想花钱买电源延长线,就自己改了电源上 CPU 供电的 8PIN 接口,用电烙铁焊起来的。结果换完机箱,电脑就开始不断蓝屏。(学问 bbhedd3344)

**【龚师傅】:**既然是更换了机箱后才出现的问题,那么就应该在这其中找原因。不知道用户是如何改造电源供电的,如果是打开电源外壳直接焊下原来的线,然后自己焊上新线,就有可能是焊点存在虚焊,导致电脑供电出现问题。既然用户动手能力比较强,建议用万用表测试下 8 针接口的各项输出,问题原因就很容易找到了。

**A**

## 升级显卡一个多月,电脑无法启动了

**Q**

<http://bbs.cbifamily.com/forum23/thread156812.html>

自从换了 HD5770 后,一个月来都很正常。上星期开始,出现一个非常棘手的问题,每次开机,前十几次,主板都点不亮,只风扇转,只有重启了一段时间后,才会正常启动,而且,还会伴随着死机,到最后,就彻底稳定了。每天如此,每天开机都要重启 10 多次,请教到底是哪里的问题? 个人菜鸟,怀疑是不是电源拖不动 HD5770,但为什么前一个月又是好好的?

(论坛 五老峰)

**【龚师傅】:**升级这种老机时,电源是必须同时考虑的。如果用户之前使用的显卡功耗较低,那么换了 HD5770 之后,确实可能老电源拖不动新显卡。这种情况下直接影响的就是主板上的 PCIE 供电电路,电路中电容可能撑一段时间后才损坏,因此前一个月电脑能正常使用。建议用户先检查主板是否正常,然后再考虑更换电源。

**A**

## 电压不稳,内存会被烧毁吗?

**Q**

<http://bbs.cbifamily.com/forum23/thread156811.html>

最近天气很热,市电的电压也很不稳定,软件检测各硬件温度良好,但是总是在晚上(用电高峰的时候)机器频繁重启,电灯一暗,机器就重启了,有时候更是重启刚开始又重启。之后看视频突然重启然后开机滴滴滴连续短叫,拿到修电脑的那里说是其中一条内存坏了,现在只有 1G 可以用(原 DDR2 800 × 2)。那么是因为电压不稳把条子给烧了? 还是这条子还有救?

(论坛 哥只网购)

**【龚师傅】:**用户应该首先考虑更换稳压功能更好的电源,诸如航嘉的宽幅王系列电源。如果不解决电源这一关,电脑的各种硬件都可能慢慢损坏。其次,内存是很难损坏的,这种情况反而更像是主板上负责内存供电的部分发生故障。建议将这根内存装到其他电脑上试试,如果正常工作,就基本可以肯定是主板有问题。

**A**

# BizNews

Knowledge Hub of IT Management



**华硕电脑  
发力台式 PC 市场**

**正式进入整合型产品线时代**

## 技嘉“易倍速” 为 PWIC 完美国际锦标赛提速

业界  
动态

近日著名网游厂商完美国际于北京奥林匹克中心羽毛球馆举办了“让世界知道你的存在”PWIC 完美世界国际锦标赛。值得关注的是,本次赛事得到了技嘉金牌主板大力支持。在过去十几年里,技嘉一直为游戏产业的发展出力。作为本次比赛的赞助商,技嘉金牌主板为赛事提供了全部比赛用机,机器均采用技嘉最新 Z68 系列主板并搭载技嘉独有“易倍速”,确保比赛顺利进行的同时,也让选手和玩家能体验到最新技术“易倍速”带来的速度快感。



热门  
看点

## 三星 3D 显示器助阵 WCG 2011 中国总决赛

备受期待的三星电子杯世界电子竞技总决赛(WCG 2011)近日在上海拉开了序幕。此次 WCG 2011 现场,三星显示器为中国区总决赛提供了现场比赛用机及主赛机达到上百台,同时在现场展示了三星 2011 年最尖端的 3D 显示器 SA950/SA750 系列,以及炫目多彩的红韵系列显示器,现场观众可随意体验三星高端显示设备带来的震撼游戏体验。通过 WCG 舞台,三星丰富完整的产品线以及这些产品功能的融通和组合得到了非常好的展示,也给用户提供更多快乐灵感。

此次中国区总决赛是 WCG 2011 在中国的最后一站,比赛结果最终是 Sky 以 2:1 险胜 Infi,夺得最后一个晋级世界总决赛名额。这样 WCG 世界总决赛魔兽项目中国代表队选手已全部确定,分别是 Fly100、TH000、Sky。三名优胜者将最终去往韩国釜山,参与 WCG2011 世界总决赛。WCG 作为电竞文化的代表性赛事,一直以“beyond the game”为口号,承载的是一种‘超越’精神,是一种积极向上的价值观;这也与三星电子追求卓越,不断创新的品牌精神不谋而合,未来三星将不断创新,以先进的智能产品为电子竞技开拓新的“智慧娱乐”时代。

# 业界新闻

## Business news

新品  
预览

## 平民级 IPS+ 一键排版 华硕 23 寸新品抢先看


近日华硕推出了一款平民级显示器:VS239N-C。作为针对普通级用户推出的新品 IPS 液晶,华硕 VS239N-C 将高高在上的 IPS 液晶显示器的价格拉至平民消费级别。作为一款 23 英寸 IPS 液晶,目前报价仅为 1499 元。广视角达到 178/178 度,支持 16:9 或 4:3 比例显示,用户可根据不同场景真实还原画面。而且由于显示器采用了获得节能型认证的无汞 LED 背光技术,配合华硕独家的 Eco mode 省电技术,显示器可有效节能降耗约 55%。



## 2011 第一届互联网 萌化设计大赛正式拉开帷幕!

系统萌化即以动漫游戏素材进行的系统美化。“2011 第一届互联网萌化设计大赛”由动漫东主办,Win7 交流平台和极限社区协办,于 8 月 16 日正式开赛,报名截止日期 9 月 15 日。大赛专题地址: <http://www.comicdd.com/top-ic-moediy2011.html>。参赛即有机会获得微软 CEO 鲍尔默签名的 Windows7 旗舰体验版、《轻音少女》官方预订商品:沙滩排球等珍贵大奖。心动不如行动,快去参加吧!

开赛啦!!  
第一届互联网萌化设计大赛



最新  
活动

## 复古风韵随行 飞利浦 SA060 播放器

新品  
预览

飞利浦 SA060 MP4, 伴着音乐启程, 探寻历史名城的千年古韵。飞利浦独有的“FullSound”飞声音效, 支持 APE/FLAC 无损压缩, 让高品质自然纯声跃然耳际。同步显示歌词, 在 3.2 寸



高清屏幕上清晰律动。720P 高清解码可以支持 AVI、MKV、WMV、RMVB、H.264、MPEG4、XviD、DivX、mov、VC-1 等格式。UI 界面布局合理, 触摸屏操作流畅。4G 机身容量和最高可扩容至 32G 的 microSD 卡, 再多精彩也能“收纳”其中。

## 2011PWIC 圆满落幕 完美世界打造全球网游饕餮盛宴

经过两个多月的激烈角逐, 完美世界顶级网游竞技赛事——第二届“完美世界国际锦标赛”在京圆满落幕。作为完美世界为全球玩家打造的网游互动平台、全球资源和文化融合平台, PWIC 正通过完美世界强大的全球化影响力, 再次向世界展现中国原创游戏独特的文化及游戏魅力! 完美世界借助 PWIC, 搭建了一个玩家广泛参与的平台, 努力打造着属于中国的暴雪嘉年华。



业界  
动态

## 华硕电脑发力台式电脑市场

近日主题为“‘芯’视野 新未来”的 2011 华硕台式电脑策略暨产品发布会在重庆举行, 华硕电脑正式发布了主旨为“细分市场 全线布局”的全新市场策略。同时在本次发布会上, 包括最新推出的三联屏电脑、图形工作站、一体机、EBOX 在内的华硕台式电脑全线产品首次集体亮相, 标志着华硕台式电脑正式进入整合型产品线时代。此次发布会, 华硕台式电脑在提出延续不断满足细分市场用户需求策略的同时, 还提出了“全线布局”的营销策略。作为依靠板卡起家的华硕, 目前除处理器芯片之外, 所有电脑部件华硕均有涉及, 这就意味着华硕完全有能力、有资源, 在相对更短的周期内推出适合不同行业、不同领域用户的产品。此次新策略的提出, 将会进一步巩固华硕台式电脑在市场上的地位, 同时为行业的发展注入力量。

热门  
看点




业界  
动态



### 多彩盛夏打造专业游戏装备

多彩 SH891 游戏机箱, 金刚时代. 烈火之浴, 以独特抢眼的外观吸引了众多游戏发烧友们的目光。如变形金刚般的酷炫外形, 着实跟着时下流行的《变形金刚 3》火了一把。现在购买, 更有多彩 T9 专业游戏键盘赠送。如此巨大的游戏游戏感官诱惑, 赶快行动起来吧!



### 宇瞻 16G U 盘特价 99 元, 抽 iPad2

新学期促销, 即日起至 9 月 20 日, 凡购买宇瞻 AH321 钢铁侠、AH223 天使之翼、AH325 黑骑士 16G U 盘均可享受惊喜特价 99 元。购买特价活动的 16G U 盘, 刮开包装里面贴在卡纸上的标签, 就有机会赢取 iPad2! 本活动在宇瞻官方淘宝专卖店同时开展: <http://apacerbksy.tmall.com>。



### 四核羿龙 II 联想 B505 报 7000

联想 IdeaCentre B505 疾速型 A 一体机是终结者 B5 系列的高配机型, 配置上采用四核物理核心的 AMD 羿龙 II 910e 处理器, 配备 8GB 内存、1TB 硬盘和 HD 5570 独立显卡, 从性能上来说绝对可以轻松将当前的《地牢围攻 3》《尘埃 3》等大型 3D 游戏“hold 住”, 目前报价 7000 元。

# 游戏开发赴英留学硕士班 正式登陆中国

近日,游戏开发人才培养机构汇众教育宣布与英国考文垂大学严肃游戏学院正式建立合作关系,共同致力于中国国内及国际高端游戏研发管理人才的培养。这意味着,欧洲包括游戏开发技术和项目管理的硕士学位专业课程《游戏与数字技术》正式登陆中国,中国的游戏开发从业者可直接申请赴英留学,取得《游戏与数字技术》专业硕士学位,成为真正的国际化高端游戏人才。

据介绍,《游戏与数字技术》赴英留学硕士班,是汇众教育为培养中国顶尖高端游戏专业人才,与英国著名的考文垂大学严肃游戏学院合作的留学项目。目前,考文垂大学已授权汇众研究院作为其严肃游戏学院的中国代表处,全权代表英国考文垂大学严肃游戏学院在中国开展赴英硕士留学项目、访学项目、海外实训实习项目、高端课程培训项目和其他相关工作。同时将汇众教育现行的云培训体系课程内容(游戏学院 V5.0 课程,动漫学院 V1.1 课程),指定为中国地区学生申请严肃游戏学院硕士学位的基础技能课程。同时,为汇众教育的学生报读该硕士学位设立了快速通道,在申请时免去基础测验,可直接升入硕士班赴英留学。

据了解,《游戏和数字技术》不仅是一门具有行业前沿技术的游戏硕士研究性课程,同时,课程也密切结合现有游戏厂商的实际开发要求,因此,它既适用于游戏专业领域的深度研究,也有适用于所有游戏从业者的新技能掌握。课程以增强学生的专业操作技巧为目的。使学生能够达到在学习中实践,在实践中学习的目的,从而为顺利取得研究生学历打下坚实基础。授课的研究生导师都是



● 汇众教育董事长李新科


国际一流的游戏开发方面资深研究专家。汇众教育研究院的孙武钢院长介绍说:《游戏与数字技术》专业共学习必修和选修共 9 门课程,通过毕业论文答辩及项目制作后,获得考文垂大学颁发的理工硕士学位。这项专业目前已达成合作的推荐就业企业包括 Fish in a Bottle、Rare Ltd、Codemasters、FreeStyleGames、Slam Productions、Blitz Game 等二十几家英国当地知名的游戏企业,被这些企业正式录用的员工,将会取得

移民英国的各项便利条件,真正成为国际化高端人才。

据考文垂大学中国业务负责人介绍,达成合作之前考文垂大学对汇众研究院所涉及的研究领域及近年取得的研究成果进行了

深入的调研和长时间的考察,对汇众教育的云培训教学管理体系极为认同,汇众教育的学生将成为我们重点培养的对象。对此,汇众教育董事长李新科表示:《游戏和数字技术》硕士专业会让学生接触到国际最顶尖的技术和研究成果,并且有机会见识更多的专业工具。相信双方的合作将会为中国的高端游戏人才真正走向国际化提供良好的平台。

对游戏开发专业硕士班在国内的成功实现,业内人士认为,这是一个为国内游戏从业人员提供技术深造的有效途径,游戏从业人员攻读这门专业相对于普通的游戏专业学习,将会有六方面的独特收获:1、学到国际上先进的游戏设计理念和



● 游戏开发赴英留学硕士班正式登陆中国

风险评估知识;2、获得难得的到国外知名游戏公司实习的机会;3、有机会被国外知名游戏公司正式录用;4、游戏开发行业中独一无二的高学位,有助于个人职业发展和薪酬成长;5、英国的留学经历和所学的最新技能,为个人创业打下基础。



● 汇众教育



## 关于考文垂大学严肃游戏学院:

考文垂大学严肃游戏学院 (Serious Games Institute) 于 2007 年 9 月正式成立。它位于考文垂大学科技园,是开发优秀游戏的国际中心,和以科技创新带动区域发展的示范单位。研究院在高阶应用型学术研究,和在游戏化学习领域拥有顶尖技术的游戏公司之间,建立了紧密的合作关系。

在这个游戏技术、计算机模拟仿真以及数字交互式媒体飞速变化的时代,严肃游戏学院的成立对数字娱乐活动的发展起到了重要的支持作

用。游戏涵盖了广泛的应用,从 Adobe Flash 动画到代码生成的让人身临其境的三维环境,都需要用户通过复杂的交互式数字接口处理大量数据。

在西米德兰 (West Midlands),研究院与计算机游戏公司的领头羊建立了战略性的联系,如 Blitz Games 和 Codemasters 等游戏厂商已经在全球联合冠名,考文垂大学科技中心的 Pixelearning 也已经在管理培训严肃游戏开发方面享誉国际。





126

有一种胜利叫真爱  
男同志大胆办婚礼



127

拍A片  
是为了保护动物?



# GAME AND ENTERTAINMENT 游戏娱乐



123

暑期最恐怖大作  
《极度恐慌3》通关感受



122

难忘那一刀的风情多年以后  
再见霸王丸



124

《美国队长》  
肌肉男才能当英雄

# 难忘那一刀的风情

## 多年以后,再见霸王丸

作为一名 80 后,肯定会对留恋街机游戏厅的那段时光非常熟悉。而对格斗类游戏则最让我们流连忘返。在街霸后,KOF 前,最吸引人的对格斗游戏是什么呢?答案绝对是《侍魂》。霸王丸那张扬的发型,那爽朗的笑声,那神乎其技的“刀华”(本词读音请参照“国产凌凌漆”),是不是勾起了你记忆中那一段段的美好?今年,一款来自 XBOX360 上的侍魂新作《侍魂 闪》正式登陆 PC 平台,让我们看看,时隔多年以后,霸王丸那一刀的风情。



### 知新前先温故,《侍魂》这么多年不得不说的故事

《侍魂》是对战游戏中,最早冲破《街头霸王 2》规则的格斗游戏之一。80 后们最早接触到的《侍魂》,其实是 1993 年上市的。在该游戏中,针对多个操作进行了改进,包括图形效果,例如革命性的拉镜头效果等。在 1994 年,由《街霸 2》原小组跳槽后开发的《真侍魂》,则为大家熟悉。在这里,引入了对格斗游戏影响深远的怒气槽,一个使用超必杀技的度量,只有在玩家损血时才会增加。

在 1993 年到 1998 年这段时间中,《侍魂》系列连续出品了《侍魂之斩红郎无双剑》、《侍魂之天草降临》、《侍魂 64》、《侍魂之阿斯拉斩魔传》。但随着街机中,KOF(拳皇)系列的风行,《侍魂》系列逐渐淡化在玩家们的视线中。但《真侍魂》、《侍魂之斩红郎无双剑》以及《侍魂 64》这三款游戏,为 80 后的青少年们,留下了深刻的印象,也为格斗游戏的发展和完善,做出了重要的贡献。

### 十年磨一剑,2009 年《侍魂闪》正式登录 XBOX360 平台

在离《侍魂之阿斯拉斩魔传》发布十一年后,《侍魂 闪》成为 SNK 公司《侍魂》系列的最新作,在 2009 年 12 月 10 日登陆于 XBOX360 平台。而于今年夏季又正式移植到了 PC 平台。同时也成为《侍魂》15 周年的纪念作。在本作中,游戏登场的角色有 24 人,其中 11 人为全新角色。《侍魂》与《拳皇》系列并为 SNK 的两大 FTG,对于大陆玩家来说,侍魂系列由于带有浓郁的日系风格,不仅为 80 后玩家带来了难以忘却的纪念,即使是刚接触《侍

### 操作模式发生巨大改变,胜负就在刀剑相交的瞬间

《侍魂闪》相比前作,在操作模式上可以说是完全进行了翻新。游戏的连技全部改成横斩、纵斩、踢的按键顺序组合,换言之,我们再不能像以前那样,用方向指令使出必杀技了。我们需要通过不断的练习去练就一套属于自己的进攻套路,用踢脚和弹刀等技术去试探对手,迫使对方跟自己进行攻防对换,给自己制造一次进攻的机会去分出胜负。跟真实的真剑胜负一样,没有太多的花招,胜负其实只在一瞬间。下面对常用的操作进行解释:

“弹刀”:即架招,利用弹刀来进行攻防转换是

魂》的 90 后玩家,相信也会喜欢上这款游戏。

在 3D 时代,《侍魂 闪》也在不断的进步。在本作中我们可以看到,整个背景已经全部进行了 3D 化。玩家们在操作上,也能进行纵横轴之间的移动,可谓是真正的 3D 化。然而,虽然街机版的《侍魂 闪》以 Taito 的 TAITO Type X2 机板开发,但与使用同一张板子的《快打旋风 4》相比,开发商之间的技术力差距就十分明显了。另一方面,这次移植的是美版 PC 版,因此那些夸张的特效镜头如割喉喷血、断腕、斩首以及拦腰大斩等会毫无保留地震撼你的视线。

本作最大的要点。总分上下两段。操作方法是在防御的时候看准时机按 R。

“一闪”:当自己被对手重创至濒死时,可以按「→↓+AB」进行「一闪」反击,攻击力之大足够秒掉对方大半血,而且击中后有华丽的黑白水墨 Cut-In。


“大斩”:纵斩 =A+C 横斩 =A+B 伤害颇高,且用大斩去分出胜负的话,是会随角度和部位判定出斩首、断臂、腰斩等超震撼效果。

“怒爆”:Pow 值满后按「A+B+C」发动,攻击力一时提升而且能够发动超必杀技。Pow 值是随着受攻击而增长,而且可以在下回合继承。

# 通关不哭算你强!

## 暑期最恐怖大作——《极度恐慌3》通关感受

作为暑期最抢眼的恐怖射击大作,《极度恐慌3》可谓叫好又叫座。但相对前作而言,《极度恐慌3》在加强了恐怖感、血腥气氛以及游戏画面的同时,也提升了BOSS战难度、游戏中的解密等环节。从网友们的通关感受来看,不少玩家在上手游戏后不久,就被超恐怖的氛围给吓得不轻,甚至还有被吓哭的。笔者从上手到通关,同样也是寒毛竖立,脸色铁青。下面把通关感受附上。如果你能通关不哭,那算你强!



● 主角的母亲 ALMA



● 画面表现还不错

### 剧情依然老套,《极度恐慌3》背景源于军火公司的失败

从《极度恐慌》系列出品至今,已经历经了三代。每一代的故事都是连贯的。在第一代中,出现了一个资料片,对游戏的部分剧情做出了发展和延续。但官方随机否认了资料片在剧情体系上的地位。因此玩家们在游戏时,需要彻底抛弃一代资料片的影响,真正享受三代正作的剧情流程。

《极度恐慌3》的游戏背景比较老套,依然是某军火公司负责开发超级展示,而项目负责人(第3代boss)为了试验的正常进行,则使用自己具备超能力的女儿ALMA为试验品。而在她14岁时,就被强制人工授精而生下游戏的主角尖兵(fear成员的代号),15岁时生下菲特尔。但兄弟二人却并不知道对方是自己的亲人。这两兄弟从小被当成小白鼠研究,哥哥是原形,被开发人员视为废品。弟弟10岁时和母亲发生心灵链接,感受到母亲的痛苦和愤怒,失控杀人,因为这个事件项目中止,母亲被送入密闭容器并关闭维生系统,项目基地被封闭。25年后,A公司派私人武装探索基地,小队有去无回,政府秘密部门介入此事,游戏第一代开始……而二代和三代则延续了一代的剧情。

### 兄弟携手救妈妈,《极度恐慌3》主打亲情牌

玩过《极度恐慌》前两代游戏的玩家都清楚,主角的母亲ALMA是一个超能力非常恐怖的超级兵器。在生下主角Point Man和Paxton Fettel后,就被万恶的军火公司给冷藏起来。而主角之一的弟弟Paxton Fettel在感受到母亲的痛苦后,在一代中想要救出母亲,结果因为手段有些过分,而沦为游戏中的BOSS,被哥哥Point Man一枪OOXX掉,仅留下了精神。而在三代中,Paxton Fettel再度复活,和哥哥Point Man一起营救母亲。

倒霉的ALMA在三代中,又被军火公司挖坟出来继续产子……但由于无法控制能力,对周围的环境和人造成了巨大的影响。从游戏中我们可以看到,游戏初期ALMA的能力就开始引发一些灵异事件。接下来居民开始发狂,并且衍生了很多怪物。最后ALMA的能力已经对周围环境造成了破坏。游戏中,我们可以自由操控Point Man和Paxton Fettel,其中前者依然是超级战士,而后者则可以心灵控制,这同时也让多人冒险模式火了起来。随着游戏剧情的推进,以ALMA为圆心,越靠近她,周围的情况越怪异,越恐怖。除了和怪物作战,还要面对军火公司的军队哦。

### 《极度恐慌3》不开枪,干掉第七关的指挥官

在清除指挥官之前出来的一堆杂兵,其中一个拿盾牌的,这个盾牌一定要捡起来。之后躲在拿子弹的地方,在电梯边上等指挥官进来送死,这时可以用盾牌抵挡他的脚踢。最后指挥官在攻击之下就会由蓝色变成黑色,砰……随着一声爆炸,世界清净了。

### 如何在《极度恐慌3》中选择第二主角超能力角色?

没有存档第一次玩的玩家只能选择Point Man战士。每当完成一个关卡然后将Campaign选择为Replay或者New Game,这时候Launch角色选择就可以选择超能力兄弟Fettel了。两兄弟剧情都一样。超能力兄弟左键用能力打人。按住右键抓住敌人后Ctrl进入体内控制然后继续玩FPS。不想用这个肉身的时候再按一下Ctrl即可尸解……

在二次世界大战中德军美国盟军对敌。德军制造一个邪恶的替身“红头怪”来危害世界人民。具有超人能力的正义英雄“美国先生”为了解放世界人民与“红头怪”展开正义与邪恶的战争。

幕后花絮

《美国队长》是克里斯·埃文斯参演的第六部根据漫画改编的电影,前五部分别是《神奇四侠》《神奇四侠:银影侠》、《异能》、《失败者》和《歪小子斯科特》。

电影小百科

美国队长 (Captain America) 是惊奇漫画其中一个超级英雄,他的真名是史提芬·罗杰斯,由 Joe Simon 和 Jack Kirby 所创。本片是第五次以真人电影的方式拍摄《美国队长》。之前曾经有过多集电视电影的推出。



兴奋剂引发的血案

# 《美国队长》

肌肉男才能当英雄

## 美国的英雄,必须是肌肉男

本来以为是个小男孩当大英雄的故事,男主成功变身以后,在场的小瘦猴们都哭了。灰姑娘没身行头能去舞会吗?男主没身肌肉能拯救世界吗?别作梦了,想当大英雄,你必须,(看我的口型)——必。须。是个肌肉男,至少不能是个小矮子。善良就行吗?你得美貌!这世界真残酷啊。

## 只要长得好,傻一点无所谓

这个电影证明了“SB 不影响帅哥的帅”这个真理,总之出来混靠的就是一张脸,尽管你的行动能力只有一个 13 岁少年的水平。英俊的男主,进攻方式就是正面冲这一招,造成的结果就是,没有主角光环的人很容易死,连自己的童年好友也害死了。女主动情地说:“这不是你的错。”我就想:“就是你的错就是你的错。三个人就去劫火车你有病啊,而且另外两个马上死了,你带他们干嘛呢?”





■ 导演:乔·庄斯顿

■ 主演: 克里斯·埃文斯、海莉·阿特维尔、塞巴斯蒂安·斯坦

■ 类型:科幻

■ 上映日期:2011年9月9日 中国



观 众 席

一个人的战斗力,大致可以反应在脉门的开启数量上。笼统来说,能开1个脉门的人就很厉害,而主角的师傅蛮小满可以开3个脉门,属于民间高手。中期出现的沙加可以开4个脉门(漫画是6个)。而4个脉门的开启,又正好是某种实力的象征——不过后来后来广场上随便找个阿猫阿狗都可以开4个脉门的样子。

——猫猫看《魁拔》

《变3》有很多不合逻辑的地方,单线程的我看着看着就会卡壳。比如,不明真相的擎天柱向御天敌献出能量匙,御天敌为啥不要,难道收礼只收脑白金?汽车人被一小撮武装分子劫持后,为啥老老实实等死?还有,后半段御天敌在摩天大楼上捣鼓他的能量柱的时候,威震天就一直躺在楼下角落里打酱油吗?香肠嘴的女主出来挑拨了两句,他就跳起来跟御天敌干上了?

——stelle看《变形金刚3》

所谓哥们儿,不需要生死与共,也不一定同甘共苦,给力的是只要你吱个声就能凑一桌子人然后告诉你,即使我啥都不行,我也可以打下手!一群哥们儿,斗志昂扬的唱那首曾经共同的歌的时候,不管他什么词儿什么调儿,就一个振奋人心!

——尚上看《钢的琴》

这部片子就是超长版的贝因美广告,无处不在!谢霆锋和张柏芝真是想钱想疯了,不约而同选择了王晶的烂片。她要去荒岛拍广告,老公郑伊健就带孩子不见了让她冷静?功夫巨星郑中基就是酒色的草包,荒岛的寻宝之路真是没啥悬念,有点智商的都可以。

——吐槽看《无价之宝》



影评 1+1

《窃听风云2》:意外的结局令人震撼

虽然前半部情节稍缓慢,加入了更多一点的武戏,窃听元素在这里比例稍降但重要性不减。情节流畅度我感觉比第一部高,因为整个主线非常清晰地从头贯穿到尾——吴彦祖扮演的角色是什么人,他为什么这么做,他如何去做,一步步抽丝剥茧引人入胜,最后的结局出人意外,最后的影片画面定格感人至深,最后一幕让我忍不住掉了眼泪。最近很少看到99%观众能坚持到字幕出现了……影片全程很安静,大家都看的很紧张,尤其是后半部。

这是部以阴谋论为题材的片子,在几个男人之间较劲的过程中把香港金融环境的大背景,小细节体现的淋漓尽致。每个角色的个性鲜明,各有各的一番风采,而且还有TVB的一帮老戏骨在上面压着,看的真的很过瘾。尽管我不做股票,也不懂什么叫“货源归边”等专业名词,但是也很看的懂股票的买进卖出是可以这样来操控的。看来人真的不可以贪心,很多的失控就是因为太贪心,太想掌控一切导致的。老老实实凭本事吃饭最心安理得,就像何SIR一样,就算是私欲也要停留在是非曲直的后面。古语说“无欲则刚”真的是王道啊。

不过,麦导演在本片叙事手段上较为无力。前半段基本就是微缩版港剧,几个老戏骨在房间里牛逼哄哄地嘴里几千万几亿进出就都是超级金融巨鳄了。即使在最后高潮段落,导演拼尽全力表现股市瞬息万变,翻云覆雨,也都不过不失,用的也都是港剧时代常见的老镜头。相比《社交网络》镜头运用之惊艳,真是让人失望不小。

评价:导演不给力啊!

上映日期:2011年8月18日



《蓝精灵》:笑料不断的片子

女声较粗,没能很好还原原声的味道。除却配音上的瑕疵,整部电影还是维持了精品动画的水准。笑点尽管并不像《怪物史莱克》那样充满成人式的幽默,但在同场各位小朋友天真无邪笑声的带领下,以及阿兹猫全片不辞辛劳种种鬼脸怪叫的努力下,剧场里还是充满了会心的笑声。

评价:配音软了点

上映日期:2011年8月10日



《哈利·波特7》:岁月如歌啊

电影院中,坐在我旁边的,是一个年纪不大的女子,带着自己的孩子来看,不过我想,她是自己想看这部影片的。而且我也相信,旁边的小孩子,并不能真正理解这个系列受到追捧的原因。哈利·波特,是一个时代的印记,这个故事,从一个童话,转变到最后的黑暗色调,或许只是因为,当年的那群孩子,早已经成为需要面对一切的成人了。

评价:去电影院看沧桑

上映日期:2011年8月4日

# 有一种胜利叫真爱 男同志大胆办婚礼



●这一刻,你是不是雷得外焦里嫩?



他们走上了「婚姻的殿堂」。  
以释放。相恋两个多月后,他  
小潘,压抑多年的感情终于得  
●2009年,成都,曾哥遇见了



获得了300多人的祝福。  
同婚礼举行,这对恋人收  
●2010年,江苏首场男



感动

“我们是正常人,只是携带了不同的基因,导致性取向不一样。除此之外,我们跟男女夫妻一模一样。我们想通过举办婚礼的方式,得到大家的祝福和支持。”这是深圳首对公开举行婚礼的同性恋人,他们希望以这种方式得到社会的理解和祝福。

根据文献资料记载:“变童始于黄帝”。变童,就是供成年男性同性恋者作为性行为对象的少年男子;黄帝,则是传说中的中华民族的始祖。男同自古就是上层社会所共有的一种风尚,现在飞入了寻常百姓家,应该是一种进步吧。近日报道,福建共有独生子女303万人,其中男性229万女性74万。这意味着什么?网友评论说:男女比例三比一,一对情侣一对基……

## 热门视频

专题 | 争议 | MV | 排行

### 搞笑

#### 植物大战僵尸剧情版

坚果变成了僵尸?这都什么世道啊,植物面对正义的背叛,将出现怎样的逆转剧情呢?请看下去。



观众评论:很有意思,对话非常幽默,开头“啵”了一声,你懂的。

时间长度:1分30秒

短片评分 4.8

讨论地址 <http://bbs.cbifamily.com/forum41/thread156606.html>

### 真猛

#### 敢头套内裤抢劫

这个头套内裤的劫匪就这样抢劫了加油站。我想当时,他情急之下,是不是将自己的内裤脱下套上的?不知道他是否可以引起劫匪界的一股潮流,导致以后的劫匪都纷纷模仿之……不过这样太容易看到脸吧?



观众评论:这个贼最好祈祷别被抓,反正我是店员一生都会这么八卦:“我和你说!我遇见了一个戴着内裤抢钱的男人啊,哈哈!”


时间长度:4分15秒

短片评分 4.8

本周趣图



抢银行还不如劫个闽南新娘，这身行头，幸幸福福过一辈子没问题了。



驾驶员的尿都要被吓出来了！告诫所有驾驶员，不要过于相信倒车雷达。



以前贴黄瓜的方法弱爆了！这样贴不仅没空隙而且不会掉。你让短小的黄瓜情何以堪啊！

News

偏激

拍A片是为了保护动物？

极端动物保护组织PETA近日决定，他们会制作一部(或者多部)成人色情影片，并希望以此提高人们对救助动物之类的关注。目前PETA已经注册了racy.xxx域名，并会以此为基础推广各种成人项目。当然，我们得以环保的眼光看待PETA的行为，这一切都是为了动物们呀。



News

牛人

11岁少女当一天市长

德克萨斯州有一个人口15000人的名叫Forney的小城市，前两天他们十分蛋疼地举行了一个“当一天市长”的活动，而在活动中获胜的是11岁的少女Caroline Gonzalez。新官上任三把火，她立刻就宣布了第一项政策：将市里的一条路改名为“贾斯汀·比伯路”。



意外圈

真相

很少有人知道，“百慕大三角洲”其实原来的名字叫做“百慕大四角洲”。可是有一天，有一角神秘地失踪了。

有了

儿子放假时去我上班的医院玩。吃饭时，护士故意逗儿子道：“我做你女朋友，要不要？”见儿子不回答，旁边的医生不死心地追问：“女朋友你都不要啊？”儿子抬起头来，看了他一眼，用不屑的口气响亮地答道：“我幼儿园有。”

等待

在一条狭窄的小路上，两个汽车司机相遇了。都非常固执，不想调头，愤怒地四目相对。最后，其中一个拿起一张报纸，开始读报。另外一个司机礼貌地问：“你看完报纸后，借给我看看好吗？”

权威

医生听到病人抱怨：“您的论断与其他几位医生十分不同，是不是您搞错了？”医生和蔼地回答：“别听他们的，尸体解剖后就能证明他们错了。”

强悍

早上在地铁里，看见有位美女掏出了iPod，然后一个文艺青年也跟着掏出了iPhone，一商务男默默的看了一眼，掏出了iPad，这个时候，我鬼魅狂狷的一笑，掏出了我的诺基亚，在过道里砸开了一个核桃。于是整个场面被我hold住了！

对口

我单位要举办交谊舞大赛，老曹把选舞伴的目光投向同事娜娜，虽然娜娜不想参加，可老曹还是给她报了名。到了交谊舞大赛的前一天，娜娜实在不愿参加比赛，于是找了个理由，说：“曹

哥，真对不住你，昨晚睡觉枕头垫高了，今天落枕了，你看，我头都歪了。”老曹听了点点头，叹了一口气，说：“看来咱们只能跳探戈了。”

义气

跟朋友在某大学门口等公交车，过来个五十多岁的乞丐大叔，拿个泡面碗在朋友面前抖啊抖啊还说：“帮帮忙吧，小兄弟，行行好。”然后朋友扭过身子背对着他；谁知道乞丐又绕过来：“小兄弟，给点儿零钱吧。”又抖了抖他那泡面碗。不得不佩服那个乞丐的毅力和坚持，如此反复了四五次。朋友终于受不了了，扭过头来面对着那个乞丐一脸苦逼的表情：“大叔，我好几天没吃饭了，现在还得坐公交车去工地上干活，饿得都快不行了。”然后那个乞丐一愣，从他提的破袋子里拿出来一个三明治面包和一瓶水晶葡萄朝着朋友抖了抖。朋友当时石化了。



▶ 有一种精神叫做“有条件要上;没有条件,创造条件也要上。”



▶ 生活中有许多电影的特技效果,不信你自己去试试看,只要细心就会发现。



▶ 放开那个小萝莉,你这邪恶的唐老鸭!我总算理解了宅人为什么那么闷骚的原因。

## 纠结圈

本栏目内容纯属网友恶搞,不代表本刊观点,请勿对号入座。

### (22/08) 星期一 时代

记者:“你觉得这个新版的蓝精灵好看吗?”

观众:“还可以吧……”

记者:“那你觉得这个新版的和比老版的比怎么样啊?”

观众:“说真的,俺们家以前穷,当年电视台放蓝精灵时还是用黑白电视看的,压根看不出他们是蓝的!”

记者:“……”

### (23/08) 星期二 无奈

上次看到一老公为了让老婆开心,把她购物网站上的收藏夹里所有货物都一次性买下送给她。我觉得有点小感动,觉得比较适合我这样的文艺青年表达感情,于是刚才用老婆的账号登录,查看了一下收藏夹,显示共有 23 种宝贝,合

计:85872.9 元,于是我默默地关掉了网页。

### (24/08) 星期三 惊险

今天又下乡,走在公路上,前边俩耗子打架,看的很清楚,我们的车都快到跟前了,俩耗子也没有停的意思。司机哥们使坏,打算碾这两家伙,猛一打方向,看着右前轮轧过两个耗子,车过去后我回头一看,俩耗子在车到的瞬间各向后退了 30 公分,正好让车过去! 然后继续也!

### (25/08) 星期四 引流

今天心情不错,边走路边吹口哨。快走到同学家楼下的时候,看到对面有一对年轻夫妻迎面走过来,其中那个男人推着一辆婴儿车,里头有个很可爱的 Baby。看见这么可爱的 Baby 我心情更加愉悦了,吹口哨吹得更大声。结果那俩夫妻

与我擦肩而过没几秒,就听见从背后那个男的大喊:这小子尿啦! 孩他妈,快!

### (26/08) 星期五 感动

今天早上和妈妈逛商场,出来时人手一杯酸奶,走着走着我妈妈一不小心就把我的酸奶撞到地上了,我妈妈说:我pei你。我以为她还给我买一杯呢,结果我妈妈把她的酸奶也丢地上了……

### (27/08) 星期六 失败

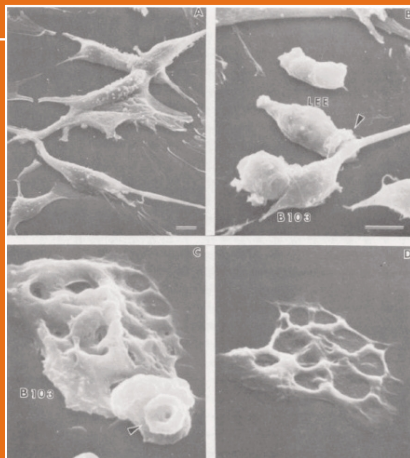
昨天,我冲进一家银行。“所有人都趴下! 这是抢劫!”我把手伸进夹克里,“我口袋里有枪! 别惹我用它!”“你个傻逼看不出我是黑人吗? 撒谎也要分对象!”大堂经理怒吼道,“我早就闻出你口袋里的东西是香蕉了!”

## News

## 恐怖

### 噬脑变形虫 夺去少女生命

佛罗里达的一名 16 岁少女因为感染一种罕见的变形虫而致病死亡。该变形虫学名叫福氏耐格里变形虫,以大脑神经元为食。患者很可能是因为在家附近的河里游泳而感染的。专家说,这种致病的变形虫一般在夏季的美国南方繁殖,但感染人类还是比较罕见的,大多数人都闻所未闻。



## News

## 恐怖

### 走向地狱的地铁

这看起来像扶梯被岩浆淹没的一瞬间,但它实际上是瑞典斯德哥尔摩一百个装饰地铁站中的一个。那些类似岩浆的东西实际上是在自然基岩天花板上的红色喷漆。每个地铁站都有自己的设计,为这些地铁站赢得了世界上最长的画廊的美誉。人们难免会认为这是通向地狱的阶梯。





### 编者的话

本期为家用读者分享“一个幸福家庭必备的五个基本要素”：(1)沟通：有什么话不要憋在肚子里，多同家里人交流，这样可以避免许多无谓的误会和矛盾。(2)信任：对家人要保持信任，不要让猜疑毁了家庭的幸福。(3)慎重：在家里，遇到事情要冷静对待，尤其是遇到问题和矛盾时，要保持理智，不可冲动。(4)换位：遇到问题的时候多进行一下换位思考，站在对方的角度上想想。(5)快乐：进家门之前，请把在外面的烦恼通通抛掉，带一张笑脸回家。

### 重点推荐

#### 26 到底值不值得购买？雷军小米手机关键细节大揭秘

从9月5日开始，号称“国产神机”的小米手机接受网上预订。虽然它的功能十分强大，不过价格却很亲民，行货仅1999元。因其只在“小米手机官网”销售，故而颇具噱头。而家用读者最关心的问题当然是小米手机符不符合自己的需求？值不值得购买？



#### 30 再穷都能玩安卓 2.3 系统！ 这些 Android 手机价格很划算

Android 目前比较成熟的版本包括 Android 2.1、Android 2.2 以及最新的 Android 2.3。Android 2.3 加入了众多实用功能，并且还游戏有着良好的支持。本期特别针对荷包不太富裕的读者，推荐几款搭载最新 Android 2.3 系统的智能手机。



主管 四川省科学技术协会  
主办 四川电脑推广协会 电脑商情报社  
总编辑：牛泊  
编辑出版：《数字化用户》杂志社  
编辑部电话：(028)87688333-8054  
广告热线：010-62137528  
发行投诉电话：(028)168116645  
800 免费电话：800-886-4689  
法律顾问：四川蜀丰律师事务所 申杰锋律师  
IT 产品资料索取：dbfq@cbigroup.com  
办公地址：成都市营门口路民光商厦5层  
邮政编码：610036  
网站：http://www.cbifamily.com/  
国内统一标准连续出版物号 CN51-1567/TN  
国际标准连续出版物号 ISSN 1009-0843  
邮发代号 62-99  
定价 人民币 6.00 元  
承印单位 成都华好印务有限责任公司  
发行单位：全国邮政局  
出版日期 2011年9月6日  
广告经营许可证号 5100004001007

### 封面专题

## 005 谷歌收购摩托罗拉移动 安卓手机用户何去何从？

### 游戏娱乐

- 游戏前线 122 难忘那一刀的风情多年以后，再见霸王丸
- 游戏前线 123 暑期最恐怖大作——《极度恐慌 3》通关感受
- 电影空间 124 《美国队长》：肌肉男才能当英雄
- 影评 1+1 125 《窃听风云 2》：意外的结局令人震撼
- 一周八卦 126 有一种胜利叫真爱 男同志大胆办婚礼
- 一周八卦 127 拍 A 片是为了保护动物？
- 一周八卦 128 噬脑变形虫夺去少女生命

### 软件网络

- 技巧手把手 050 邮箱附件也玩批量下载
- 技巧手把手 051 无须按“Shift”，让 Win7 显示完整快捷菜单
- 阿甘工具箱 052 RSS 阅读没有 OUT！三种 RSS 阅读方式对比测试
- 网络点点通 055 ifttt 中国也有，同步微博很方便
- 软件大观园 064 用有道单词本帮助你英语单词牢牢记住
- 软件大观园 065 用腾讯 Q+ 生活应用充值手机话费和游戏
- 软件大观园 071 不再手动设置 锁屏解锁定时完成
- 软件大观园 073 如何找个免费家教 帮你解答超难数学题？
- 软件大观园 074 如何提取“酷我音乐盒”中的歌曲和 MV？
- 鳇老虎门诊 075 特定网站打不开，怎么办？
- 鳇老虎门诊 076 网站 PV 到底是什么？如何辨别刷流量的网站？
- 鳇老虎门诊 077 Word 和 Excel 无法正常复制粘贴怎么办？
- 鳇老虎门诊 078 迅雷网游加速器和迅雷相比，谁更好用？
- 鳇老虎门诊 079 Win7 为什么图片没有预览效果？
- 鳇老虎门诊 080 为什么现在很多论坛都支持 QQ 登陆？
- 鳇老虎门诊 081 QQ 拉黑后别人还能访问
- 鳇老虎门诊 082 在 PE 下删掉了 pagefile.sys 咋办？
- OS 大管家 083 高清视频，远程轻松共享
- 安全最前线 084 建立本地 DNS 服务器 解决 DNS 污染问题

下载地址:www.cbifamily.com/download/201134.html

### 本周软件下载索引

- 31 Android 版腾讯微信 v2.3
- 60 大黄蜂网络下载助理(网络工具)
- 60 keygen(WinRaR 注册机)
- 61 小说追书器(追书工具)
- 61 SeeThroughWindows(系统工具)
- 62 迅雷靓号注册(注册工具)
- 63 Windows Reboot(定时关机小工具)
- 63 WAP-QQ 申请器(QQ 批量申请)
- 66 IObit Malware Fighter(国外 360)
- 64 Allway Sync(资料文件同步)
- 64 有道词典 单词本
- 65 超凡搜索(Beyond Searcher)
- 65 QQ2011 Beta3(Q+ 测试版)
- 67 快播(无广告的快播)
- 71 Screen Locker(定时锁屏)
- 72 BetterPrivacy(隐私保护)
- 72 Flash Player 自动升级
- 73 Microsoft Mathematics(数学计算)
- 74 酷我音乐盒 MV 提取器
- 74 系统密码获取器
- 74 小窗口工具

### 特别推荐

#### 29 Android 版手机资讯 v1.1

这款安卓软件提供了各式前沿资讯、新品评测、报价等,还有极具特色的选机功能,给你最全面的购机参考。

#### 62 卡死人不偿命(QQ 整蛊)

别小瞧这张只有一张 81.1KB 大小的图片,将它发送给你的 QQ 好友,轻则让他的机器卡一会儿,重则卡掉线。

#### 71 Similarity(声音指纹)

通过对声音指纹的查找,快速找到硬盘中重复的音乐文件,解决其它软件无法准确查找重复声音软件的烦恼。

### 本周推荐

#### 54 禁止 Google.com 自动跳转到 Google 香港

如果输入“google.com”域名的话会自动跳转到“Google.com.hk”,有没有办法让 Google 域名不再自动跳转,能直接访问“google.com”呢?



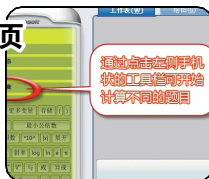
#### 72 让 Cookies 退休 如何避免新技术追踪?

据悉,微软旗下的 MSN.com 等大型网站都利用一种强大的新技术 Supercookies,来追踪使用者的上网行为。既然它如此难缠,难道就无计可施了?



#### 73 如何避免手误 关闭浏览器标签页

现在的主流浏览器都支持多标签页,但在网页间切换,常常会因一时手误或鼠标不灵敏等原因,而关闭了重要网页。如何才能避免这种问题产生呢?



### 硬件广场

#### 三步挑精品 090 指哪打哪! 200 元选款游戏鼠标

厂商专栏 093 挑块好显卡畅玩《实况足球 2012》

单品评测 095 多彩 SH891 烈火金钢机箱体验

#### 焦点行情 102 HD6850 仅售千元, GTX550 Ti 大跌 200

行情报价 103 4GB DDR3 1333 最低 120 元

行情报价 104 32 纳米速龙 II X4 631 低价上市

八卦传闻 105 机械键盘新低——239 元

卖场经验 108 显示器三大悲催设计

#### 趣味测试 111 最高提升 36%, 12 款显卡驱动大比武

### 数字家庭

#### 数码杂谈 027 雷军现场砸小米手机 并痛诉曾被高通百般凌辱

八卦手机 028 J.Wong 的魅族 MX 不靠谱的四个理由

小崔玩手机 029 足不出户也能买到性价比最高的手机

小崔玩手机 031 用微信最新内测版化身身边的热辣美女

数码淘宝 033 决战秋老虎 迷你掌上水冷 USB 空调

#### 本乐会 039 华硕 A43EI241SJ-SL PK 联想 Y470N-ITH 不到 5000 元,哪款更适合学生用户?

本乐会 041 2999 ~ 3500 元轻薄节能笔记本受欢迎

数码玩家 044 网购一定比去卖场便宜? 不一定

数码玩家 046 用 iPhone、iPad 远程控制家中的电脑

#### 数码玩家 048 把 iPad 变成第二块屏幕 网聊、游戏、电影都不误

非学无以致疑 非问无以广识  
 学问学问, 不懂就问  
 懂得自己无知, 说明已有收获。  
 人之学问, 知能成就, 犹骨象玉石, 切磋琢磨也。  
 多诈的人藐视学问, 愚鲁的人羡慕学问, 聪明的人运用学问。  
 三人行, 必有我师焉。择其善者而从之, 其不善者而改之  
 敏而好学, 不耻下问, 是以谓之文也。

源自  
读者

# ASK.cbifamily.com

## 《家用电脑周刊》学问频道

### 经典问题列表

已解决问题

热门问题

- > wuauclt.exe 病毒如何清除?
- > 请问为何会出现缺少 netcfg.hlp 文件的情况?
- > 请问 pfsvoddata.bbv 这是个什么文件?
- > 诺基亚 5530xm 手机 QQ 该怎么下载?
- > 求 windows7 旗舰版破解方法!

### 帮助别人, 共同成长

学问牛人榜

积分排名

1	东吴大帝	探花	十一级	29728
2	蕉老虎	探花	十一级	26549
3	望月犀牛	探花	十一级	25134
4	CoolerNet	进士出身	九级	18459
5	龚师傅	进士出身	八级	14165

问题分类

精彩推荐

最新问题

积分排行

The screenshot shows the website's main interface with several key sections:

- 问题分类 (Question Categories):** A sidebar menu listing various topics such as 教师帮硬件 (8248), 软件推荐, 猫得玩数码 (1264), 硬件 (1169), 软件网络 (1415), 计算机安全 (455), 手机 (175), 多媒体 (120), 笔记本 (448), 网络游戏 (49), 单机游戏 (41), 电脑培训 (78), and 学问帮助 (1446).
- 精彩推荐 (Featured Questions):** A central section featuring a cartoon tiger mascot and a list of recommended questions, including "求AMD3核配置, 预算3000以内(无需显示器)..." and "3800元电脑一台, 急".
- 最新问题 (Latest Questions):** A table listing recent questions with columns for 标题 (Title), 提问者 (Asker), and 提问时间 (Time Asked).
- 积分排行 (Score Ranking):** A table on the right side showing the top users and their scores, including 东吴大帝 (29728), 蕉老虎 (26549), and 望月犀牛 (25134).
- 站内搜索 (Search):** A search bar at the top with options for "搜索答案" (Search Answers) and "我要提问" (Ask Question).
- 站内公告 (Site Announcements):** A section on the right with announcements about online tests and user guides.

传递科技资讯 提高生存技能

# 邮发代号 62-99

到邮局订阅，直接报邮发代号即可订阅，无需刊物名称

## 简介

2011年《家用电脑》，全年50期。内容以软件网络实用技巧为主，硬件装机导购和数码娱乐为辅助内容。订阅《家用电脑》，您将随时享受快人一步的IT实用资讯。

## 如何订阅

- 1、最简单的订阅方式：  
拨打11185邮局上门订阅。
- 2、网上订阅报纸请登录：  
[bk.chinapost.com.cn](http://bk.chinapost.com.cn)

## 你需要记住的订阅信息

- 1、我们的邮发代号：62-99
- 2、启用杂志刊号CN51-1567/TN（原为《数字化用户》），该刊号隶属电脑商情信息服务集团，由电脑商情报主办。

## 设置五种灵活订阅方式 可任意选择

- 方式1：按半年订阅  
按实际出版期数核算，时间 $\geq$ 6个月
- 方式2：按季度订阅  
按实际出版期数核算，时间 $\geq$ 3个月
- 方式3：按月度订阅  
按实际出版期数核算，时间 $\geq$ 1个月
- 方式4：单独购买单期刊物，每本6元！  
（买家承担运费；一次性购买5本或5本以上免运费）
- 方式5：  
网上订阅全年电子版，全年价50元！  
（电子版充值号码可以直接通过网上商城直接购买。  
地址：<http://shop.cbifamily.com>）
- 注释：无论是按月订阅、按季订阅还是按半年订阅，均按照“订阅价=期数 $\times$ 6元”来核算，以该时间段中的实际期数为计算标准。目前电子版只针对最新一期限制阅读，明年将针对本年度所有内容限制，无有效电子版帐号，可能无法阅读。



# 欢迎订阅

# 2011年《家用电脑》

■ 本印刷品提供的所有信息，经过小心核对，以求准确。 ■ 如有任何印刷错误和翻译错误，本社不承担任何因此产生的后果。

■ 在法律允许的范围内，本社对此活动拥有最终解释权。 ■ 如有任何疑问请访问垂询。

## 家用电脑