

数字化用户

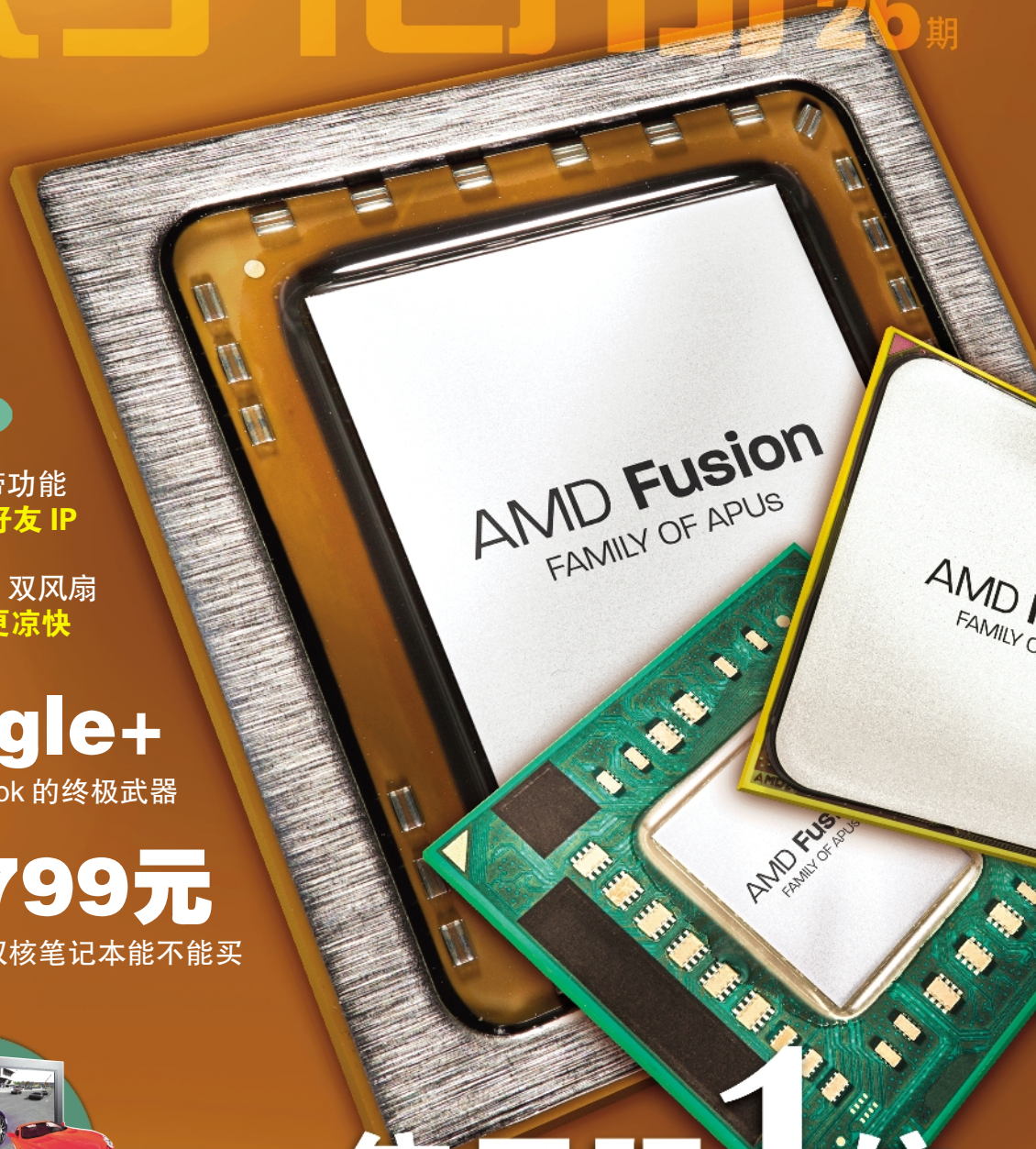
26期

传递科技资讯
提高生存技能

www.chifamily.com

家用电脑

周刊



网络技巧

- 用Win7自带功能找到QQ好友IP
- 大风车 VS 双风扇 哪种电源更凉快

Google+

挑战 Facebook 的终极武器

仅2799元

即将退市的双核笔记本能不能买

买报纸 得积分
占便宜 五折封顶



X1

AMD 羿龙 II X6 1090T 黑盒版 CPU



X1

森海塞尔 MX680 防水防汗 运动型耳塞



快门 OR 偏光
3D 显示器



这些手机
即将
退市
翻新预警

此处刮开可充值
如此处无条码
请联系书商调换



9 771009 084001

集显强 1 倍

AMD A8

超越 Intel i3

Huntkey 航嘉

冷对江湖 尊行天下



购航嘉冷静王 享一夏清凉

冷静王王者归来！航嘉冷静王至尊版、至强版全新升级，劲凉上市。活动期间凡购买航嘉冷静王系列指定型号电源，就有机会获得立式空调大奖，更多清凉奖品让您冷静一夏！

一等奖：10名，奖价值4999元的格力立式空调一台（中奖率0.02%）

二等奖：4000名，奖价值128元立式电风扇一台（中奖率8%）

三等奖：26000名，奖价值38元金属USB风扇一个（中奖率52%）

奖品送完即止，机会多多，快来体验冷静王带给您的清凉一夏吧！

活动时间：6月25日—8月05日



冷静王活动产品



冷静王
至尊版



冷静王
至强版



冷静王
钻石
2.3版



冷静王
Win7版

至尊版、至强版

100%中奖

图片仅供参考，奖品以实物为准。

航嘉创源科技有限公司

详情请登陆：www.belson.com.cn

服务热线：400-678-8788

OFF
50%

欢迎访问家用电脑论坛 <http://bbs.cbifamily.com/forum91>, 提交您希望参与竞拍的产品型号。我们将综合您的意见,对拍卖产品类型进行调整。

风险提示:

- 1、每次出价均需消耗积分,此积分不退还。起拍积分,竞拍成功不退还,出价被超过即刻退还。
- 2、价格胜利模式,未达商品价格 50%,甚至更低,按最后出价价格成交。超过商品价格 50%,为避免流拍,请慎重出价,成交价按最后出价价格成交(不含快递费)。
- 3、同期序列号,同一个 ID 只能充值一个,请勿重复购买。


625 积分
起拍

(数量:1)

01

市场零售价:1250 元 / 个

次数胜利封顶价:625 元 / 个



本期封面条码 刮开后可充积分

开始充值时间
2011 年 7 月 12 日
截止充值时间
2011 年 8 月 12 日

家用电脑商城: shop.cbifamily.com

注册并登录商城,在导航栏“积分兑换”或“用户中心-我的积分”中兑换积分。

该帐号,在家用网站,论坛/学问/商城可通用,电子版需要重新注册。

拍卖规则:请参见商城拍卖帮助,或留意每个产品的拍卖说明。

竞拍成功:设置两种胜利模式:次数胜利模式与价格胜利模式。

森海塞尔 MX680 防水防汗运动型耳塞

型号:森海塞尔 MX680

频响范围:18-20000Hz

阻抗:16 欧姆

灵敏度:120dB

线长:0.6m 对称连接线 + 0.6m 带线控延长线

音频接口:3.5 毫米音频接口

180 积分
起拍

(数量:1)

02

市场零售价:360 元 / 个

次数胜利封顶价:180 元 / 个

森海塞尔 PMX680 耳塞外观采用极富动感的黄色和黑色相间而成,运动风味十足。同时在佩戴方式上,耳塞后挂式的结构相比于传统耳塞来说更加牢靠,保证了用户在跑步时使用的需要。线材方面,森海塞尔 PMX680 耳塞质地柔软,不会对皮肤产生刺激。在音质方面,这款耳塞低频下潜到位,三频表现均衡,应付一般的流行音乐不成问题,在运动时使用更是游刃有余。



注:1.竞拍购得的产品运费由买家自理。

2.如有任何印刷错误和翻译错误,本社不承担因此产生的后果。

3.在法律允许的范围内,本社对此活动拥有最终解释权。

4.所有积分归家用电脑所有,仅用于商城活动,不兑换折现。充值积分,即代表认同以上条款。

DeLUX

多彩科技

多彩科技·快乐共享

成吉思汗 II

多彩科技百万现金
千万Q币联袂巨献



活动期间，凡购买多彩促销产品（键盘、鼠标、机箱、音箱），并凭邀请码注册成功，百份百获得《成吉思汗2》价值1188元的多彩新手卡一张，并有机会随机获得2-50元Q币，更有机会参与抽奖获得iphone4、iPad2平板电脑

多彩科技集团

服务热线：400 699 0600 www.deluxworld.com



能超外频 集显强一倍

AMD A8 超越 Intel i3

之前 AMD 曾经推出集成 E350 处理器的 APU 平台,正是因此,在大多数人的眼里,APU 几乎就成为 AMD 超低功耗平台的代名词。而事实却让所有人大跌眼镜:新一代 Llano APU 平台直接针对的是主流 SNB 处理器。Llano APU,也将在很长一段时间内成为主流 AMD 用户的唯一选择!

此“APU”非彼“APU”

之前我们曾通过各种各样的渠道,了解过 AMD 的 APU 平台,在我们的印象中,APU 似乎就是 AMD 自己打造的超低功耗平台,定位于迷你电脑或者 HTPC,用来和 Intel 的 ATOM 系列处理器竞争。尽管 AMD 多次在各种场合推行自己的“融聚”处理器,但和“推土机”处理器相比,这样一个看上去有些空泛的概念似乎更像是镜花水月,大多数人的目光仍然聚焦在“推土机”身上。

然而,当 AMD 突然推出 Llano APU 系列处理器后,人们才终于发现 AMD 的保密手段之强,研发速度之快。Llano APU 处理器竟然直接定位于主流市场,直接的竞争对手就是 Intel 的 SNB 处理器,而


之前传闻中的“推土机”处理器,则暂时将定位于高端领域,用于对付 Intel 的 Core i7-2600/i5-2500 系列。从架构分析来看,Llano APU 并没有使用全新的推土机架构,只是在原有的 K10 架构上进行了一点改进,然后再将性能强大的集显集成到处理器中。

换句话说,在 Llano APU 面世之后,我们对“APU”的概念认识就必须更新了,APU 不再是一个低功耗平台的代名词,而是 AMD 全新系列处理器的总称,该系列处理器将成为很长一段时间内 AMD 的主打产品。

针锋相对! Llano APU 和 SNB 面对面 PK



● AMD Llano APU A8-3800 处理器



● 处理器背面

Llano APU 系列处理器分为四个档次,主要根据其频率、缓存大小、集显来划分。其中既有像四核心 A8/A6 系列这样,面对 Core i3-2100 等中端对手的;也有像双核心的 A4/E2 系列用来抗衡新款 Pentium 的;还有定位于低功耗平台的 E350D 等处理器。

顶级型号:A8-3850 和 A8-3800

对手:I3 2100

最顶级型号名为 A8-3850,主频 2.9GHz,不支持 Turbo Core 动态加速,二级缓存 4MB,集成图形核心 Radeon HD 6550D,流处理器 400 个,频率 600MHz,支持双显交叉技术 Dual Graphics,支持双通道 DDR3-1866 内存,整体热设计功耗 100W。

A8-3800 主频降为 2.4GHz,但支持 Turbo Core 动态加速,最高可达 2.7GHz,热设计功耗降至 65W,其他则和 A8-3850 相同。

主流型号:A6-3650 和 A6-2600

对手:奔腾 G800 系列

A6-3650 主频 2.6GHz,不支持 Turbo Core,图形核心改为 Radeon HD 6530D,流处理器 320 个,频率 443MHz,热设计功耗 100W。A6-3600 频率降为 2.1GHz,支持 Turbo Core 而最高可加速到 2.4GHz,热设计功耗 65W。

■ APU 系列处理器参数表

型号	核心数量	原始频率	Turbo Core	加速频率	二级缓存	集成显卡	流处理器	频率	双显交叉	内存支持	制造工艺	接口	TDP 功耗
A8-3850	4	2.9GHz	x	N/A	4MB	HD 6550D	400	600MHz	√	DDR3-1866	32nm	FM1	100W
A8-3800	4	2.4GHz	√	2.7GHz	4MB	HD 6550D	400	600MHz	√	DDR3-1866	32nm	FM1	65W
A6-3650	4	2.6GHz	x	N/A	4MB	HD 6530D	320	443MHz	√	DDR3-1866	32nm	FM1	100W
A6-3600	4	2.1GHz	√	2.4GHz	4MB	HD 6530D	320	443MHz	√	DDR3-1866	32nm	FM1	65W
A4-3400	2	2.7GHz	x	N/A	1MB	HD 6410D	160	600MHz	√	DDR3-1600	32nm	FM1	65W
E2-3200	2	2.4GHz	x	N/A	1MB	HD 6370D	160	443MHz	x	DDR3-1600	32nm	FM1	65W
E-450	2	1.65GHz	√	未知	1MB	HD 6320	80	600/508MHz	x	DDR3-1333	40nm	FT1	18W
E-350D	2	1.6GHz	x	N/A	1MB	HD 6310	80	4920MHz	x	DDR3-1066	40nm	FT1	22W
E-300	2	1.3GHz	x	N/A	1MB	HD 6310	80	4880MHz	x	DDR3-1066	40nm	FT1	18W
E-240	1	1.5GHz	x	N/A	512KB	HD 6310	80	5000MHz	x	DDR3-1066	40nm	FT1	18W

入门型号:A4-3400 和 E2 3200

对手:奔腾 G500 系列

A4-3400 为双核心处理器,主频 2.7GHz,不支持 Turbo Core,二级缓存仅为 1MB,图形核心 Radeon HD 6410,流处理器 160 个,频率 600MHz,支持双显交叉,内存频率也降至 DDR3-1600,热设计功耗 65W。E2-3200 主频 2.4GHz,图形核心 Radeon HD 6370D,频率 443MHz,不支持双显交叉,其他完全不变。

超低功耗型号:E-450、E-350D、E-300

对手:ATOM 系列

同时将伴随 Llano APU 桌面推出的还有 Brazos 低功耗平台 E 系列的几款新型号,包括 E-450 (图形核心频率有 600/508MHz 两档)、从移动平台直接搬过来的 E-240,以及 E-350D 和 E-300。

至于 AMD 为何将 APU 处理器如此划分,相信你看了 Intel 的处理器规划后,会有更为明确的答案。AMD 此次完全是针锋相对,完全根据 SNB 处理器的档次划分来定位自己的 APU 处理器。而在 Intel 的路线图中,同系列处理器后续还将推出不少产品,相信 AMD 也会随之不断跟进,推出自己的新品。




● Intel 处理器规划图,划分为 4 个档次,AMD 完全是针锋相对


全新 A75 主板, AM3 主板不能升级新处理器

Llano APU 处理器并不像之前的低功耗 APU 主板那样,将主板和处理器做到一起,而是完全和主流平台一样,处理器和主板分开销售。APU 处理器所搭配的主板,采用 AMD 自行研发的 A75 芯片组,和 Intel 的 H67/P67 等主板相似,A75 芯片组同样是单芯片设计,因此我们在主板上找不到传统的南桥北桥,而只能看到一个主芯片。A75 主板采用的接口为 FM1,905 个针脚,完全不能和 A2+/AM3 等接口兼容。所以,如果你希望组建新的 APU 平台,那就得购买全新的 A75 主板。

不过相对于 Intel 的 H67/H61 等主板,A75 最大的亮点就是原生支持 4 个 USB3.0 接口,并



● 905 针脚的 FM1 接口



● 技嘉 GA-A75-UD2H



● 华硕 F1A75 主板

且提供了 6 个 SATA3.0 接口。原生 USB3.0,意味着主板厂商不再需要使用第三方芯片来实现 USB3.0 接口,这会明显降低主板的成本乃至价格,主板的稳定性也会有所提高。

目前,包括技嘉、华硕、微星、华擎、精英、映泰、富士康、蓝宝石等厂商都推出了自己的 A75 主板。

性能对比, Llano APU 处理器大放异彩

运算性能: Llano APU 大幅改观

■ Llano APU 与 Intel i3 2100 整机性能对比表

	superPI1M	Cinebench R10		winrar3.8 (数据越小越好)	Photoshop CS4
		单线程	多线程		
A8-3800	29.219	5073	10071	94.2	17.4
i3-2100	12.87	5094	11046	86.5	18.9

测试所使用的处理器为 A8-3800,搭配技嘉的 A75 主板。首先必须提醒大家,测试所使用的处理器为工程测试版,和将来正式上市销售的处理器有一定差别,因此这里的测试成绩可能不尽准确,但不会差得太多,还是能够代表 APU 处理器的大体性能。由于 A8-3800 的对手就是 i3 2100,因此测试中也引入 i3 2100 作为对比。

在 SuperPI 测试中,两款处理器的差距实在是太大了,几乎一倍有余。不过 SuperPI 这款软件在对新型处理器的测试中经常出现误差,以往的多次测试都证明了这点,因此这个测试并不说明什么。比较重要的是 Cinebench10 的测试,这是 Intel 处理器的传统优势项目,但是 A8-3800 几乎和 i3 2100 打平,仅从这一点来看,A8-3800 确实值得 AMD 骄傲。

而在后续两个测试中,A8-3800 的性能要弱一点,考虑到手中的 A8-3800 为测试版,我们有理由相信最终的正式版性能会更好一些。

游戏性能:完爆 Intel i3 2100

■ Llano APU 与 Intel i3 2100 游戏性能对比表

	3DMark06	3DMarkV	3DMark11	星际争霸 2	魔兽世界
A8-3800	6262	3674	1690	28.6	36.7
i3 2100	3063	977	324	15.6	23.4

游戏测试中分辨率为 1920 × 1200,游戏的画质开到最高。测试中 A8-3800 大获全胜,其实这也是意料之中的事。AMD 在显卡方面的优势的确非常大,从规格也可以看到,A8-3800 的集显拥有 400 个流处理器,基本上和低端显卡一样。

在 3Dmark06 中,i3 2100 尚且只落后一半,但是在 3DMarkV 和 3DMARK11 这样的真正考验中,i3 2100 的性能只有对手的 1/4 左右。后面的两款游戏中,差距也非常明显。

此外,A8-3800 还集成有 UVD3.0 高清解码引擎,i3 2100 的高清性能显然无法和 A8-3800 相提并论,因此从图形性能来说,A8-3800 占有相当大的优势。

超频性能:值得期待

■ Llano APU 与 Intel i3 2100 超频性能对比表

	SuperPI	3DMark06	3DMarkV	3DMark11
超频前	29.219	6262	3674	1690
超频后	11.34	7278	4366	1950

因为是工程样品,倍频没有锁定,可以直接拉升到最高的 47x,结果竟然完全正常,而且电压都没有加。此时 SuperPI 1M 耗时 11.340 秒,缩短了整整一半时间。还是不加压,将外频提升到 115MHz,主频达到了 5.4GHz,依然稳定,但是再高就不行了。相信加压再换散热器的话超过 6GHz 不成问题。

从对比测试来看,超频后处理器性能完全提升了一倍,这样的成绩足以令人兴奋,因为我们都知道 SNB 处理器的超频能力几乎被完全遏制。APU 的处理器似乎让玩家看到了希望。如果 AMD 最终的零售版处理器同样不锁倍频,完全打垮 SNB 处理器应该不会有问题。

Llano APU 平台搭建指南

主板和处理器必须更换,建议购买超频性能好的主板

前面已经提到,由于采用了全新的 A75 主板,因此用户如果想要升级到 APU 平台,主板和处理器是必须更换的,A75 平台使用 DDR3 内存,所以用户手中的 DDR3 内存仍然能够派上用场。

而在主板的选择中,我们建议你选择超频性能更好的主板,这才不至于浪费掉 APU 处理器强悍的超频能力,从超频测试可以看出,在提高频率后,APU 的性能甚至最高能够提升一倍。当然,这必须依赖于强大的主板才能实现,比如测试中所使用的这款技嘉 A75 主板。

散热器必须加强

显卡集成于处理器中,这并不是什么新闻,但是 APU 处理器所集成的显卡性能格外强大,这份强大也正是依靠更多的流处理器和晶体管来实现的,因此 APU 处理器的发热量明显会更高一点,特别是在用户玩游戏或者看高清的时候。而在普通应用过程中我们不会感受到其发热量的上升。

但即便如此,我们仍然建议你为 APU 处理器搭配一个强大的散热器,最好是 4 热管,并且散热器拥有较大的体积,这不仅仅是保证 APU 处理器在日程使用中正常工作,也能为超频提供更好的支持。

搭配中端显卡即可

不少游戏玩家可能并不满意集显的性能,希望为其搭配性能更强的独显。从测试来看,默认频率下的 APU 处理器本身的运算性能一般,只能达到 i3 2100/2300 的水平。因此我们最好选择中端显卡与之搭配,比如 HD6770。

而且目前的 APU 平台,另加一块任意型号的 Radeon HD 6000 系列独立显卡,就能组成新版“混合交火”,从而获得更多的性能提升(据传性能提升大概有 60% 之多)。不过是否可以搭配 Radeon HD 5000 系列独立显卡现在尚不确认,当然搭配 N 卡的话,肯定不能享受“混合交火”的。因此 APU 平台最好选择搭配中端独立显卡。

写在最后:亮点在集显,Llano APU 超越 SNB

APU 处理器亮点在集显,综合性能足以和 SNB 一较高下

就目前的测试结果,我们很难对 APU 处理器的运算性能下一个准确的结论,但至少大的方向可以确定:APU 处理器的性能足以和 SNB 处理器抗衡。这其中唯一的变数就是:在 AMD 的规划中,A8-3800 的直接对手是否真的是 i3 2100? 如果是 i5 2300 呢? AMD 不同的规划,决定了处理器的售价,如果 A8-3800 的售价远高于 i3 2100,那么拿它们来对比是没有意义的。如果 A8-3800 的最终售价和 i5 2300 相当,显然这两者才是真正的对手。显然,在最终对手还不确定的前提下,现在来确定 APU 和 SNB 到底谁更厉害,还为时过早。但如果算上集显性能,那么无论如何看,APU 打败 SNB 都没有问题。集显的性能不仅仅体现在游戏和高清视频方面,IE9 引入硬件加速就是很好的例子:一个强大的集显,对提高电脑整体性能很有帮助,并且这方面的应用今后必然会越来越多。在高性能集显的帮助下,APU 的综合应用性能必然高于 SNB。

超频! APU 完全压倒 SNB

SNB 处理器低下的超频性能实在让人没兴趣,而 APU 的超频能力实在是惊人,测试用的 A8-3800 从默认的 2.4G 超频到 5.4G,并且是在不加电压,使用普通散热器的情况下获得的!那么在加压并且加强散热的情况下,它又能超到多少? 只是想象一下都足以让每一个硬件玩家兴奋不已。

如果把 SNB 低劣的超频性能,和 APU 强大的超频能力也计算进来,我们可以认为 APU 绝对是完胜 SNB 的,通过超频,APU 即便是运算能力不足,也完全能够弥补。而 APU 那强悍的集显性能,无疑会为

其争取到更多的分数。

价格,比对手低一个档次

如果你之前都和笔者一样兴奋不已,原本为 SNB 准备的银子决定暂时不动,耐心等待 APU 的上市。关于 APU 的上市时间,如果不出意外,7 月份应该能够在市场上看到它的身影,事实上

目前已经有 A75 主板开始销售了,APU 的上市时间也应该很快了。

但是价格,这个让人纠结的话题,现在可能再次让你纠结。尽管目前 APU 的价格并不确定,但经过联系 AMD 官方,我们得到了关于价格的初步情况,当然,实际上市后的价格可能与我们所了解的有所差异。

根据我们得到的消息,A8-3850 有望定价在 135 美元,折合人民币大概 875 元,比 i5 2300 低 200 元左右。而 A6-3650 价格为 115 美元,折合人民币 747 元,这和 i3 2100 定价基本一致。尽管在这两款处理器之外,关于 APU 处理器的价格我们没有更多的消息,但从两款处理器的规格、性能上的差异,我们基本可以估计出其他处理器的价格。A6-3450 可能会在 90 美元左右,也就是人民币 580 元。至于 E350D 等定位于超低功耗的平台,价格可能和之前相比没有太多的变化,仍然会跟着 Intel ATOM 平台的价格来走。



● 技嘉 Pure Platinum A75 主板

优化好不如本钱厚!

对战 SYSMark 2012, AMD 速龙 II X4 650 VS 新酷睿 i3 2100 谁更强?

在不久前,半导体芯片巨头中的 AMD、NVIDIA、VIA 几乎同时宣布放弃对“SYSMark 2012”的支持,而 SYSMark 2012 也变成了 Intel 御用测试软件。此举一出,使得 SYSMark 对抗 Futuremark PCMark 7 的美梦彻底落空,成为测试软件中的一个鸡肋。不过凭借着原生四核心、高默认主频等多项优势,AMD 速龙 II X4 650 即使在为 Intel 优化过的 SYSMark 2012 中,也丝毫不惧新酷睿 i3 2100 的挑战,那么实际情况如何呢?

SYSMark 2012 严重偏向 Intel,失去公平后,测试软件还有何意义?

测试软件最重要的是什么?自然是公平、公正和公开。如果测试结果有明显偏向性,无疑就会影响评判结果,失去测试软件应有的导向性。SYSMark 2012 从开发伊始,就陷入了“公平门”的泥潭中。AMD、NVIDIA、VIA 集体斥责 SM12 完全被 Intel 掌控,虽然任何厂商都可以自由地向 BAPCo 提交自己的观点,但是除了 Intel 之外基本都被置之不理。这使得整款软件已经失去了对硬件产品测试的应有意义,变成了 Intel 打击对手的工具。

最离谱的例子就是在 SYSMark 2012 中,如 NVIDIA GeForce GTX 580 这样的高端显卡评分,仅与 Intel HD Graphics 这样孱弱的集成显卡所得到的分数几乎完全相同。见怪不



● 将被遗弃的 SYSMark 2012

怪的还有 Sandy Bridge 刚刚发布的时候,拥有十二个执行单元的集显 HD Graphics 3000,实际测试还略输于 Radeon HD 5450 512M GDDR2。但在 SYSMark 2012 中,仅有六个单元的 HD Graphics 2000 也能轻松灭掉 Radeon HD 5450 1GB GDDR3。对 Intel 的优化已经偏颇到如斯境地,笔者不禁想问, SYSMark 2012 到底还有何意义? Intel 还支持这款被遗弃的软件,居心又是在?依靠“优化”而来的胜利,是否真的那么具有安慰性?

偏偏不信邪! 决战 SYSMark 2012, 速龙 II X4 650 是否会输给被“优化”过的新酷睿 i3 2100?

虽然 SYSMark 2012 对 Intel 的优化已经到了无以复加的地步,以至于连 Intel HD Graphics 都能够达到顶级显卡的性能层次。但今天,我们就要在 Intel 的御用测试软件中,用 AMD 速龙 II X4 650 来会一会新酷睿 i3 2100,看看到底谁更强。AMD 速龙 II X4 650 堪称中端四核王者,拥有原生四核心,默认主频达到了 3.2GHz。相比之下,Intel 新酷睿 i3 2100 仅拥有两个原生核心,且默认主频仅为

3.1GHz,均低于 AMD 速龙 II X4 650。

测试结果相当讽刺,虽然 SYSMark 2012 对 Intel 产品经过了全面的优化,但在测试结果中,拥有原生四核心的速龙 II X4 650 却保持着对新酷睿 i3 2100 的微弱优势。看来凭借着强悍的自身性能和更先进的规格,新酷睿 i3 2100 经过优化后也难以对速龙 II X4 650 产生威胁。由此可见,高主频和多核心

才是未来的主流。而双核心处理器,再怎么优化,由于自身规格的局限,绝对无法在实际应用中,媲美或真正超越四核心处理器。

SYSMark2012	AMD 速龙 II X4 650 +880G+HD6790 平台	Intel 新酷睿 i3 2100 +H61+HD6790 平台
Media	100	100
Web	100	100
Data/Finacial	102	101
3D	98	96
System	100	100

靠优化作弊终不长久。自身硬件性能强大才是王道!

在 SYSMark 2012 身上发生的是是非非,这里不去纠结和判断。但至少 SYSMark 2012 中,对处理器性能影响最重要的两个因素体现得非常明显,那就是核心数量和默认主频。我们发现,四核处理器相对双核处理器,有着明显的优势。而且处理器主频的提升对测试成绩也有着明显的帮助。从这两点来看,AMD 速龙 II X4 650 凭借着核心数量优势和主频优势,在

SYSMark 2012 中战胜新酷睿 i3 2100,也算是合情合理。

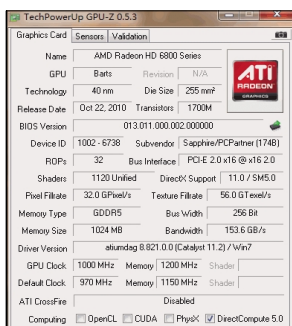
不过 SYSMark 2012 的开发者 BAPCo 作为非盈利组织,其开发 SYSMark 的本意,也是为硬件性能作出科学的参考标准。但却如此明显的偏颇 Intel 方,却令人难以理解,这其中的玄奥,自然也就更加扑朔迷离不为人知。依靠软件优化来取得更高的测试成绩,这本身就是

一种作弊行为,虽然在短时间里,能够迷惑部分消费者,但时间一长,孰优孰劣自然大家眼中看得明白。而作弊的一方,看似占了便宜。但失去的,将是消费者的信任。从长远来看,该行为无异于饮鸩止渴,甚至有可能成为灭亡的开始。因此远离作弊,加强自身产品的硬件规格,提升性价比才是加强产品市场竞争力的王道。作弊,终不长久!

顶级显卡长啥样? 蓝宝石毒药系列显卡揭秘



现在有不少的显卡品牌都宣称自己的显卡是顶级显卡,是否只要使用了最顶级的显示芯片,那么这款显卡就能称之为顶级显卡呢?其实并不尽如此。今天我们就以DIYer圈子里名声比较响的蓝宝石毒药系列显卡为例,来看看为何毒药显卡能够被发烧友称之为顶级显卡吧。



显卡频率要属于同系列中的佼佼者

顶级的衡量参数很简单,那就是显卡的频率。比如蓝宝石的 HD6870 1G TOXIC 毒药显卡,它的主频为 970MHz,而显存频率为 4600MHz,这个参数到底有多好呢?一般来说公版的 HD6870 默认频率为 900/4200MHz,而一些超频版的 HD6870 的频率最高仅为 940/4400MHz,只有蓝宝石的 HD6870 1G TOXIC 毒药才达到了 970/4600MHz 的成绩,而且这还不是它的极限,根据笔者实际测试,HD6870 1G TOXIC 毒

药可以轻松地将频率拉升到 1000/4800MHz 的水平,并且非常稳定的运行,这一切都足以可见毒药系列显卡的强大。

	蓝宝石 HD6870 1G 毒药	公版 HD6870 1G
3DMark11	1408	1288
天堂 2.5	38.5	34.3
尘埃 2	83.1	73.3
异形大战铁血战士	49	45
失落星球 2	36	32
使命召唤 7	96	87


● 1000/4800MHz 的频率,试问有几款可达到?

要具备优秀的散热能力保证运行稳定

前文说过,顶级显卡的频率往往都是出类拔萃的,因此在性能大幅度提升的同时,它们的发热量也在极大的提升,如果仅仅只是提升了频率,而不保证散热的话,不但无法正常稳定运行,还有被烧毁的可能性。而蓝宝石历代的毒药系列显卡都在散热上大作文章就是这个原因。

还是以 HD6870 1G TOXIC 毒药为例,这款显卡采用当前高端显卡常见的均热板散热器,能有效将核心热量吸收传导给热管及散热鳍片,拥有相比普通 6 热管散热器效率提升 20%。另外,在极大的加强了散热性能的同时,又能拥有更薄的体积。那么测试下来是否如此呢?根据测试我们发现,

HD6870 1G TOXIC 毒药显卡的散热系统确实很给力。在待机状态下,比公版 HD6870 高了 1 度,而在满载情况下低了 1 度,而且要知道,HD6870 1G TOXIC 毒药显卡频率明显要高于公版 HD6870。




● 均热板散热系统是目前高端顶级显卡的标配之一

	蓝宝石 HD6870 1G 毒药	公版 HD6870 1G
待机	38 度	37 度
满载	71 度	72 度


供电系统要强悍才能稳定超频

除了散热和频率外,其实供电系统也是衡量显卡是否顶级的重要标准,这一点和主板上基本相同。强悍的高端顶级主板上必然会具备强悍的供电系统,同理,顶级显卡上也必然会具备相适应的强悍供电系统。就拿 HD6870 1G TOXIC 毒药来说,这款显卡的供电采用了 6+2+2 相的数字供电方案,分别为显示核心和显存供电。而且在用料上,HD6870 1G TOXIC 毒药也是可以称之为豪华的。首先每相供电均采用优质的蓝宝 Super Alloy 超合金黑钻 2 代电感,相比第一代产品温度降低 7%,并且拥有更高 15% 的转换效能。其次每相核心供电标配 1 颗超合金黑钻铁素电感、2 个八角 MOU2657 Mosfet,还有 1 颗独立 Mosfet 驱动 IC。最后显存供电部分还使用了 3 组蓝宝超合金黑钻

R47 电感,保证了电流的纯净和稳定,电气性一流。也正是因为这样的供电系统,才保证了 HD6870 1G TOXIC 毒药能够稳定运行在 1000/4800MHz 的高频率上。



● 用料考究的供电系统排列整齐



● 显存采用了单独供电

总结

毒药系列向来都是蓝宝石形象的支柱,但凡入手过此系列的产品玩家无不开口称赞,这是因为它一次又一次向人们诠释:相对公版而言,非公版绝不仅仅是缩水的途径,毒药更可以成为凌驾于公版之上的荣耀。所以,毒药系列才能成为玩家们愿意收藏的精品之一。

Product
新品推荐

SNB 平台最佳拍档

宇瞻捷豹战神系列

DDR3-2133 8GB Kit 震撼上市

随着暑期销售旺季的到来,不少用户将 SNB 平台搬回了家。但由于新的架构限制,SNB 平台已经无法通过超频外频来提升性能。那么要免费提升性能,除了选购不锁倍频的 K 系列 SNB 架构处理器外,提升内存频率就成为整机性能免费提升的必经之路。为了满足消费者们极限的内存超频需要,宇瞻推出了最高端的捷豹战神系列 DDR3-2133 8GB Kit 套装组合。SNB 平台,来! 超个痛快。

SNB 平台超频受限,内存超频已成性能免费提升的必经之路

虽然 Intel SNB 平台现阶段相当旺销,但却存在一个让人颇为头疼的“特色”。那就是将外频限制到了 100MHz,我们无法再按照以往那样,使用超外频的方式来免费提升整机性能。即使是 P67、Z68 这样的主板也暂时无法绕过 SNB 平台的外频限制。再加上 K 系列处理器的价位高高在上,那么难道用户真的无法通过超频来提升整机性能了吗?

其实也未必如此,虽然无法通过调节外频

来超频 CPU 的频率。但我们可以通过调节内存的频率,超频内存,来同样达到免费提升平



台性能的目的。现阶段,不少高端的 P67、Z68 主板对于高频内存均提供了支持,如华硕 P8P67 DELUXE 就可支持将内存频率提升至 2400MHz。因此在 SNB 锁死 CPU 超频的同时,选购一款性能强悍,超频潜力巨大的内存就成为提升整机性能的必经之路。

宇瞻捷豹战神系列 DDR3-2133 8GB Kit 套装的上市,为高端 SNB 平台用户,提供了完美地解决方案。

战胜一切挑战! 宇瞻捷豹战神系列 DDR3-2133 8GB Kit 震撼出击

战神 ARES,正如神话中那样,勇往直前,所向披靡。

宇瞻捷豹战神系列 DDR3-2133 8GB 套装是宇瞻旗下最高端的内存产品,以高频率、大容量、CL9 低时序,帮助超频用户挑战巅峰,突破那不可超越的超频瓶颈。

瞻捷豹战神系列 DDR3-2133 8GB Kit 套

装中的内存采用的纯铜热导管散热技术,快速将热能引导到大面积散热鳍片,完成在高频下的绝对稳定,而且彻底释放宇瞻内存颗粒一切的超频潜力。值得称赞的是,该内存默认电压仅为 1.65V,发热量远远低于同类产品,而且

具备更大的加压超频潜力。在内存时序上,更是达到了 9-11-9-27 超低时序,为内存性能再次加速。该内存与宇瞻旗下全系列内存产品一样,均能享受到终身保固的服务,免去用户一切后顾之忧。

Data Rate	Model	Capacity	Configuration	Voltage	CL	PCB
DDR3-2133	PC3-17000	8 GB Kit (4GB x2)	256 Mbx8	1.65V	9-11-9-27	8 Layer PCB

实战搭配骨灰级高端 SNB 平台,宇瞻捷豹战神系列 DDR3-2133 8GB 套装成最亮点

宇瞻捷豹战神系列 DDR3-2133 8GB 凭借着超强悍的规格和近乎完美的做工,是高端玩家眼中最炙手可热的宠儿。如何用该内存搭

配置	宇瞻捷豹战神 DDR3-1600 8GB
CPU	Intel 酷睿 i7 2600K
主板	P8P67 DELUXE
内存	宇瞻捷豹战神 DDR3-1600 8GB 套装
显卡	蓝宝石 HD6970 2G GDDR5

配出骨灰级平台呢?

表中是现阶段最高端的 SNB 平台,酷睿 i7 2600K 虽然锁定了外频,但却可以通过调节倍频来达到更高的主频。该平台中最大的亮点无疑是宇瞻捷豹战神系列 DDR3-2133 8GB 套装,4GB x 2 完美构成双通道内存,超大容量也完美适应 64 位 Win7 的需求。华硕 P8P67 DELUXE 更是支持最高 DDR3-2400

的内存频率,为宇瞻捷豹战神系列 DDR3-2133 8GB 套装挑战更高内存频率极限,提供了超频空间。此外,宇瞻捷豹战神系列内存也是不错的选择,主动散热器是其最大的亮点。



选购建议

作为宇瞻最顶级的内存套装,宇瞻捷豹战神系列 DDR3-2133 8GB 套装具备容量大、频率高、超频强等多个优点,不仅堪称 SNB 平台超频的最佳拍档,更将 64 位 Win7 系统的优势完整发挥。堪称高端用户的最佳选择,是今夏最值得选购的内存产品。

挑块迪兰显卡玩《孤岛危机 2》

《孤岛危机 2》终于发布,对于狂热的游戏玩家而言,今夏不知又有多少不眠夜。而《孤岛危机》系列游戏对显卡性能要求高,那可是人人知晓,几乎成为显卡性能的标杆。那么要畅玩《孤岛危机 2》我们都需要什么样的显卡,又该如何选购呢?

DX9 和 DX11 两种模式

大概是前作对显卡的超高要求,使得游戏厂商丧失了不少用户,因此《孤岛危机 2》对硬件方面的要求要稍微收敛一些。

最值得称道的是采用了 DX9 和 DX11 两种模式,游戏是以 DX9 模式发布,最新的 DX11 升级包则近日才放出。这就意味着,如果你手里的显卡性能一般,只要其 DX9 性能强大,都可以流畅地运行这款游戏。而目前像 HD6770 这样的中端显卡,都拥有不错的 DX9 性能。

其实将《孤岛危机 2》的 DX9 和 DX11 画质都设定为“Ultra”,并且开启高分辨率纹理后,对比下两种画质,我们很难发现其中的差

别。远处的景物、烟雾、各种细节等等,几乎都完全一样。唯一的不同就是在 DX9 模式下,环境中部分细节没有展现出来,而是黑色区块。但是在 DX11 模式下,这些细节都完全展现出来,因此整个画面给人的感觉要通透一些。

当然,如此吹毛求疵地对比画质,对于《孤岛危机 2》这样的 FPS 游戏来说可能有点夸张。毕竟在激烈的游戏过程中,我们很难发现画质上的细微变化。



● DX11 模式下,各种细节清晰可辨

毫无疑问,对于普通玩家而言,一块中端显卡就能让你享受到《孤岛危机 2》带来的杀戮快感。但如果你是一位狂热的游戏玩家,那么选购一块高端显卡无疑会让游戏过程多几分快乐。

追求性价比,迪兰恒进 HD6770 恒金 1G 是首选



● 迪兰恒进 HD6850 酷能 + 1G

那么什么样的中端显卡,能够在 DX9 模式下很好运行《孤岛危机 2》呢?HD6750 应该是最低要求,HD6770/6850/6870 等显卡自然是更好的选择。

但从性价比的角度,我们建议用户选择 HD6770,比如迪兰恒进的 HD6750 恒金 1G,这款显卡和迪兰恒进 HD6770 恒金 1G 的媒体报价居然都是 799 元,相同的价格,我们自然是买性能更好的 HD6770 恒金 1G 了。

当然,HD6750/6770 这种中端显卡运行《孤岛危机 2》确实有些勉强,并且只能在

DX9 模式下,一旦换到 DX11 模式下,速度将明显降低,因此建议用户选择 HD6850/6870 这样的显卡,比如迪兰恒进 HD6850 酷能 + 1G,其售价为 1299 元,采用迪兰恒进自己的设计,并没有直接套用公版 PCB,并且在散热器上也有所加强,绝对是一款游戏利器。

迪兰恒进 HD6870 酷能 + 1G 的情况也比较类似,只是价格高出 200 元,两款显卡甚至风扇都是一样的,如何取舍,则决定于用户的装机预算了。

要想玩爽,迪兰恒进 HD6950 恒金 1G 是必需

如果你希望彻彻底底地玩爽《孤岛危机 2》,那么 HD6950/6970 这个级别的显卡是必需的。这种显卡又有什么好选择呢?

迪兰恒进 HD6950 恒金 1G 给了我们不一样的答案。这款显卡最大的特点,就是显卡上设计了一个小开关,只要轻轻拨动一下,显卡就能瞬间超频,变身为 HD6970。也就是说我们几乎花 HD6950

的钱,就能买到 HD6970 的性能。并且这种超频的安全性非常高,毕竟是厂商设计的,一旦出现问题也能享受到售后服务。而用户如果是自行超频,出现问题则是无法享受售后服务的。此外,这款显卡配备的热管散热器也非常强大,采用双风扇强力散热,足以保证显卡在炎热的夏天里也能正常工作。



● 迪兰恒进 HD6950 恒金 1G

Product
热点导购

硬朗商务风来袭

聚焦夏季鼠标最亮点,多彩 V8 闪耀全场

多彩科技作为国内知名厂商,其新品推出的速度一向领先其他厂商。旗下的产品不仅品质卓越,性能和性价比相比同类产品,均优势明显。在夏日市场中,多彩科技为商务用户带来了一款惊艳的新品无线鼠标——多彩 V8,这款充满了硬朗商务风的鼠标产品,刚一上市,就成为市场中最受关注的鼠标焦点。

硬朗商务风! 多彩 V8 鼠标成夏日市场最亮点

多彩科技旗下的外设产品,一向以造型时尚,性能强劲深受年轻消费者喜爱。此次推出的 V8 无线鼠标,采用了黑色流线型的外观显得极为硬朗,显得稳重大气。该鼠标表面经过特殊的工艺处理,质感十足带给你细腻、高贵的品质体验,而符合人体工学设计,重量、握感舒适,即使长时间使用不易疲劳。电源开关设计,低电压报警及特有的三级省电功能,续航能力更强更持久。

从性能来看,多彩 V8 绝对是商务鼠标中的佼佼者。多彩 V8 采用具有领先的零延迟 2.4G 无线传输技术,分辨率可从 800-1600DPI 自由调节,完全满足用户在不同情况下对鼠标的需求。搭载的高性能激光引擎,具备更流畅的平台适应性和更精准的定位能力。与之搭配的 NANO 的接收器更是便捷和人性化。



一个顶三个! 三大模式让多彩 V8 如虎添翼

除了造型硬朗时尚,性能强悍外,剪报器、鼠标、激光笔三合一则是多彩 V8 最大的亮点。

剪报模式时,可实现上下翻页、全屏、推出全屏功能,加上明亮的红色激光束,帮助您时刻吸引观众的注意力,使演示更加高效精彩,长达 30 米的移动距离,即使冗长乏味的演示也能变得生动有趣;

鼠标模式时,可达 10 米的工作距离,轻松实现前进后退功能,800-1600DPI 可调,满足不同的使用场合,高性能激光引擎,超强的过界面和定位能力。



多彩 DL-V8 小档案	加速度	8G
	分辨率	800-1600DPI
	按键寿命	300 万次
	滚轮寿命	20 万圈
	颜色选择	金属黑
	系统要求	兼容 Windows2000、XP、Vista、Win 7 等系统
	参考报价	新品上市

汇众教育本期推荐校区:北京公主坟(游戏)校区



学游戏 选名校 进名企

选王牌专业,做“抢手特质”型人才

发展迅猛前景撩人

据荆楚网报道,以动漫、网络游戏、手机游戏、多媒体产品等为代表的CG产业是21世纪知识经济的核心产业。这场“后现代产业浪潮”不仅给全球经济战略结构带来了巨大转变,也让发展中的中国城市看到了赶超世界的机遇,纷纷将国产游戏动画产业作为新的经济增长点列入文化产业发展规划。

复合技术与设计人才少

随着中国游戏动漫产业的日益繁荣,全国各地纷纷建起游戏动漫产业基地,而相对应的游戏动漫人才缺口巨大。一位业内人士坦言,目前企业需要的是复合型技术与设计人才。由于游戏动漫高校教育刚刚起步,培养出来的大多是“画工型”人才,缺乏自主创新的能力,简单地说,就是“只会画故事,不会说故事”,而目前企业最需要的是兼通艺术与技术的复合型人才。因此,这类复合型人才需求十分紧俏。

初入行人员月薪 4000

游戏动漫产业给企业、国家带来可观效益的同时,也给那些创作者带来了不菲收益,人才的巨大缺口使得游戏动漫人才身价“水涨船高”。据一位业内人士透露,在沿海发达城市,一般情况下,初入行人员的月薪在4000元左右,两到三年后可以攀升至5000-15000元,优秀人才的年薪将达到10-50万元,而对于那些独当一面的首席设计师、艺术总监或已担任管理运营职务的顶尖高手,年薪甚至可以在60万以上。丰厚的收入,使得一些角色动画设计师、游戏软件开发工程师成为令人羡慕的职场新贵。

从中不难看出中国游戏动漫产业的迅猛发展亟需大量高级游戏动漫人才。

游戏培训成主力军

目前,传统的高校教育模式已经越来越不能满足中国游戏动漫产业的发展。与此同时,一大批以职业教育为目标的数字娱乐职业教育机构

应运而生。

据了解,汇众教育北京公主坟(游戏)校区的授课老师均为国内顶级游戏公司的专业人员。所有老师都是参与顶尖游戏制作项目的专业大师。课程采用“专业课+专业实习”的模式,在游戏策划基础上分游戏动画专业和游戏软件开发专业两个部分。

汇众教育北京公主坟(游戏)校区凭借7年的办学经验,已为全国的游戏企业输送了大批合格学员。实用的课程设置、优秀的师资力量、丰富的项目实训,让学员快速掌握游戏从业者必备的多项技能。

从目前的市场环境来看,虽然很多院校都开设了相关专业,但往往只是针对理论进行了指导,在实际操作中仍十分缺乏竞争力,而企业需要的是能够为其创造价值的实战型人才,汇众教育北京公主坟(游戏)校区正是完美的将理论和实战结合起来培养学员。这样不仅仅减少了企业要从头培养其实战能力所花费的人力物力,让学员在毕业即拥有相当于企业工作2年的工作能力,轻松胜任工作!

汇众教育北京公主坟(游戏)校区是汇众教育的直营校区之一,这些年来本着对学生负责,对家长负责的态度,老师兢兢业业,在游戏教育的一线传递前沿实用的游戏制作技术。未来将秉承着以就业为导向,实战为主体的教学特色,为中国游戏事业培养更多优秀人才,为更多的游戏爱好者架设通向理想的桥梁。



● 汇众教育游戏学院



● 围池 - 渲染场景效果图



● 学员作品:战士

游戏精英班

招生对象:18-35周岁,高中及同等以上学历,热爱游戏制作的在职、待业人士;

课程设置:游戏策划、3D网络游戏程序开发、3D网络游戏美术设计、3G手机游戏开发、次世代游戏美术设计等;

授课形式:小班制授课,可选脱产或业余学习,专业理论+企业项目实训;

就业方向:游戏策划工程师、游戏原画师、场景设计师、角色设计师、游戏特效工程师、游戏程序设计师、手机游戏工程师等。

咨询
热线

汇众教育北京公主坟(游戏)校区

咨询QQ:1137080119(刘老师) 443060516(高老师)

咨询电话:010-63966411

官方网站:www.bjgamecollege.net

学院地址:北京市海淀区西三环中路甲18号公主坟南四维大厦三层

全国免费咨询热线:400-6161-099

集团官网:www.gamfe.com

诺基亚用户要小心了 “X卧底”会窃听你的通话

Point
1

近日,“X卧底”病毒的新变种引起了许多手机用户的关注。“X卧底”07年就出现了,这次的最新变种叫“蒙知晓”,它可以窃取手机上的通讯录、呼叫记录、短信记录等隐私数据,还能窃听通话。如果手机上有GPS功能,“X卧底”还能调用这项功能获得机主的位置。其主要传播方式一是通过存储卡拷贝,直接在手机上安装软件;二是通过互联网下载软件安装在手机上,或发送短/彩信,诱导用户点击后自动安装。中移动提醒用户不要打开,而是立刻删除。

评:这个病毒似乎对塞班系统的危害比较大,诺基亚的用户要小心了。目前已经感染该变种的手机用户应立即升级手机中的防病毒软件,进行全面杀毒;未感染用户打开防病毒软件的“实时监控”功能,第一时间监控未知病毒的入侵活动。



Point
2

乱枪扫射没打穿 HP 本本救回人命

一位在阿富汗服役的美军士兵,他在为山姆大叔战斗的时候被人从背后偷袭,而且还是被多颗子弹击中,不过幸运的是这些子弹只有两颗命中了他的肩膀,其余六颗都被他背包里的 HP 笔记本挡住了,因而捡了一条性命。此人活着回去后对惠普念念不忘,还把这台笔记本的残骸拍了几张照片来留念,惠普公司看见了自然很高兴,于是奖赏给这位勇士一台新的电脑,再把这些照片公布出来做广告。

评:从弹孔的形状来看,应该不是AK,不然早挂了。不过这款本子的外壳还真真是给力,下次去危险地方耍,背个HP本子说不定还能派上用场。咱不指望挡下子弹,挡挡落石什么的就可以了。



Digi
NEWS

内置电池有隐患 快递对 iPad2 说不

近期不断有用户反映,找快递发 iPad2 遭到拒绝。几大快递公司客服人员均明确表示,这是因为 iPad2 是航空违禁品,必须申报,否则过不了机场安检,一旦查出,要面临处罚。但是,苹果官网快递嘉里大通表示压力不大,他们依然可以迅速发送 iPad2。此外,天上不行,走汽运也是可行的,中通和韵达都笑而不语。

评:其实选对快递,运输带锂电池的电子产品还是没什么大问题的。为了飞行安全,如果电子产品上飞机,机场查到顺丰、申通快递锂电池也是没收,并罚款的。而大家在网购带锂电池的设备的时候,尽量先打电话给快递公司,确认对方能在短时间内发到,这样比较靠谱。

Point
3



Point
4

死宅不好骗 虚拟偶像遭声讨



6月13日,日本艺人组合AKB48推出了一名新艺人,艺名江口爱实,年龄16岁,身高152公分,出生地为埼玉。真实情况却是,这位可爱的江口MM压根就不存在,她是创造出来的。

“造”出江口MM的目的就是为了代言公司产品,而样貌则用计算机结合了大岛优子、前田敦子、筱田麻里子、板野友美、渡边麻友、高桥南和佐佐木优佳里的特点做出来的——好吧,我们可以叫她江口缝合怪好。

评:从公布的照片上看,这所谓的美女五官中透露出一丝恐怖气息。其实我们很感兴趣的是,这具华丽的六神合体,她的身体是谁的?咱们宅可以,但总不能老是被糊弄吧。

Point
5


新浪微博漏洞首次爆发 3万网友被“刷屏”

6月28日晚上,新浪微博出现部分用户大量“刷屏”情况,业内人士确认是“微博病毒”爆发。据了解,用户中毒后会在短时间内自动发布“建党大业中穿帮的地方”、“3D肉团团高清普通话版种子”等大量带链接内容,同时会向粉丝发送带病毒链接的私信,中毒用户反映,粉丝一旦点击这些链接,就会感染微博病毒,用已登录的微博账号自动发布病毒微博和私信。随后中毒用户“安卓论坛”发布微博称,该病毒始作俑者是账号为“hellosamy”的用户,该用户在大量传播病毒的同时强制中毒账号关注自己,在短时间内粉丝数量即超过3万。

侃侃:很快就确定这次攻击的原因,微博广场页面 weibo.com/pub/star 有 XSS 漏洞,被植入了恶意 JS 脚本。应该说这不是什么特别有技术含量的攻击,不过由于信息传播的速度之快,微博的安全性开始让人担心。



真的猛劫匪 挟持人质期间不忘更新 Facebook

Point
6

美国犹他州的奥格丁警方声称,在6月18日,一名武装劫匪在挟持人质与警方对峙的16小时内,还多次通过手机更新他的 Facebook 状态。该男子是36岁的 Jason Valdez,目前其 Facebook 状态有六次更新。这期间他添加了15位好友,回复了多条来自他家人和朋友的评论,甚至还上传了他与女人质的合影相片。Jason 的亲戚朋友们都表示站在他这边,都希望他保持情绪稳定,平安结束此事,有人甚至向他通报警方在当时他挟持女人质所在汽车旅馆外的动向。

侃侃:Facebook 又立功了,让绑架这样的犯罪行为都充满了娱乐化,看这照片到底是和人质合影还是和女朋友合影啊?不过最后的结局不太好看,绑匪开枪自杀,胸口受重创,伤势严重。

Point
7

高校招生期到来 谨防野鸡大学

高考过后,互联网上的招生信息愈发热闹起来。6月21日,南开大学毕业生小温无意中发现了“野鸡”大学,在这家名为天津文理大学的网站上,他曾经熟悉的南开大学的很多领导和老师任职于这所学校,网站还发布了他们参加各种活动的照片。这学校和南开大学有什么关系吗?小温通过 QQ 向校友们求证,对天津文理大学的质疑声在网络上响起。在该校网站上的近60条新闻,全部是从南开大学、天津大学、华中师范大学等校园网上复制的。复制似乎没花什么心思,只是将学校名称改了,事件和人名悉数照抄。而天津的标志性景观“天津之眼”摩天轮则成了该校的“校园风光”。

侃侃:野鸡大学已经不再是什么新闻,隔年换个像样点的



名字,能骗一个算一个。如今的很多大学只是浪费四年时间和金钱来换取一个文凭而已,其实对于很多成绩不是很理想的学生来说,并不是非上大学不可,还有很多的出路。

微观点

Point
8网店征税动真格
武汉一网店补税数百万元

武汉一家网店近日被市税务部门要求补缴数 430 余万元税款。这家网店在淘宝上的店名叫“我的百分之一”，专业经营女装，是武汉寥寥数个年销售额过亿元的网店之一，也是该市 5 家金冠级淘宝网店之一。该店店主表示，目前该店国税、地税税款已按国家规定补缴到位。同时，武汉其他 4 家金冠级网店，也受到税务部门约谈，同样要求他们补税。据淘宝网统计，截至去年 7 月，武汉在淘宝的个人网店达到 16 万多个，其中正常经营、有稳定收入的网店 3 万多家。



侃侃：网店征税只是时间问题，在这一次动真格的背后，我们看到淘宝网也在悄悄改变：这一家“我的百分之一”店铺已经获得了 IDG 的千万美元风险投资，不久的将来，大鱼吃小鱼的血腥故事将会在淘宝上演。

一个典型的 facebook 用户平均拥有 229 个好友，其中：-22%是他们在高中时候认识的；-12%来自亲戚；-10%是同事；-9%是大学同学；-8%是家人；-7%是在课外活动时候认识的；-2%是隔壁邻居。（国外机构数据）

——@刘兴亮

技术人才的定义——基本价值判定：优秀的人才解决问题，低劣的工作师制造问题；优秀没有绝对标准，不同领域各有所长。高手的典型特征：低调，闷骚；外表谦虚，内心强大；化繁为简真法功夫（简陋——复杂——简单），别碰他的底线。

——@曾荣群

有网友对报考软件专业不认同，觉得做研发人员太辛苦！回想自己做过的职业，最痴迷的恰恰是程序员！记得一次做电力收费管理系统，一个人利用暑假单干，曾经 4 天 3 夜只趴在桌子上眯了 4 个小时；前几天一个朋友告诉我他的公司依然在使用我十几年前写的商务管理软件。有价值就会有满足和幸福！

——@刘强东

数字榜

会理县政府网站
采用 PS 照片作头条
引发网友 PS 狂潮Point
9

“领导，你怎么浮起来了……”6月26日，网友发帖爆出，四川凉山自治州会理县政府网站的头条图片新闻，所用的照片居然造假。在这条“会理县高标准修通乡公路”的新闻配图里，视察工作的三位县领导皆“悬浮”在公路上。6月27日晚，会理县政府开通实名微博，公开承认“由于工作人员的失误，在政府网站上发表了一张 PS 过的照片”，并表示对广大网友的关注表示理解，“希望对此事道歉”。不过短短的一天之内，由此引发的 PS 狂潮席卷猫扑等网络社区，“油菜花”的网友也纷纷开始了恶搞，一展身手，“让领导飞起来”……

侃侃：由此可见会 PS 技术是多么重要啊，就算相机不好，好歹也得把人物位置角度放正确啊。相比之下，网友的各种 PS 明显就强多了，有木有！

2991%

苹果过去 5 年亚太市场净利润增长 2991%。在 2005 年至 2009 年之间，苹果日本市场净利润增长 1156%，欧洲市场净利润增长 1518%。

3

6月27日，佛山市顺德区法院发出了自《刑法修正案(八)》正式施行以来该市首张《禁止令》——禁止一名未成年被告人 3 年内进入网吧。去年 11 月 1 日，辍学在家、15 岁的被告人李晓健(化名)和其朋友阿泉(化名)，两次在佛山市顺德一中大良学校后门附近，抢劫过路学生钱物用于上网。

40.7%

根据科技博客 Manolution 公布的最新调查结果，40.7% 的电脑用户仍在使用微软 Windows XP 系统。相比之下，36.5% 的电脑用户仍在使用 Windows 7，只有 7.1% 的电脑用户还对 Windows Vista 情有独钟。

10 亿

6月27日，腾讯公司宣布“安居计划”正式启动，该项计划将在 3 年内投入 10 亿元，为首次购房员工提供免息借款。“安居计划”将免息借款金额上限分为 20 万元和 30 万元两档。不过必须在 3 年内全部还清。

Point
10

一颗芯片搞定一切

Intel 预计 2013 年即可实现

Intel 首席营销官 Tom Kilroy 透露:即将于 2013 年发布的 Haswell 处理器,将采用 22nm 工艺,并且内核架构再次进化,Haswell 将会把 CPU 处理器、GPU 图形核心、南北桥芯片、内存控制器、PCI-E 控制器等等所有模块统统集成到一起,不再需要其他任何辅助芯片,它将成为 Intel 第一颗针对主流笔记本市场设计的 SoC 片上系统处理器。

点评:SoC 芯片具备超高集成度,往往一颗芯片就能提供一套系统的全部处理能力,所以称之为“芯片上的系统”。这种芯片一般都是针对智能手机、平板机等便携式设备和嵌入式设备设计的。

Point
11

NVIDIA: ARM 将统治 PC

曾经担任首席科学家的 NVIDIA 公司院士 David Kirk 称,基于 ARM 处理器架构、融合 GPU 图形核心的 SoC 芯片终将统治整个 PC。他表示:“PC 体验将会被集成了 ARM 核心与 GPU 的 SoC 所统治。这一切正在成为现实,并会在 Windows 8 系统对 ARM 的支持下得以巩固,CPU+GPU 会长期共存。”

点评:得不到 x86 的现实迫使 NVIDIA 一边极力提高 GPU 的地位,一边投靠了 ARM 架构,发出这种论调倒也是很自然。



硬盘供应缺口可达 2000 万块 今年难弥补

2011 年第三季度全球硬盘需求量预计最高可达 1.8 亿块,但是五大硬盘厂商最多只能提供 1.6-1.65 亿块,也就是说会存在 1500-2000 万块的巨大缺口,而且今年年内是不大可能补上了。第三季度硬盘需求的强劲势头主要来自企业级市场上的 IT 产品升级,以及云计算服务器不断扩容的存储子系统。

Point
12

点评:目前硬盘供应中有 50% 走向桌面 PC、笔记本和上网本,云计算服务器还不到 10%,但是随着互联网数据存储需求的猛增,硬盘厂商都在积极转向更赚钱的服务器硬盘市场。

Point
13

VIA 瞄准更广阔服务器处理器市场




VIA 副总裁 Richard Brown 表示:“我们的处理器已经在数据中心的低功耗刀片(服务器)中得到了广泛应用。目前我们正在评估我们的未来战略和路线图。”但是具体朝哪个方向前进,VIA 不肯透露一丝一毫。从技术实力上讲,VIA、ARM 还都不具备与 Intel 全面开战的条件,只能充分发挥自己的优势,也就是低功耗。

点评:VIA 的处理器目前最多只有两个核心,四核心版本还没有投入量产,这对计算密集型的服务器来说显然是无法满足的。这也是 VIA 必须花大力气来解决的问题。

单卡我最强 GTX580 再创新纪录

近日,一位来自俄罗斯的超频玩家 smoke,利用一块 GTX580 显卡,成功地打破了单卡 GTX580 的 3DMark Vantage Performance 档世界纪录,他的成绩为 P46546 分,他所使用的平台为:2 颗 Intel Xeon X5690 的处理器,并超频至 5700MHz(此时电压被加到了 1.729V),EVGA 的 Classified SR-2 主板,4GB 内存,而 GTX580 显卡的核心显存频率分别被超到了 1430/5200MHz,整个平台采用液氮散热。他的这一成绩比我国台湾选手 NickShih 在今年二月创造的 P45958 快了 588 分,幅度超过了 1%。



极限速度

保时捷设计 LaCie 新品移动硬盘上市

超级发烧

LaCie 与保时捷设计团队合作出品的两款新品移动硬盘日前上市,该产品采用 100% 可回收利用的铝合金制造外壳,并且使用防刮设计,同时保证了整体散热。其他方面,接口使用 USB3.0 传输,集成省电模式待机时最高可节省功耗达 40%,同时附件中含有带有备份和加密数据功能的软件可供使用。LaCie 此系列移动硬盘分两种型号,2.5 寸、500G 容量的移动型号 P'9220 售价 104.99 美元,3.5 寸、1T 或 2T 容量的桌面型号 P'9230 售价 110.99 和 159.99 美元。



奇特新鲜

EVGA 开始做鼠标垫了

EVGA 又开辟了一条新的产品线:鼠标垫。其首批鼠标垫有三款型号“EGC”、“EVGA Gaming”、“pwnage!”,都是专为游戏玩家而设计,采用防滑橡胶材质,既能尽量减少摩擦,也持久耐用。三款鼠标垫的区别就是表面图案不同。



本期评论产品:

AMD Phenom II X4 960T

AMD 正式发布了“Phenom II X4 960T Black Edition”。它采用 45nm SOI 工艺制造,Socket AM3 封装接口,四核心,原始主频 3.0GHz,同时支持 Turbo Core 动态加速技术,最高可达 3.4GHz,这也是与现有 Agena Phenom II X4 900 系列最大的不同。此外它还有 4 x 512KB 二级缓存、6MB 三级缓存,支持双通道 DDR3-1333 内存,热设计功耗 95W。从规格上看,这颗新四核是在六核心基础上屏蔽而来的,存在开核的可能。



硬件百家谈

可安装在机箱外部的散热风扇

安耐美推出了创新设计散热风扇——U.R.Vegas 系列,首先现身的是一款型号为 UCUR12-R 的 120mm 风扇。它不但能和传统的散热风扇一样靠胶钉或螺钉安装在机箱内部,还能通过磁性设计的框架吸附在机箱外壳上;同时供电接口也改成了 USB 形式,更加方便用户安装。



镰刀新 mATX 机箱附带 SFX 标准电源

镰刀发布了新品小型机箱 OSIRIS,仅支持 mATX 标准和 mini-ITX 标准主板的安装。机箱整体设计属于轻薄类型,可立卧两用。电源位置在前面板侧下方,节省机箱内部更多空间。机箱顶部有一枚 80mm 风扇来提供散热及组成风道。扩展位包括 1 个 5.25 寸光驱位,1 个 3.5 寸硬盘位和 1 个 2.5 寸硬盘位。



首款 9.5mm 标准厚度 1TB 笔记本硬盘上市



来自三星的全球第一款厚度为标准 9.5 毫米的 1TB 笔记本硬盘已经上市开卖了。该硬盘隶属于三星的 Spinpoint M8 系列,双碟装,单碟容量 500GB,厚度仅 9.5mm。这款硬盘采用 SATA 3Gbps 接口,8MB 缓存,转速 5400RPM,平均寻道时间 12ms,内部数据传输率 145MB/s。

superasdf:推土机将至,这个东西大概是最后一款 AM3 处理器了吧?

风谷希雨:这该是 AM3 的尾作了。

Ronnie:又是开核,不错啊!


龚师傅点评:万众期待的推土机一再跳票,而中高端市场又不能一直这么空缺着,于是 AMD 推出了这款 Phenom II X4 960T 的处理器,继续保持一定的市场占有率。平心而论,这款 Phenom II X4 960T,可“开核”、可超频,可玩性还是相当高的,对于发烧级玩家来说还是不错的,而且这可能是 AM3 接口最后的力作了,收藏控们也值得入手。当然,如果不介意继续等待,那么即将发布的推土机将会是非常理想的选择。

争议厅

打字也能发电 键盘变身新型电池

墨尔本有个研究团队使用一种特殊的压电性纳米材质和薄膜技术,展示了如何运用机械性压力让压电性薄膜能够产生电力,以运用于广泛使用的便携式电子产品上面。这种技术可以让笔记本电脑通过打字充电,或甚至运用利用血压转换成心律调节器的电源。该团队还提到如何将这项整合技术运用到触控屏幕内,让使用者的点击与滑移动作转换成电池的电力——简单


的说,你在键盘上的每一次敲击,都会变成电输送到你电池里。



重口味

蓝光照一照 糖尿病瞬间治愈?

瑞士的一群科学家通过基因工程,成功地在一只小白鼠身上改造出了一堆感光的细胞。这些改造细胞在暗中并无作用,但在蓝色光的照射之下,就会释放出一种用于分解血液中葡萄糖的蛋白质,



帮助小鼠控制血糖。只要把类似的细胞能被植入到人体内,然后通过皮肤或光纤“感光”,起到降低血糖、治疗糖尿病的作用。

正方:以后可以说,来亲爱的,给你来点不含糖的,然后拿蓝光照了照自己。糖尿病从此绝迹江湖,多好。

反方:是否每个人都适合这种粗暴的植入细胞的方式,万一引起细胞组织的相互排斥,那不是折腾死人啊。

中立:对于此种基因改造人战士的最致命武器,就是用蓝色氙光灯照射,致使其低血糖贫血而失去战斗力。

看图
新鲜

散发香味的播放器

这款芳香蒸汽播放器可以随着音乐的节奏散发出不同的气味,方方的盒子内设有LED灯,盒子会随着音乐播放的节奏散发出蒙蒙蒸汽,并伴随着精油味,通过自身1.7赫兹的动力,让人立马身处仙境。这是一次体验除味蕾外的所有感觉。

众口
说金

今年中国智能手机出货量将增长53%

手机用户不解道:移动通信柜台上的那些补贴后还要几百上千的也能叫做智能?

小行星今晨与地球擦肩而过 最近仅1.83万公里

失落的观众说:过去了,告诉你曾经来过。但是来之前,绝对不会告诉你的,这下大家懂得了吧。其实,这是来探路的,明年带它兄弟们一起来地球聚餐。

新加坡为新兵发iPad

军事观察员表示:天啊,战斗带iPad,自挖坟墓,老美的卫星定位照这样的话就神准了,iPad是灭团的祸害啊。

日本高科技 手部动作竟可以用代码控制

围观的群众说:以后发帖子会在后一行加上:本文由机器控制手部运动发送,与发帖人无关,谢绝评论。不过这种感觉有点危险,毕竟是电信号接管了神经信号,需要更加强大的能量刺激,感觉会损伤神经。

生化危机推新版手机游戏 充分融合社交功能

游戏玩家不屑道:然后大家都在游戏里找朋友,而不用去打游戏了,这样的废柴功能做来有什么意义,倒不如好好地打游戏做一下。

佛山一少年被判3年禁入网吧

愤怒的观众说:对于这种行为,我们作为群众是多么的深恶痛绝,我们觉得,不去网吧简直是太轻了,应该从严处理:1,关闭所有网吧,2,掐掉全国网络,3,像剿杀毒品一样去剿灭“电子毒品”。

联发科首提类智能手机 欲遏制山寨机下滑

手机用户表示支持道:没有联发科,300以下的大屏手机基本就绝迹了,期待联发科把类智能手机的价位拉到300以下,做打工仔用得起的智能手机,让步步高这些高端山寨厂商倒闭去吧。

太阳能的 iPad 充电包

这种充电包,只要平板电脑放其中,就不用怕缺能量,仅仅1小时,它就能使大家的苹果满状态复活。



Wii U 的手柄原来就是掌机

任天堂老大岩田聪近日透露,Wii U 的控制器原本便是一款独立的便携掌机。尽管 Wii U 控制器足以提供良好的游戏输出画面,但 Wii U 发布会所展示的 2D 版超级马里奥 Demo,仍然需要主机方面的辅助支持。



自动摄像的灯开关

看上去它是一个灯开关,其实呢,它还是一个摄像头。假如你觉得一般的安全监控和摄像头还不够隐蔽不够给力的话,不妨用这个不会让小偷们注意到的东西——内置运动感应系统因此可以及时发现入侵者。



HARDWARE

硬件广场

7/12/2011 TUE

026



只要 150 元
买樱桃原装机械键盘



040

大风车电源和双风扇
电源夏天谁更凉快?

039

防雷主板
防雷还是雷人?



035

传镁光 60GB SSD
将仅售 699 元



022

买 3D 显示器

选快门式还是偏光式?

043 这到底是 CPU 还是显卡出了问题

041

硬盘复制速度
竟然只有 5MB/S?

支持偏光式

买 3D 选快门式

虽然说电影院里经常播放的 3D 电影让不少人大呼电影院圈钱,但是 3D 显示器的普及却依然以不可阻挡的趋势向我们走来。不过,3D 显示技术发展到现在,已经出现了两种完全不同的 3D 显示技术——快门式和偏光式。由于两者各有优势,因此不少消费者在选择 3D 显示器的时候往往犹豫不决,那么到底应该选哪一种呢?来听听我们今天请来的一些高手的说法吧。

理由

A

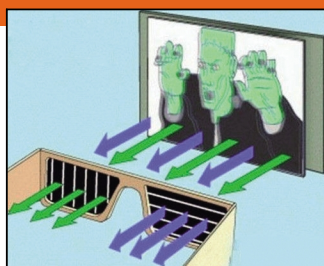
偏光式的亮度高

大家应该都去电影院看过 3D 电影吧,当戴上眼镜时,整个画面变得昏暗了,就如同戴上一层墨镜一样,特别是一些场景昏暗的影片更是如此。而取下眼镜后,亮度明显提高。同样,偏光式和快门式 3D 在亮度值上就大有不同,虽然两者都会让人产生昏暗的感觉,但是偏光式的亮度值明显要高于快门式,因此在观感上而言,偏光式要舒服很多。



什么是偏光式 3D?

偏光式 3D 技术也叫偏振式 3D 技术,是利用光线有“振动方向”的原理来分解原始图像的,先通过把图像分为垂直向偏振光和水平向偏振光两组画面,然后 3D 眼镜左右分别采用不同偏振方向的偏光镜片,这样人的左右眼就能接收两组画面,再经过大脑合成立体影像。目前大部分电影院所使用的 3D 技术就是这种。



● 偏光式 3D 技术

理由

B

偏光式在观看的时候没有闪烁感



闪烁感是观看快门式 3D 显示器最大的直观感受之一。很多人在观看快门式 3D 显示的时候,都会产生一种闪烁感,也就是画面不连贯,中途会有黑了一下的感觉,长时间快看会感觉疲劳。这主要是因为快门式 3D 显示器所采用的眼镜采用的是一只眼睛开,一只眼睛关的模式工作的,由于人的大脑反应速度较快,因此会感觉到眼镜开关切换时的时滞感,而偏光式则完全没有这样的问题。

● 偏光式的眼镜并不需要左右开关切换,因此也没有时滞感的存在

理由

C

偏光式 3D 的价格更便宜

说一千道一万,无论技术如何 NB,效果如何动人,如果消费者买不起或者购买压力大,那么一切都等于零。而目前的情况来看,快门式 3D 就是这样的,先不管它的技术和效果如何,单从价格来说,快门式

3D 显示技术不但要求显示器要具备至少 120Hz 刷新率的,并且还要配备价格不菲的 3D 眼镜。相比之下,偏光式 3D 显示技术对显示器和眼镜的要求就要低很多了,让消费者可以轻松的体验。



● 这一套的价格可不便宜哦



显示器 还是偏光式

支持
快门式

理由

A

快门式 3D 技术可以支持全高清显示

现在,高清已经成为了显示器行业的一大标准,大家购买显示器的时候也无需担心会购买到不支持高清的产品。不过这里要注意的是,3D 显示器中是有猫腻的。比如说,偏光式 3D 就无法支持 1080P 的全高清 3D,因为偏光式 3D 技术是隔行显像,其分辨率会被降低一半,如果播放 1080P 的片源,我们只能看到 540P,远远低于国家高清标准 720P。相反,快门式 3D 技术采用的是逐行显像,可以实现 1080P 全高清 3D 显示。



●偏光式 3D 显示技术无法显示高清是个硬伤

理由

B

快门式 3D 技术的 3D 显示效果更好

虽然说偏光式 3D 显示技术的价格更便宜,不过就 3D 显示效果而言,偏光式 3D 是比不上快门式 3D 的。首先显示效果没有快门式逼真,也就是立体感稍逊一筹。其次上下可视角度只有 10 度到 15 度左右,观看限制大。最后偏光式 3D 显示器在显示 2D 图像时仔细观看会发现横条,因为内部加入了偏光板。而快门式 3D 由于两只眼睛同时观看的都是 60Hz 的图像,因此 3D 效果更为逼真,并且上下可视角度更大,同时兼容性更好,无论观看 2D 还是 3D 都很正常。



什么是快门式 3D

快门式 3D 的英文为 Active Shutter 3D,需要配合主动快门式 3D 眼镜使用,并且要求显示器至少达到 120Hz 的刷新率。这种 3D 技术的原理是根据人眼对影像频率的捕捉敏感度来实现的,通过提高画面的刷新率,为左眼和右眼分别输出 60Hz 快速刷新的图像,这样会在人的大脑实现立体的视觉感受。

理由

C

快门式 3D 的片源更丰富

现在快门式 3D 可以说是比较热的,虽然偏光式 3D 以“不闪式 3D”来迎战快门式 3D,但是由于快门式 3D 的支持厂商都是业界大佬,比如三星、索尼、松下、夏普、三菱、东芝等等,而偏光式 3D 显示技术支持的厂商则以 LG 和飞利浦带头,更多的是国内厂商,例如创维、海信、海尔、康佳等。于是乎,快门式 3D 更有国际效应,因此在购买 3D 片源的时候,往往可以看到很多标注了“快门式 3D”的高清片源,而标注了“偏光式 3D”的则少了很多。



●现在市面上大多数的 3D 蓝光片源都是快门式 3D

快门式 3D 和偏光式 3D 都是过路,裸眼 3D 才是主流

技术的发展总是以主导厂商为主,纵观目前的 3D 显示市场,世界知名的各大显示器厂商都是快门式 3D 的拥趸者,而偏光式 3D 则显得寒酸了不少。再加上最影响显示技术发展的片源也被牢牢的掌握在快门式 3D 手中,因此可以想象得出偏光式 3D 未来的路非常难走。不过偏光式 3D 最大的优势就是便宜,在这个基础上,如果能提高分辨率、扩大片源,那么还是有希望一战的,反之则死无葬身之地。不过小编认为,无论是快门式 3D 还是偏光式 3D,都只是 3D 发展中的一小站,而裸眼 3D 才是能够让 3D 真正轻松普及的一大站,所以要想真正的体验全民 3D,我们还需要继续等待。

本刊
观点

已经跌到白菜价 赶紧淘台液晶显示器

降价凶猛! 600 元左右买 19 英寸液晶, 1000 元左右就可买 22 甚至 24 英寸液晶, 而以往令人羡慕的 27 英寸大屏, 更是杀到了 2000 元以下! 对于咱们消费者来说, 便宜, 永远都是硬道理! 今天, 咱们就来看看如何选到一台既便宜, 又让自己满意的液晶显示器。



Point A 便宜得有个底线

在下手购买之前, 我们首先必须走出一个误区: 买显示器, 越便宜就越好? 其实便宜货谁谁都想, 但凡事肯定不能走极端, 如果单纯为了便宜, 最终买来的产品质量低劣, 用了不久就出现故障, 把后期的维修费用算上, 之前的“便宜”反而变成了“昂贵”。

而市面上价格最低的液晶显示器中, 大部分品牌我们几乎都没有听说过, 比如 HKC、SANC、优冠、液晶东方、第十类等等。还有一些看上去似乎有些熟悉的品牌, 比如万利达、理想美格、大宇等等。所有的这些品牌, 至于它们产品的质量如何, 是否应该归属到“杂牌”, 咱们姑且不论, 但至少有一点是可以肯定的, 这些品牌的产品一旦出现质量问题, 用户想要找一个就近的维修点, 恐怕难上加难。

因此, 即便是你确实对价格非常敏感, 我们也只推荐你购买三星、优派、AOC、宏碁这几个品牌的低价液晶。尽管在不少人看来, 三星和优派液晶价格都比较高, 但那已经是陈年往事了。这两个品牌目前推出了大量定位于普通用户的低价产品, 其价格和其他品牌几乎相当。而 AOC 和宏碁在入门级市场一直拥有强大的产品线, 产品质量也能让人放心。

Point B 多花不到 100 元选大厂产品

首先来看 18.5/19 英寸这个级别, 这种尺寸的显示器, 目前只推荐办公用户购买, 毕竟其尺寸太小, 不能满足其他类型用户的娱乐要求。三星的 S19A10N 定价在 669 元, 算是我们推荐的四大品牌中最便宜的一款 19 英寸液晶。长城 M1931 定价在 680 元, AOC 的 931sw 和 919sw 均定价为 699 元, 这三款产品价格相差无几。



● AOC F22S, 适合作为笔记本外接显示器



● 优派 VA2407

在 21.5/22 英寸这个级别中, 三星 E2220 定价 869 元, 再次成为价格最低的产品, 而长城的 G2231 和 M2231 两款定价在 880 元。AOC F22S 造型比较独特, 适合用来连接笔记本, 作为外接显示器使用, 这款产品也是 880 元。

在 23.6/24 英寸显示器中, 长城 Z2431G、优派 VA2407 和三星 2413LW, 价格都在 1150 元左右。而 AOC 在这个价位更是重兵云集, 拥有 6、7 款定价在 1150 元左右的产品, 用

户可选择余地较大。

综合来看, 推荐的四大品牌, 在低价位显示器中都有各自的产品, 并且其定价, 比前面提到的不知名品牌, 一般只高出 50~100 元。

Point C 27 寸大屏液晶该如何选

27 英寸大屏, 曾经是很多玩家的终极梦想。而今天, 这些梦想可以非常轻松地实现了。AOC 的 2795V, 定价在 1899 元, 而市场实际成交价还会低一点。同时 AOC 另一款产品——V27T, 虽然定价高出 100 元, 达到了 1999 元, 但其支持电视功能, 并且机身上就集成了音箱, 完全可以当做一台独立的电视使用, 显然这增加的 100 元还是相当值的。

三星 B2770B 定价在 2090 元, 但其使用的是 LED 背光, 而前面介绍的 AOC 两款 27 英寸液晶均使用传统的 CCFL 背光, 仅仅 100 元的差价换来 LED 液晶, 这 100 元似乎更加值?

在 27 英寸液晶中还有一种类型, 值得我们注意, 那就是使用超窄边框设计的, 比如三星 S27A350H 和



● 采用 LED 背光的三星 B2770B

P2770HD, AOC 的 e2795Vh 等, 如果用户打算组建双屏甚至三屏系统, 那么购买这种超窄边框的液晶是非常有必要的。

■ 市售高性价比液晶显示器推荐表

品牌	型号	尺寸	背光	价格
三星	B2770B	27 英寸	LED	2090 元
优派	VA2202W	22 英寸	LED	899 元
AOC	2430V	24 英寸	CCFL	1199 元

老平台的福音 华硕海神 78 CPU 散热器打特价

这款华硕推出的散热器在市场上很少见,由于采用了华硕独家的 iFAN 技术,其散热效能相当好,也比较静音。适合喜欢超频的用户。

从介绍来看,产品并不支持最新的 SNB 和 AM3 平台,这也可能是其如此廉价的原因之一。

秒杀 华硕ASUS 海神78 多平台 CPU散热器(适用于AM2\AM2+\AM3 intel LGA775)



商品信息 商品赠品 (0) 促销活动

网络价: **¥119.00** ~~¥199.00~~

货号: 23600113

品牌: 华硕

库存状况: [下单即可发货]

好评率: 100%

我要买: 件 [立即购买](#)

所在网商:网邻
网络价:119元
市场价:199元

不到 600 元了 瀚视奇 HZ194A 18.5 英寸液晶还不抢

瀚视奇 (HANNES G) HZ194A 18.5英寸宽屏液晶显示器钢琴烤漆、内置音箱,截止!



商品编号: 222263

京东价: **¥599.00** (降价通知)

库存: 送至 北京(现货) 下单后立即购买

商品评分: ★★★★★ (已有768人评价)

促销信息: 赠送: 50元电子券

我要买: 件

[加入购物车](#) [分期付款](#)

京东商城全场免运费, 配送说明

所在网商:京东
网络价:599元
市场价:799元

这款显示器采用钢琴烤漆,并且配有独具创意的LED呼吸灯,外观看上去很是炫目,并且由于采用LED背光,整机的功耗非常低。很适合家庭用户。

599元对于一款18.5英寸显示器而言,并不算非常低,适合网上装机时一起购买。

注:产品信息仅供参考,最新情况请以卖家信息为准。

GIGABYTE 技嘉 GA-H61M-D2P-B3 LGA1155 H61 Micro ATX 主板

同时购买指定型号Intel CPU立即优惠30元,请点击套餐够买



GIGABYTE

产品型号: GA-H61M-D2P-B3

库存情况: 有货

用户评论: ★★★★★ [40条评论]

市场价: ~~¥799.00~~

抢购价: **¥549.00** 降价通知

限时抢! 还剩: 4时 39分 58秒

免运费!

我要买: 件 [加入购物车](#)

优惠套餐推荐

所在网商:新蛋
网络价:549元
市场价:799元

适合学生装机 技嘉 GA-H61M-D2P-B3 主板选这家

这款来自技嘉的 H61 主板采用 5 相供电设计,并且还具备双 PCI-E 插槽,硬盘接口也达到了 4 个,无论是性能还是扩展性都相当不错,很适合学生或者家庭用户。

产品售价比市场价便宜很多,新蛋还提供了搭配 i3 2100 的套装,一起购买比较划算。

便宜了 300 元 索泰 GTX550Ti 1GD5 雷霆版显卡赶紧买

这款显卡的整体做工不错,毕竟是来自索泰的产品,但是散热器比较简单,不知道是否能扛住,可能这也是其低价的原因之一。普通家庭用户可以考虑购买。

这款索泰显卡是易讯力推的产品,其价格也比较优惠,有需要的用户建议立刻下手。



易迅 > 电脑、配件、网络 > 电脑硬件 > 显卡 > ZOTAC 索泰

ZOTAC 索泰 GTX550Ti 1GD5 雷霆版PA 显

【清仓】 产品编号: 01-389-505

迅发评级: ★★★★★ (共22条评论)

市场价格: ~~¥1199.00~~

易迅价格: **¥899.00** 节省了300

库存状况: 有货 当日出货

商品重量: 0.780kg

配送限制: 无限制

我要买: 件

[加入购物车](#) [分期付款](#)

所在网商:易讯
网络价:899元
市场价:1199元

评价还不错 69元买西数移动硬盘盒

宝贝直通车:<http://item.taobao.com/item.htm?id=9855811306>

购买人数:128人

这款西数 My Book Essential Edition USB SATA 硬盘盒为最新的版本,WD 官方还在出售此款移动硬盘,全套原装配件都在,硬盘盒上的保护膜都在哦!已经购买的用户对其评价非常不错,并且根据卖家实拍的内部图片来看,确实有别于一般的山寨硬盘盒。

WD西部数据My Book Essential USB外置硬盘盒 3.5寸移动硬盘盒



淘宝网将保障您的购物资金及运费安全

价格: **69.00元**

至四川: 平邮: 200.0元 快递: 12.0元

30天售出: **128件** (已有25人评论)

付款方式: 快捷支付

我要买: 件 (库存635件)

立刻购买

所在地区: 江苏苏州

特色服务: 七天退换 集分宝

价格 69元

「Progamer」德国樱桃cherry G84-4100 黑轴 机械键盘 USB接口



淘宝网将保障您的购物资金及运费安全

价格: **150.00元**

至四川: 快递: 15.0元 EMS: 30.0元

30天售出: **8件** (已有7人评论)

付款方式: 快捷支付 网银支付

我要买: 件 (库存12件)

立刻购买

价格 150元

只要 150 元 买樱桃原装机械键盘

宝贝直通车:<http://item.taobao.com/item.htm?id=6670998425>

购买人数:8人

机械键盘堪称是目前高端键盘的首选,其寿命超长,并且手感远比普通的薄膜键盘更好。唯一的遗憾就是价格往往高达数百元。而这款来自德国樱桃原装的机械键盘,却只需要150元。实在是爱家的不二之选。不过这款键盘比普通键盘小一些,没有数字区。

宝贝直通车:http://item.taobao.com/auction/item_detail.htm?item_num_id=6665709724

购买人数:5人

就是扎实 215元买惠普新款机箱

惠普 hp新款机箱重新到货!读卡器配套仅需20



淘宝网将保障您的购物资金及运费安全

价格: **215.00元**

促销: 店铺vip

运费: 平邮: 80.00元 快递: 50.00元 EMS: 50.00元

30天售出: **4件** (已有5人评论)

付款方式: 快捷支付 网银支付

我要买: 件 (库存338件)

立刻购买

所在地区: 江苏徐州

特色服务: 集分宝

价格 215元

这款来自惠普的新款机箱,支持m-atx主板!主板尺寸24.5×24.5。机箱尺寸:39.5×16.5×36.5cm,内部的各种附近都还比较齐全,卖家表示如果用户需要,还可以搭配软驱位的读卡器出售,仅需要多加20元,不过网上买机箱,物流是个问题,这需要和卖家协商好。

出口版! AVC全平台4热管散热器

宝贝直通车:<http://item.taobao.com/item.htm?id=10004918312>

购买人数:15人

AVC本身就是知名的散热器生产厂商,这款来自AVC的蝠翼战士散热器简直是一款精品,卖家表示这是出口版的,和国内行货版的不同是支持现在所有平台,包括最新的LGA1155,AM3等。散热器采用四热管设计,散热片体积庞大,做工也较为精致。

avc蝠翼战士出口版amd 775 1156 1366全平台8热管静音散热器



淘宝网将保障您的购物资金及运费安全

价格: **168.00元**

促销: 店铺vip

运费: 平邮: 15.00元 快递: 15.00元 EMS: 20.00元

30天售出: **15件** (已有18人评论)

付款方式: 信用卡 快捷支付

我要买: 件 (库存141件)

立刻购买

所在地区: 辽宁大连

特色服务: 七天退换 集分宝

价格 168元

注:产品信息仅供参考,最新情况请以卖家信息为准。

超值之选?


迪兰恒进 HD6850 交火力敌 N 卡卡皇 GTX580!



笔者前几天在卖场看到一哥们儿在卖显卡的柜台前长时间的纠结一件事儿!看其犹豫不决,笔者也是上前问个所以然。原来他是一位发烧级游戏玩家,现在正在纠结究竟是买两块 AMD HD6850,然后组成交火平台呢,还是买一块 NVIDIA 的 GTX580。或许这样的困惑会发生在不少游戏玩家身上。那么这两种选择方案哪个性价比更高呢?

双 HD6850 真能敌得过 GTX580?

其实自从双显卡技术出现以来,不少玩家就有这样的想法:与其购买高价格的顶级单片显卡还不如选择两块中端价格的显卡组成交火



●得益于出色散热系统,即使是双显卡,HD6850 酷能 +1G 依然能保持正常的工作温度

或者双卡互联,这样不但价格便宜而且在性能上也不会输给顶级单显卡。尤其在现在 AMD HD6850 已经降到 1299 元价格区间,有不少用户觉得买一块价格 4000 元左右的 NVIDIA GTX580,还不如买两块 HD6850 组成交火,要知道两块 HD6850 顶多也就只要 2600 元。当然也有用户担心哪怕是两块 HD6850,其 3D 性能依然会不敌

NVIDIA 的卡皇 GTX580。为此笔者今天就来做一个 AMD HD6850 × 2 PK NVIDIA GTX580 的评测。

在 AMD HD6850 方面,笔者选择了最近一段时间卖得火热的迪兰恒进 HD6850 酷能 +1G 显卡。该显卡具备了 960 个流处理器以及 32 个光栅单元和 48 个纹理单元,同时搭载了 256bit 容量为 GDDR5 1G 的显存,其核心频率和显存频率分别为 820MHz 和 4400MHz。最后在散热方面,迪兰恒进也是颇费苦心,在该显卡上使用了全覆盖热管散热器,同时用 9cm 大风扇配合热管鳍片阵列设计的散热器,这样即使在长时间满载的情况下,也能将核心温度控制在合理范围内。NVIDIA 的 GTX580 方面,笔者选择七彩虹 iGame580-GD5 CH,该显卡的核心频率以及显存频率为 800MHz/4200MHz,这也是目前该芯片上卖得不错的一款产品。

两胜一负,迪兰恒进双 HD6850 获胜

介绍完两块显卡后,就到了 PK 环节。在同样的平台下,笔者分别用两块迪兰恒进 HD6850 酷能 +1G 组成交火平台以及 GTX580 单卡平台进行了多个测试。首先是 DirectX 11 的 3D Mark11 测试,在常规的 P 模式下,迪兰恒进 HD6850 酷能 +1G 组成的交火平台得分为 22098 分,而 GTX580 单卡的得分只有 19934 分,两者性能差距非常明显。笔者曾一度以为测试有误,故此再一次对 GTX580 平台进行了测试,而第二次的得分也只有 19943 分,和之前一次的测试几乎相同。由此可见,在苛刻的纯测试软件中,双显卡平台凭借显卡带宽上的优势,其性能发挥相当出色,而单显卡受限于总线带宽,它的发挥倒不如前者。接下来笔者又选择了一款经典的赛车游戏《尘埃 2》进行测试,在这轮 PK 中,两个平台的性能基本持平,迪兰恒进的双 HD6850 的得分为 97 分;GTX580 的得分为 98 分。显然在 DX11 的实际游戏中,两个平台的产品均有上佳的发挥,加上游戏自身对显卡性能要求比较一般,或许显卡都不用发挥全力就能超级流畅的运行。最后,笔者将两者拉上了《地铁 2033》的评测平台上,这再次验证了《地铁 2033》对显卡的性能

需求已经到了极致变态的程度。在 1920 × 1200 的分辨率下,HD6850 双平台下的得分为 29 分,而 GTX580 则再次落败,得分仅有 25 分。可以说,这两个平台对应这个游戏都稍显疲态,甚至 GTX580 在某些复杂场景下,出现了瞬间顿卡的情况,比双 HD6850 的体验还要差一些,这也是笔者在测试前未曾想到的。



●《地铁 2033》再次显示了其 BT 的显卡硬件需求

	迪兰恒进 HD6850 酷能 +1G CF	NVIDIA GTX580
3DMark 11	22098	19934
尘埃 2	97	98
地铁 2033	29	25

总结

从以上三个测试来看,两块迪兰恒进 HD6850 组成的双显卡平台以两胜一负的成绩战胜了 NVIDIA GTX580。并且从最后的《地铁 2033》实际运行过程中来看,再凭借通道上的优势,即使是两块中端显卡的性能发挥也要好于单卡的高端显卡。

另外从性价比上来说,以迪兰恒进为例,HD6850 酷能 +1G 的单卡售价为 1299 元,组成双显卡也只是需要 2598 元。而目前 NVIDIA GTX580 单卡的售价基本上也要在 4000 元左右,显然前者成本更低,性能更出色。因此对于玩家来说,或许选择双显卡会显得更实惠一些。

便宜才是正道! 这家店专卖高端工包电源

店名:小鱼儿 IT 硬件
店主旺旺:小鱼儿 IT
网址: <http://shop60326299.taobao.com/>



要给大家推荐一个好的工包电源网店,并不是一件容易的事情,工包电源里面的猫腻实在是太多了。而今天推荐的这家店,至少从其提供的产品图片,购买者的使用评价来看,应该还是值得我们信赖的。

这家店主要销售各种比较高端的品牌工包电源,像康舒、酷冷至尊、海盗船等等,至于其他网店通常销售的所谓“德国货”“出口版”电源,在这里都看不到。值得一提的是店里的酷冷至尊电源,虽然是工包货,但几乎都是全新产品,只是外壳上偶尔会有一些运输造成的划痕。650 的模块电源也只售 200 多远,非常划算。



●几款酷冷至尊的工包电源



●店里主要销售
高端工包电源

找显卡原装散热器? 可以来这里逛逛

不少用户显卡的原装散热器坏掉,想找个一模一样的装上,或者有的显卡换了散热器后,原来的散热器找不到了,但必须有原装散热器才能保修。怎么办?咱们上网淘一个吧。

这家店主要销售各种各样的显卡,但是单就显卡而言,这家店在淘宝里几乎排不上号,型号不齐全,货品也较少。但是

电力的显卡原装散热器非常多,并且价格也非常便宜。无论是 A 卡还是 N 卡的散热器,无论是 9800GTX 还是 HD4850 的散热器,在这里都能找到。店里甚至还有 7900GTX 的散热器,4 热管的豪华做工,却只卖 40 元,如果你的显卡能装上这款散热器,这 40 元绝对是非常超值。

店名:华捷网店
店主旺旺:HP2302
网址: <http://sz-walsall.taobao.com/>



●多款显卡原装散热器

显示器支架 这里比较多!

店名:支尔成旗舰店
店主旺旺:支尔成旗舰店
网址: <http://tv-mount.taobao.com/>

大屏幕显示器的支架移动不方便?几台显示器放在桌上看着不爽?想学科幻电影里面那样组建一个多屏显示器墙?那你来这家店看看准没错,这里应该算是淘宝最专业的显示器支架卖家,店里的货品之齐全,种类之繁多,肯定会出乎你的意料。

液晶电视支架、液晶显示器支架、双屏显示支架、四屏甚至八屏显示支架、长臂型旋转支架、固定性支架等等,几乎你需要什么样的支架,在店里就能找到什么样的产品。和其他店相比,这里的价格也比较优惠,普通的双屏显示器支架只需要一两百元左右,但是四屏的就较为昂贵了,需要 600~800 元。并且支架的功能越多,价格也会越高一些。



●各种各样的显示器支架

从用户的评价来看,绝大多数用户给予的评价都相当好,尽管有些用户略有不满,也主要集中在物流方面,对店家的服务和产品质量还是相当满意的。

论坛用户“fifaplayer”问:

Q1 华硕 GTX460 1G TOP 是不是 GTX460 飞豹?

<http://bbs.cbifamily.com/forum24/thread154439.html>

我最近觉得华硕 GTX460 1G TOP 不错。想问下大家说的华硕 GTX460 1G TOP 是指华硕 ENGTX460 飞豹还是指华硕 ENGTX460 DC TOP/2DI/1GD5 V2?

还有华硕 ENGTX460 飞豹、华硕 ENGTX460 DC TOP/2DI/1GD5 V2 与华硕 ENGTX460 DirectCU/2DI/1GD5 有什么区别。我看参数基本一样的,哪个性价比更高些?

A 大家所说的华硕 GTX460 1G TOP 指的就是华硕 ENGTX460 飞豹,也就是包装上有一个长双翼的人物的那个版本。而你所说的 ENGTX460 DC TOP/2DI/1GD5 V2 其实和 GTX460 1G TOP 也就是 ENGTX460 飞豹是一样的,只不过这个是第二版产品,在设计上做了一些微小的修正,参数性能都是一样的。而目前华硕的 GTX460 就两个大版本,其中包括了 TOP 和普通版,你问题中的 ENGTX460 DirectCU/2DI/1GD5 就是普通版,相比 TOP 版本的 775/4000MHz 的频率而言,普通版只有 675/3600MHz,所以相比之下,如果两者价格差不多,明显 TOP 版性价比更高。

论坛用户“k32323”问:

Q2 求一款硬盘位多的机箱

<http://bbs.cbifamily.com/forum24/thread154302.html>

价格的话不要贵的,只要对的。主要是高清收藏的机器,谢谢各位啦!

A 既然不要贵的只要对的,那么一般来说,大部分机箱的 2.5 英寸硬盘位大概在 4-6 个不等。小编这里想推荐一下航嘉的暗夜公爵 II,由于采用的是一体化的仓位设计,因此可以随意的添加 3.5 英寸转 2.5 英寸硬盘笼,加上本身自带的硬盘笼,保守估计可以加装 10-12 个硬盘。不过小编好奇的是,你的主板上有那么多个 SATA 接口吗?

论坛用户“5493”问:

Q3 存高清大片如何选择硬盘?

<http://bbs.cbifamily.com/forum24/thread154244.html>

刚弄来个的 3.5 硬盘盒子,想买块硬盘装进去存高清大片,盒子是支持 SATA 接口的。大家推荐下型号,500GB 起,大小其实无所谓,准备直接上 TAOBAO 买了,有好店可以推荐一下。

A 目前硬盘的选择其实就那么两家,不是西数就是希捷,相比之下,希捷由于固件门和售后问题(最近希捷售后从 1 年免费 +2 年收费变成了 1 年免费 +1 年收费)让不少人比较担忧。不过小编个人还是比较喜欢希捷硬盘的,一直也在使用,并没有出现问题。如果你担心的话,那么建议你你可以选择西数的 1TB 绿盘,目前价格在 380 元左右,转速是 5400 转,低功耗低噪音,非常适合做存储盘使用。

论坛用户“lould”问:

Q4 AMD 羿龙 9750 原装散热器太吵,求推荐散热器

<http://bbs.cbifamily.com/forum24/thread154435.html>

处理器 AMD Phenom9750 原装散热器,一般温度在 42 度左右,分扇转速 5000。要是开游戏,转速更高可达到 6000 多。这是通过鲁大师测出来的。声音好响。实在受不了了,想换个静音点的散热器,预算 100 元,请高手帮忙推荐一下,谢谢。

A AMD 的原装风扇一直都属于暴力散热类型,最近批次的原装风扇这个问题有所改善,而早期的原装风扇就是一个大噪音源,所以你才会受不了。根据羿龙 9750 的发热量来看,100 元内,超频三的红海标准版或者红海 10 静音版都是不错的选择,足以满足羿龙 9750 的散热要求,而且价格也很便宜。另外思民神木豪华版还有九州风神冰风旗舰版也是不错的选择。如果喜欢下压式散热器,还可以考虑一下 Tt 的金星 9A。

Q1 论坛用户“Hellbound”问： 没有 IDE 接口的板子怎么接 IDE 硬盘呢？

<http://bbs.cbifamily.com/forum24/thread154330.html>

看上一块主板，貌似没有 IDE 接口，请问我有块 IDE 接口的硬盘，怎么才能接在这样的主板上呢？

A 当然有办法了，SATA 规范在制定的时候就已经考虑到和 IDE 设备兼容的问题了，两者之间只需要通过一个较为简单的转换芯片进行转接即可，目前淘宝上有很多这样的产品出售，价格也不贵，30-100 元不等。相比早期 SATA 转 IDE 转接设备容易造成性能下降的问题，现在的产品基本已经避免了，所以挑一家口碑和评价较好的店铺就可以了。

Q3 论坛用户“念草青”问： 背线与电源下置是否合理？

<http://bbs.cbifamily.com/forum24/thread154404.html>

请教下各位大大，背线与电源下置到底合不合理？装机师傅说背线的话不合理，主板的背部是发热的，把线绑上面会把线搞热。电源下置会不会容易进灰，能不能有效降低机箱内温度？银欣 SST-PS04B-C 这款机箱好不好呢？199 的价格支持电源下置和黑化机箱。

A 小编认为，那位装机师傅要不就是嫌麻烦不想装，要不就是根本不懂。主板最大的发热源都在正面，背部根本不会散发多大的热量，所以把线烤热这种说法就是荒谬。另外电源下置机箱的确容易进灰，所以很多电源下置机箱都提供了防尘网以供防尘。最后银欣这款机箱，完全是只有名没有质的东西，漆水和板材都非常单薄，这又一次证明了成本和价格是成正比的，不建议购买。

Q2 论坛用户“windcxy”问： 速龙 64 4600+ 升级搭配什么显卡好？

<http://bbs.cbifamily.com/forum113/thread154361.html>

电脑是三年前装的了，现在想用它玩玩游戏，不知加个显卡够不够（当然不要求什么全特效之类的，最关键的是跑得流畅）。CPU 是速龙 64-4600+，主板是昂达 N78C，内存 3G（DDR2），电源是额定 300W。求推荐一款新显卡。

A 电脑是够老的了。现在新显卡里面可以考虑一下 HD5750 或者 GT240 还有 GT430，GT240 和 GT430 建议买 GDDR5 版本的，其中 GDDR5 版本的 GT240 的价格在 400 元左右，性能也能满足很多游戏的要求，而且功耗低，所以小编比较建议选择这个，只不过很多地方都没有货了，可以考虑一下淘宝网购。如果实在买不到就选择 HD5750 吧，这款显卡目前也是缺货严重。

Q4 论坛用户“流泪的心”问： 鑫谷劲持 400 白金版能带动 HD5750 或者 HD5770 吗？

<http://bbs.cbifamily.com/forum24/thread154344.html>

玩极品 13 集成显卡不给力，想上 5750 或 5770 不知道电源能不能带动。要是更换电源请大家推荐一下，电源：鑫谷劲持 400 白金版，额定 300W，CPU 是 AMD 7750。

A 正常来说，额定 300W 电源，在非虚标的情况下是完全能够满足 AMD 7750+HD5750 的供电需求的，而如果是 HD5770 的话，就建议更换额定功率 350W 功率的电源。另外，电源其实是一种耗损品，在长时间使用的情况下，原本额定 300W 功率的电源，输出功率有可能会下降。所以如果你的电源已经使用了较长一段时间，那么建议更换一款 350W 或者 400W 的电源。

让显卡安然度夏 蓝宝石显卡散热揭秘

如今正是炎热的夏天,游戏玩家们最关注什么?没错!是显卡的温度。显卡一旦过热,轻则电脑花屏重启,重则烧毁显卡。今天我们就来看看蓝宝石旗下的几款显卡,看看这个在 A 卡市场知名的品牌,在散热设计上到底有什么独到之处。

广泛采用真空腔均热板


首先来看蓝宝石 Vapor-X HD6770 1GB GDDR5 这款产品,从正面看,散热器似乎并没有什么特别之处,和市面上大多数的 HD6770 显卡一样,使用的普通铝制散热器,再搭配上一个风扇。但仔细一看,这里面似乎大有玄机,散热器的底部似乎是一片黄铜,这里面是铜制底座?其实,真相远不止这么简单。

拆开显卡散热器,我们才发现散热器的底座是一整块的铜板,但这可不是普通的铜板,而是蓝宝石潜心研发的新型散热技术:真空腔均

热板。所谓真空腔均热板,就是在铜板内部制造一个真空腔,并加上独特的导热材料,如此一来,铜板中心正对显卡 GPU 那么一小块吸收的热量,就能够迅速传到到整块铜板上,加大了散热面积的同



● 正面看,散热器似乎很普通




● 散热器底部采用真空腔均热板

时,也加快了散热速度,这就使得显卡核心的温度始终保持在较低水平。



● 蓝宝石 HD6850 1G TOXIC 毒药采用直排式风扇



● 散热器表面被封闭,以控制气流方向

热管 + 直排式风扇

也见得很多,绝大部分的公版 A 卡都采用这种风扇,但是热管 + 直排式风扇,这种组合可不多见。而蓝宝石在 HD6850 1G TOXIC 毒药这

种风扇,也就是我们常见的直排式风扇,这种风扇的好处是,显卡能直接抽取机箱内的空气,并且排除机箱,显卡在自身散热的同时,能够加快机箱内部冷空气的流动,也间接降低了显卡温度。

而拆开蓝宝石 HD6850 1G TOXIC 毒药的散热器后,我们发现其内置的热管散热器,也设计得非常精密。散热器外部几乎被密封住,这就保证风扇吹过来的气流只能向机箱外排出,而不会向四周发散。显然,这样控制住气流的方向后,散热的效率将大大提高。

热管散热器我们已经见得很多,不少中高端显卡都广泛采用了这种散热器。直排式风扇


款显卡上则使用了这种设计。单从外观看,显卡只有尾端只有一个风

真空腔均热板 + 热管 + 大尺寸风扇

那么在像 HD6870 这样的高端显卡上,蓝宝石又采用什么样的散热方案呢?真空腔均热板、热管散热器、大尺寸的风扇,这些装备全部重装上阵!

拆开蓝宝石 HD6870 1G Toxic 毒药的散热器后,我们不难发现散热器底部采用了真空腔均热板,并且搭配了体积较大的热管散热片。而为了最终保证散热效果,蓝宝石还为这款显卡搭配了大尺寸风扇,并且这个风扇的设计,也是内有乾坤的。

仔细观察可以看到,风扇的叶片形状很特殊,和普通风扇完全不一样,叶片尾端呈镰刀状。这种特殊设计的叶片,能够让风扇在尺寸不变、转速不变的情况下,提供 15% 以上的风量,并且噪音也会降到很低。连风扇叶片这样



● 真空腔均热板 + 热管散热器



● 特殊设计的风扇叶片

小的细节也注意到了,足见蓝宝石在显卡散热上确实做足了功夫。

近段时间,内存市场的降价也是不让不少内存商家伤透了心。毕竟谁都指望能在暑假期间狠赚一笔,可是像这样没完没了抽丝般的降价,能不赔钱进去就已经是万事大吉了。但市场中一直有这么一个规律,内存跌硬盘就会涨。为此今天就来焦点一下目前的硬盘存储市场,看看究竟是涨还是会跌。

短期硬盘行情小跌为主 固态硬盘价格依然坚挺



短期内依然小跌! 1TB 硬盘 当前最低售价仅为 350 元

说到硬盘市场,小编一下子想起前阵子在某硬盘代理商那儿听到的这段话:暑假期间的硬盘市场必定会先跌后涨,具体跌到多少不好说,但是涨的话,1TB 的主流硬盘能调到 500 元左右。

从目前的市场来看,硬盘两大品牌西部数据和希捷主流的 1TB 硬盘产品均在 400 元左右,性能稍低一些的西数绿盘目前的成交价也只在 380 元左右,相比前阵子有略微的下调。另外目前市场中依然有不少商家在抛售日立硬盘,其中 1TB 的售价在 350 元左右,2TB 的售价在 580 元左右。从经销商这里了解到,虽然日立被并购,但还是有不少用户出于对日立这个品牌的信赖从而选择了它,故此目前的销量也还算不错。另外小编还了解到,当前硬盘的货源还算平稳,加之暑假前不少商家也是囤积了大量硬盘,因此近几周内并不会因为货源问题而影响到市场售价。

再回到开头那段,既然现在的硬盘市场处于一个小幅下跌的走势,那么在几周后会不会出现强力反弹呢?就这个问题小编询问了几家老字号的硬盘经销商,他们的回答也比较相似,一致认为由于上游货源平稳,至少在八月前硬盘的售价还是会以目前的售价为主,但以往的经验来看,八月中后期常常会出现部分型号的硬盘缺货的情况,因为这部分产品的价格必然会有所调整,但那时价格就很难说了,估计也就会比现在涨个二三十元。



● 凭借价格上的优势,日立硬盘目前出货量还是相当不错的

固态硬盘价格平稳 Intel 筒包 40GB 仅售 660 元

相比容易受到货源影响的传统机械硬盘,固态硬盘则是要显得沉稳得多。固态硬盘给人的感觉就是几年前就在不停说要降价,但是降到现在还是没有降下来。目前,市场中的固态硬盘主流产品价格依然在 700 元左右(小编注:虽然有更便宜的固态硬盘,但是往往性能一般,因此列入到非主流产品),其中 Intel 最新到了一批型号为 320 SERIES 40GB 固态硬盘,目前的售价为 660 元。通过一些测试可以看到,这款 320 SERIES 40G 固态硬盘其实就是筒包的 X25-M 40G 硬盘,它相比 X25-V 多了一条数据传输通道,因此性能也要好不少。此外采用 25nm 工艺的彩包 X25-M 40G 固态硬盘目前的售价为 720 元。另外从经销商这里了解到,主打性价比的 OCZ 目前在固态硬盘市场中的销量也相当不错,其中 40GB 的饥饿鲨目前的售价仅为 499 元,非常适合趋向于价格的用户选购。此外另一款 60GB 容量的 OCZ SSD2-2VTXE60G.NB 本周的售价为 799 元。



● OCZ 在固态硬盘市场中占有率非常高

小编认为,固态硬盘现在最大的问题就是价格高,虽然有越来越多的用户看好固态硬盘,但是都因为价格问题望而却步,因此也给固态硬盘的普及带来了不少难度。所以对于固态硬盘而言,过于坚挺的价格并不是好事,相信厂商们也明白这一点,因此在未来一段时间内,价格必然会慢慢的下调。

总结

从目前的走势来看,传统的机械硬盘依然会在短期内出现小幅下跌的走势,而这样的小跌行情可能会在八月中旬结束。反之目前的固态硬盘市场还是较为坚挺的,Intel、OCZ 以及金士顿等品牌依然没有大幅降价的讯号,对于那些准备购买固态硬盘的用户而言,要不就早买早享受,要不就静待固态硬盘调价。

从目前的走势来看,传统的机械硬盘依然会在短期内出现小幅

品牌 / 容量	售价
机械硬盘	
日立 1TB	350 元
西部数据 Caviar Green 1TB	399 元
希捷 7200.12 1TB 32M	405 元
日立 2TB	580 元
固态硬盘	
Intel 320 SERIES 40GB	660 元
Intel X25-M 40GB	720 元
OCZ SSD2-2VTXE60G.NB 60GB	799 元

注:本价格仅供参考,最新价格请以卖场为准。

借 APU 东风, ITX 机箱卖场发烧

如果说最近 IT 卖场什么最火,那么相信就属 APU 了,特别是搭载了 E-350 处理器的 APU 主板,可以让用户仅用千元就组建一套性能不错的入门级游戏娱乐平台,深受消费者欢迎。有主板就得有机箱来装,由于大部分 APU 主板都是 ITX 板型,因此配套的 ITX 机箱也就跟着热了一把。小编在市场上了解到,目前 ITX 机箱卖得最火的当属一款立人 E-MINI 系列 Q6 机箱,目前报价 288 元,自带电源,省去了选购烦恼,并且具备 4 种颜色,消费者可以根据自己的喜好来进行选择。除了这款机箱外,多彩的一款迷尔 MS126 也是一个不错的选择,这款采用立式设计的 ITX 机箱目前报价 299 元。另外,星宇泉还有一款报价 398 元的小凤凰(GT850)ITX 机箱,凭借着可爱的游戏机造型,也是成为了不少消费者关注的目标,不过自带的 90W 电源显得有点小。除了价廉物美的入门级 ITX 机箱外,高端 ITX 机箱同样也借助这把 APU 火烧了起来,比如 Tt LANBOX Lite,可以兼容 MATX 和 ITX,虽然在体积上没有优势,但是综合性能和外观设计十分漂亮,目前报价 650 元,而联立的一款酷似保险柜的 PC-Q07 机箱报价 599 元,不过这两款机箱并没有自带电源,需要选配,这一点需要注意。



卖场热门产品点评

三星 2413LW

点评:三星 2413LW 是一款针对网吧推出的产品,更注重经济性和耐用性,因此它同样也适用于普通用户。这款显示器虽然没有采用 LED 背光,但是功耗在同类产品中属于较低水准,并获得了一级能源等级认证。效果方面,虽然没有采用广视角面板,不过凭借三星多年来在 TN 面板上下的功夫,画质依旧让人满意。目前这款 23.6 英寸的全高清显示器售价仅 1220 元,这在三星产品中也属于比较少见的。



参考价格: 1220 元

PLU ML-G3000 黑轴无冲版


点评:PLU 的机械键盘可以说是目前卖场中仅次于 Cherry 的,凭借着出色的做工和较低的价格,PLU ML-G3000 黑轴无冲版键盘在卖场特别受很多游戏玩家的欢迎。这款产品采用了 POM 键帽,手感出色,不会出现 ABS 键帽的打油现象,而窄边的设计则让使用者可以更舒服的摆放。再加上 USB 接口下的全键盘无冲设计,无论是玩任何游戏,都能让你避免按键冲突造成不必要的误操作。



参考价格: 510 元

索泰 GTX560-1024D5 至尊版 UA

点评:索泰的至尊版显卡一直以来就是顶级的代名词,如同 A 卡蓝宝石的毒药一样,索泰的至尊版同样也是在供电和散热上大下功夫,因此显卡的频率相比公版产品要高上不少,性能也要好上许多,当然这款索泰 GTX560-1024D5 至尊版 UA 同样如此。只不过 1699 元的售价已经和不少 GTX560 Ti 相同了,所以在购买这款显卡的时候还需要有那么一点勇气,毕竟再强的 GTX560 依旧还是 GTX560。



参考价格: 1699 元

CPU 报价

品牌	型号	参考价格
Intel	奔腾 G620	490 元
	奔腾 G840	590 元
	酷睿 i3 2100	775 元
	酷睿 i3 2120	850 元
	酷睿 i5 2300	1180 元
	酷睿 i5 2400	1270 元
	酷睿 i7 2600	1930 元
	酷睿 i7 2600K	2350 元
	酷睿 i5 750S	1000 元
	酷睿 i7 940	1380 元
AMD	闪龙 II X2 180	225 元
	速龙 II X2 250	360 元
	速龙 II X3 445	435 元
	速龙 II X3 450	470 元
	速龙 II X4 640	620 元
	速龙 II X4 645	665 元
	羿龙 II X2 560	645 元
	羿龙 II X4 965	910 元
	羿龙 II X6 1055T	1060 元
	羿龙 II X6 1090T	1200 元

主板报价

品牌	型号	参考价格
技嘉	GA-Z68X-UD7-B3	3088 元
	GA-Z68X-UD3P-B3	1888 元
	GA-880G-UD3H	749 元
	GA-870A-UD3	899 元
华硕	M4A88T-M LE	579 元
	M4A77T	499 元
	P8PH67	1099 元
	P8Z68-V PRO	1999 元
精英	H61H2-M3	549 元
	A890GX-M-A2	759 元
	H61H2-A	599 元
映泰	TH61U3+	599 元
	TH67+	799 元
	TA870U3+	699 元
微星	880GM-E41	599 元
	PH67S-C43(B3)	799 元
华擎	H61M/U3S3	499 元
	Z68 Extreme4	1599 元
昂达	AE350 魔国版	799 元
	魔剑 A890GX	699 元

显示器报价

品牌	型号	参考价格
三星	S19A330BW	929 元
	S22A300B	1129 元
	S22A330BW	1199 元
	S24A350H	1779 元
	S27A950D	4999 元
AOC	e2243Fw	1050 元
	e2343F	1150 元
	e2352Pz	1799 元
	i2340Ve	1350 元
长城	M2336	950 元
	Z2599 3D-W	1999 元
LG	IPS226V	1599 元
	E2360T	1499 元
戴尔	U2311H	1450 元
	U2410	3499 元
	U3011	8500 元
优派	V3D241wm-LED	3599 元
	VA2231w-LED	999 元
飞利浦	239CL2	1159 元
	243E2SB	1299 元

注:本价格仅供参考,最新价格请以卖场为准。

高不成低不就, H67 最低仅售 499 元

H67 和 P67 主板可谓是生不逢时,本来 LGA1155 的市场是属于它们的,可惜在中间不高不低的 H67 和 P67 主板就感到很憋屈。近期,一款七彩彩虹的 H67 战斧 C.H67 V21 将价格调整到了 499 元,成为了市场上价格最低的 H67 主板,直逼同价位的 H61 产品。其次很多二线厂商也纷纷推出了 599 元的 H67 主板,例如盈通飞刃 H67 V1.1、致铭黑钻 H67A-GM、斯巴达克 MIH67M-HU3-LF 等。另外一线厂商的 H67 主板也并不太贵,精英一款 H67H2-M3 产品报价 610 元,而微星一款 ATX 板型的 PH67S-C43 主板报价 630 元,除此之外,卖场知名度颇高的技嘉 GA-H67MA-D2H-B3 报价 850 元,相比之前的 999 元有了较大幅度的调整,而华硕的一款 UATX H67 主板 P8H67-M LX 报价则为 810 元。总体来看,目前厂商已经逐渐将重心转移到了 H61 和 Z68 身上,而消费者也是同样的选择,入门级的选择 H61 足够了,而高端用户则更愿意选择 Z68,因此 H67 主板只能通过调价来争夺市场,相信未来一段时间还会有更多实惠的 H67 以供选择。



显卡

散热器

内存

CPU

机箱

显示器


电源

主板

卖场热门产品点评

铭瑄 MS-E240HD


点评:现在 APU 是非常流行的,而铭瑄推出的这款 MS-E240HD 则是目前卖场中最便宜的 APU 主板,仅售 588 元。从做工上来说,这款 ITX 主板采用了全固态电容,并且走线和设计上也非常不错。扩展方面,具备 2 条 DDR3 插槽和 1 条 PCI-E X16 插槽,也方便了用户的后期扩展。不过需要注意的是,这款主板上集成的 APU 是 E-240,相比众多集成 E-350 的 APU 主板而言,性能要弱上一些。



参考价格:588 元

精英 A75F-M2

点评:精英 A75F-M2 是一款专门用来配合新近发布的 Llano APU 处理器的主板。采用 M-ATX 板型设计,具备 1 条 PCI-E 2.0 插槽,只不过因为 A75 芯片组的设计问题,这个插槽的速率是 X4,而非 X16 的,所以搭配独立显卡的时候性能会有一些的影响。除此之外,主板还具备 14 个 USB 接口,其中 10 个 USB 2.0,4 个 USB 3.0,对于现在 USB 设备越来越多的我们而言是非常有用的。可以说,精英这款主板完全是一线的做工,二线的价格,非常值得关注。



参考价格:599 元

金速 KF2501MXJ(16GB)

点评:Intel Z68 芯片组所支持的“智能响应技术”使得小容量的固态硬盘有了更大的用武之地,不过现在很多厂商已经不再生产小容量的固态硬盘了,而大容量的固态硬盘价格较贵,做缓存还不如直接做系统盘,所以很多 Z68 用户在选择上有点纠结。而金速这款 16GB 的固态硬盘就非常适合在 Z68 主板上作为机械硬盘的缓存盘使用,它采用了 SATA3 接口,做工方面也中规中矩,最主要的是价格仅为 220 元,十分具有吸引力。



参考价格:220 元

显卡报价

品牌	型号	参考价格
迪兰恒进	HD6750 恒金 1G	799 元
	HD6770 恒金 1G	849 元
	HD6790 酷能 1G	1099 元
	HD6850 酷能 1G	1299 元
蓝宝石	HD6850 1G 毒药	1399 元
	HD6870 1G 毒药	1699 元
	HD6950 2GB GDDR5	2299 元
	HD6970 2GB GDDR5	2499 元
华硕	ENGTX460 TOP 1GD5	1999 元
	ENGTX560 Ti 1GD5	2299 元
索泰	GTX460-1GD5 毁灭者	1399 元
	GTX560-1024D5 至尊版 UA	1699 元
	GTX590 极速版	6999 元
微星	N460GTX Hawk	1599 元
	R6790 至尊 1G	1099 元
	N450GTS Cyclone 1GD5	899 元
影驰	GTX550 Ti 黑将	999 元
	GTX560 Ti 黑将	1699 元
盈通	GTX460-1024GD5 游戏高手	1299 元
	GTX560Ti-1024GD5 游戏高手	1999 元

机箱报价

品牌	型号	参考价格
航嘉	暗夜 H507	178 元
	御蝠王 S1	195 元
	暗夜公爵 II	399 元
	御蝠王	399 元
Tt	V3	299 元
	V4	288 元
	V5	499 元
酷冷至尊	南海战神	130 元
	特警 430	329 元
	HAF 912 至尊	659 元
鑫谷	雷诺塔	388 元
	雷诺塔 G3	499 元
多彩	王者系列 MT814	288 元
	迷你系列 MS125	299 元
动力火车	绝尘侠 X3	190 元
	绝尘侠 G3 豪华版	389 元
先马	冰麒麟 i5	199 元
	冰麒麟 i9	399 元
超频三	雷暴 3000 标准版	299 元
	雷暴 3000 豪华版	329 元

固态硬盘报价

品牌	型号	参考价格
Intel	X25-V 40GB	649 元
	X25-M G2 80GB	1080 元
	X25-M G2 120GB	1500 元
	X25-M G2 160GB	2500 元
金士顿	SNV125-S2 30GB	449 元
	V+ 系列 SSDNOW 30GB	499 元
	SV100-S2 加强版 64GB	999 元
OCZ	Onyx 32GB	599 元
	Vertex 2 60GB	899 元
	OCZSSD2-2VTXE 40GB	1199 元
	Summit 250GB	6599 元
宇瞻	A7Pro 32GB	699 元
	A7Pro 64GB	1099 元
	A7202 128GB	2999 元
镁光	Crucial RealSSD C300 64GB	999 元
	Crucial RealSSD C300 128GB	1999 元
	Crucial RealSSD C300 256GB	3999 元
海盗船	CSSD-F40GB2 40GB	899 元
	CSSD-F60GB2 60GB	1299 元
	CSSD-F80GB2 80GB	1399 元

注:本价格仅供参考,最新价格请以卖场为准。

可信度

固态硬盘要降价? 传镁光 60GB SSD 将仅售 699 元

最近一段时间,内存市场降价的非常厉害。DDR3 内存跌入到了史上最低价。看到内存的不断价格下滑,有不少玩家想到了一个和内存相当接近的产品——固态硬盘。那么受到内存降价的影响,固态硬盘会不会随之降价呢?

本周小编从线人那里听到这么一条传闻,镁光旗下的一款型号为 M4 64GB 的固态硬盘近期会从现在的 799 元调整到 699 元,成为主导中端用户的主力产品。从性能参数上看,这款硬盘搭载了 25nm MLC NAND 闪存芯片,其容量为 64GB,并且采用了 SATA 6Gbps 接口。另外根据官方的数据,该固态硬盘的读取速度最高为 415MB/s,写入方面则可达 260MB/s。

很显然,镁光这次可能存在的降价,必定是将矛头指向 Intel 最新发布的 G3 系列固态硬盘产品。而后者目前的容量只有 40GB 和 120GB 两款,而售价也分别为 700 元和 1400 元左右,显然在容量和售价之间,中端用户会觉得 40GB 的容量太小,而 120GB 的价格又是偏贵。正是因为如此,镁光的 M4 64GB 无论在容量还是售价上都迎合了用户的消费心理。

最后小编个人觉得,如果这款硬盘真的能降到 699 元,绝对是超值的选择,毕竟比起 Intel 的 G3,容量比 40GB 的大一些,价格也可以便宜一些。



● 镁光 M4 64G 如果真的能降到 699 元,性价比还是很高的

可信度

可信度

LGA1366 的逆袭! 传 Intel 5999 元高端处理器将上市!

本以为 LGA1366 平台就这样被抛弃了,本以为当年天价的 X58 平台就这样被抛弃了,本以为 Intel 就这样无情的把当年那些高端用户给抛弃了。可当全世界都以为会被抛弃的时候,偏偏 Intel 用行动表示了它对 LGA1366 的感情!

小编从某代理商这里了解到,Intel 近期会在 LGA1366 平台上推出一款面向高端用户的处理器——酷睿 i7 980,并且用它来取代目前该系列中顶级的产品 i7 970。从性能上来看,酷睿 i7 980 为六核心设计,主频为 3.33GHz,同时还具备了多达 12M 的二级缓存。听到这条传闻后,小编始终有这么个疑惑,在 LGA1366 铁定会成为非主流的时候,Intel 为什么还要推出那么高端的 LGA1366 平台上的处理器呢?

为此也只有两种解释,一种是出于 Intel 对老平台用户的关怀。毕竟当年 LGA1366 平台的 X58 主板价格不菲,其均价在 1500 元左右,这么一个平台如果更新寿命仅在两年左右,这性价比也未必太低了点。为此 Intel 在 LGA1366 的垂暮之际再推出一款高端产品以显示出其的人性化关怀。

第二种可能就是说目前的酷睿 i7 970 已经没有太多卖点,因此将频率从原先的 3.2GHz 小小的提升至 3.33GHz,然后做成一款全新型号的以吸引老平台的高端用户。

不过无论是哪种解释,只有价格更能体现一些更实际一点的东西。据透露这款处理器的上市价格可能会在 5999 元,小编对此也没什么太多的话想说了。



● i7 980 或许是 Intel 对 X58 用户最后的一个交代了

可信度

可信度

20
可信度

40
可信度

60
可信度

80
可信度

100
可信度

2100元高清娱乐炒股平台



三星 EX1920W
参考价格:819元

推荐配置		
CPU	主板集成 AMD E-240	-
主板	铭瑄 MS-E240HD	588元
	七彩虹速能 AE40 V14	599元
内存	宇瞻 2GB DDR3 1333	95元
显卡	CPU 集成 HD6310	-
硬盘	希捷 7200.12 SATA3 500GB	270元
显示器	三星 EX1920W	819元
机箱	多彩迷尔系列 MS126	299元
	立人 E-MINI 系列 Q6	288元
电源	机箱自带	-
键鼠	罗技 MK260 无线套装	119元
总价		2190元



预算 2K 左右,主要用途是炒股、看看优酷、玩玩 QQ 游戏,也就是基本很普通的配置,希望越简单越好,要求不高,要显示器,要键盘,谢谢!
——论坛:sf 无聊



以前这样的要求呢,龚师傅推荐的是传统整合平台,而现在这样的要求龚师傅会推荐 APU。下面这套 APU 平台虽然集成的 E-240 是单核处理器,不过炒股、看优酷或者玩 QQ 游戏是不在话下的,如果想要一点性能,可以加 100 元,去更换成集成 E-350 双核处理器的 A-PU 主板,这样效果会更好一点。



2000元入门3A独显主机

航嘉冷静王钻石 Win7
参考价格:178元



今天看了一整天一体机,都没有合适的,还是台式算了,显示器有了,只要主机,一定要有独显啊,不用光驱的。要 3A 平台。谢谢,预算 2000 元左右。
——论坛:zsg1390



2000 元要独显的机器,当然只有 3A 配置是最合适的了。CPU 可以考虑速龙 II X2 240,散片价格很便宜,加上一个 40 元的风扇就能可以放心使用了。显卡当然是选择 HD5750,趁它还没有完全绝迹,一定要抓紧时间购买。

推荐配置		
CPU	AMD 速龙 II X2 240	280元
主板	华硕 M4A77T	499元
	技嘉 GA-880GM-USB3L	599元
内存	宇瞻 2GB DDR3 1333	95元
显卡	蓝宝石 HD5750 海外版 II 512M	580元
	迪兰恒进 HD5750 恒金 512M	580元
硬盘	西数 500GB SATA3 蓝盘	280元
显示器	-	-
机箱	航嘉暗夜 H507	178元
电源	航嘉冷静王钻石 Win7	178元
	Tt 威龙 400	175元
总价		2090元

4000元酷睿 i5 四核游戏主机

推荐配置

CPU	Intel 酷睿 i5 2300	1180 元
主板	技嘉 GA-H61M-D2P-B3	669 元
	微星 PH67S-C43 B3	630 元
内存	宇瞻 4GB DDR3 1333	200 元
显卡	华硕 ENGTX460 TOP 1GD5	1200 元
	迪兰恒进 HD6850 酷能 +1G	1299 元
硬盘	西部数据 SATA3 500GB 蓝盘	270 元
显示器	-	-
机箱	航嘉暗夜 H507	178 元
	酷冷至尊南海战神	130 元
电源	航嘉冷静王至尊版	335 元
	振华雪蝶 450	310 元

总价 4032 元



迪兰恒进 HD6850 酷能 +1G
参考价格: 1299 元



求酷睿 i5 2300 配置主机, 显卡跟上就行, 其他的能便宜就便宜了。预算不多, 散热和光驱就不要了。控制在 4000 元左右吧。

——论坛:qm1007



主板可以考虑一线的 H61 或者 H67 主板, 其中微星的这款 PH67S-C43 B3 比较符合人们的大板情怀, 卖得挺好的, 不过技嘉的这款 M-ATX H61 同样也是卖场点名率较高的产品。显卡肯定是搭配 GTX460 或者 HD6850 了, 性能差距不大, 具体喜欢 A 卡还是 N 卡就看你自己的了。

5000元 SNB 四核高性能娱乐配置



精英 P67H2-A3
参考价格: 999 元



5000 元的片子! 不知选 A 卡的 HD6790 还是 N 卡的 550Ti 还是 GTX460! 纠结啊! 请各位高手请教啊! 请尽情提意见! 万分感谢!

——论坛:awsaws98



5000 元的机器, CPU 建议选择酷睿 i5 2300, 而显卡方面其实不用那么纠结了。根据预算, 你可以考虑 GTX560 或者 HD6870, 如果选择 HD6790 的话, 你的其他配置明显会大缩水的, 而 GTX550 Ti 不建议考虑。至于 GTX460, 既然能买得到 GTX560, 就不必考虑了。

推荐配置

CPU	Intel 酷睿 i5 2300	1180 元
主板	华硕 P8H61/USB3	849 元
	精英 P67H2-A3	999 元
内存	宇瞻 4GB DDR3 1333	200 元
显卡	索泰 GTX560-1GD5 极速版	1499 元
	蓝宝石 HD6870 1G 白金版	1499 元
硬盘	希捷 7200.12 1TB 32MB SATA3	380 元
显示器	-	-
机箱	航嘉暗夜公爵 II	399 元
电源	航嘉多核 R85	485 元
	安钛克 BP430	349 元

总价 4992 元

以“淘宝限价”为借口 出售二手主板!

■ 本期讲师: 抚顺 李师傅

电脑玩游戏有些不够用,于是网上买了一块集成显卡的主板。卖家发货速度很快,两天后就收到了。因为急着用也没仔细看,就组装上了。但玩了不到一天主板就烧了,就连我的 350W 电源也一起坏了。我把主板烧坏的地方拍下照片发给卖家看, he 说是和电源一起烧的,不好判断就是主板的问题。让我先邮寄过去检测,等通知。而且还不能换,也不能保证是免费维修。

不是我掏不起这个邮费,但是我不想花十几块钱寄过去,还不知道最后是什么结果。如果他的检测结果是人为损坏,还不知道要付他多少维修费呢。我去看了主板官方的网站,找到附近城市沈阳的维修站,我到那里检测了主板。没想到,检测的结果是已经维修过一次了。这么说我买到的竟然是一块二手主板。

回家后,我仔细查看了店铺中的主板网页,原来在“宝贝类型”一栏确实标注了二手,但宝贝详情中也有“由于淘宝限价,故只能标二手,但是出售的都是全新的机子,要是收到不是全新的机子,本店承担来回邮费全额退款。”当我以这句话为由,找卖家退货时,卖家却岔开话题,说是不是全新已经不重要,现在的问题是,我已经把主板给烧了,所以肯定是不能全额退款了。现在我也不指望店家能把钱退回来了,因为即便是跟淘宝投诉,商家一口咬定卖的是二手主板我也没辙。只希望将来在淘宝上买东西的兄弟姐妹们能小心点,收货时先仔细查看一下是不是全新的,这在外包装和产品本身上是可以看出来的。如果看出问题就不要用了,先与卖家联系,沟通好了再说。否则,出现的一切后果,可就都由自己负责了。

由于淘宝限价,故只能标二手,但是出售的都是全新的机子,要是收到不是全新的机子,本店承担来回邮费全额退款。

● 小心这样的注释,也许就是个骗局

分享卖场经验,倾诉奸商遭遇

玩家论坛: bbs.cbifamily.com


网上求助: ask.cbifamily.com



微星主板异地维修可以找经销商

Q 宁波 读者 乔先生:我的主板是微星 880GM,老爱死机,起初以为是硬盘故障,结果用了半年换了3个希捷硬盘了还是问题依旧。电源和显卡都没问题,应该是主板问题吧。我的电脑在宁波买的,本人现在又在绵阳。是快递到宁波去吗?绵阳不知道有没有微星的售后部门哦,网上是找不到。

A 微星主板的送修流程是,将维修件送至所购买的经销商,由经销商协助安排送修。在无法联络到经销商的情况下,则可以电话联系微星的分公司和办事处,由服务人员协助返修。考虑到绵阳本地没有微星的售后,最



好打电话跟宁波卖电脑的商家说一下大概情况,让他们帮助处理,或者你可以去一趟成都的微星售后点。

盈通主板返修可以找官方服务中心

Q 杭州 读者 高先生:杭州盈通主板售后电话是多少?主板上没有零售商的售后易碎贴,应该走什么样的返修过程?还有半年我的 P43 主板就过保了,帮帮忙啊!

A 据了解,盈通规定没有零售商的售后易碎贴,保修日期以主板上的条形码标签为准。这位读者可以直接联系杭州服务中心,电话是 0571-88211946。通常情况下,盈通在收到客户的返修主板之日算起,在 15 个工作日



内(不包括星期六及星期天)将良品发出。若同型号产品停产,要给客户更换同性能或更高性能的产品。

防雷主板 防雷还是雷人?



“故人西辞黄鹤楼,烟花三月下扬州。孤帆远影碧空尽,惟见长江天际流。”——吟诗一首。


史上最弱的国奥队在高温的阿曼被伊朗人给干掉了。在国内主流媒体集体炮轰裁判的舆论环境下,笔者还是觉得,与其怨天怨地怨裁判还不如琢磨琢磨怎么检讨一下自己。主场那会儿,为什么要让对方进一个,为什么让对方叫黑哨?如果不是那个进球,如果咱们能将天朝黑哨也来个出口转内销,或许结局也不会如此壮烈了,不是吗?

好了,书归正言,说说关于“雷”的事情吧。

加个芯片,让咱的主板来防雷吧

打雷,或许是最常见的事儿了。笔者从度娘上查询到如下资料:闪电是雷雨云体内各部分之间或云体与地面之间,因带电性质不同形成很强的电场的放电现象。闪电和雷鸣的电压约在 100 万伏以上,电流大致是 10-20KA。

由于超高的电压,使得我们有这么一个常识,被雷劈过



●光滑得可以流冰的某品牌防雷主板



●传说中的防雷芯片

的活物通常会在瞬间变成烤物。想当年隋唐年间的西府赵王李元霸就是怕隆隆的雷声,间接的给雷弄死的(笔者注:丫拿自己的锤想去砸雷公,结果被自己丢到天空而落地的锤子给砸死)。同样,任何电子产品在遭受到雷击后也很难幸免。所以每年打雷密集的几个月份里,被雷劈坏的电脑主板、网卡、硬盘更是数不胜数。那么怎么能防雷呢?某主板厂商出了个招——加个芯片,咱来防雷吧!


防雷主板能顶个球?

其实打心里说,笔者对于将防雷技术放到主板上的厂家多少还是心存敬佩的。毕竟他们想到了防雷,不可否认,出发点还是好的。但是,他们好像忘了更重要的一点,单单主板防雷能顶个球用?

要理解为什么主板上的防雷连顶球都不能用,先要从雷公怎么进入到主板,以及造成的危害来简单的阐述一下。据不完全的雷劈统计,打雷之所以造成电脑故障 99.9% 是因为打雷期间大气中瞬间释放高压的放电现象,而瞬间的高压在影响到整个供电电网后进入到用户的住宅用电中。(笔者注:如果电脑直接是被雷劈的话,别说是主板了,连人都得挂了)。然后这部分的高压电通过电表到达插座,如果插座不带防雷功能的话,那么就会进入到电脑的电源中。如果电脑电源不带防雷保护的话,那么电源将会是第一个被损坏的硬件。不过高压电不会就此罢休,从电源的接口通到所有的硬件上。于是,硬盘被高压电了;光驱被高压电了,显

卡被高压电了。当然电源也会连到主板上,主板也会被高压电了。但是从多年来的数据看,主板被雷劈后损坏最多的就是网卡,其次是声卡。处理器以及内存被雷劈坏的概率低之又低。

好了,再倒过来看一下以上文字,也就是说,主板防雷也顶多是能防止网卡或者声卡被雷劈坏。比这两样东西值钱多的硬盘和显卡却不能有任何的保护。



●防雷主板最主要的就是不让这个“小螃蟹”受伤

总结

防雷主板不如送个防雷插座

还是那句话,主板厂商出于防雷的用心还是好的。但是!如果有这么点精力去搞这么个玩意儿还不如在主板盒子里送一个防雷拖线板来得实用呢。因为那个才能在雷雨天真真正正的全方位呵护你,在不方便的日子里也能安心的使用电脑呢。

大风车电源和双风扇电源

夏天谁更凉快?



最近有一些朋友问笔者一些关于电源散热的问题，其中最多的一个问题就是什么是“大风车电源”，甚至有些将“大风车”理解是电源的一个品牌。那么究竟什么是“大风车电源”呢？

大风车电源并不是一种品牌

从某种意义上来看，电源不但是为电脑提供源源不断动力的电源转换设备外，对于机箱散热而言，电源还是一个非常重要的散热装置。因为电源在整体的散热系统中，占据了相当重要的作用，尤其是在电源上置的机箱里，电源的散热方式以及散热能力都会对整机的散热起到一定的

影响。而开头所说的大风车电源并不是指某个电源的品牌叫做大风车，而是这款电源采用了“大风车”形式的散热系统。那么究竟大风车是一种什么样的散热形式呢？除此之外电源还有其它的散热方式吗？

大风车电源的优势就是安静

目前的市售电源中，最常用的散热系统非大风车莫属了。所谓的大风车散热系统指的是在电源底部装上一个 12cm 甚至更大规格的风扇。在电源工作时，超大尺寸的风扇将从机箱内带来的风吹向电源内部的元器件，然后通过电源内部产生的压力将热量挤压出去。由于散热器尺寸相当的大，因此“大风车”一词也由此得来。

从原理上来说，由于风扇尺寸比较大，因此即使风扇低速旋转也能提供给电源内部相当大的风量，所以大风车散热系统最大的好处就是安静。另外，对于电源上置的机箱来说，采用“大风车”散热形式的电源能将囤积在机箱上侧的热量快速的通过电源后排出机箱，因此从整体散热的角度出发，也是非常有利的一种电源散热设计。

不过从实际情况来看，大风车散热系统还是有一定缺陷的，其中最明显的就是在电源内部的各种电气元器件容易对风道形成干扰，从而形成散热死角。换句话说来说，对于采用大风车散热系统的电源来说，是相当考验电源厂家的整体设计能力的。



●大风车指的是底部装有大尺寸散热风扇的电源



●在服务器电源中经常可以看到这样的小风扇设计

双风扇电源散热好，但是噪音偏大

当然除了常见的大风车散热系统外，双风扇结构也是比较常见的使用在电源上的散热方式。其中双风扇还可以细分为两种：一种是前后两个风扇的后吹前排式散热，一种是下吸前排式散热。但是无论哪种结构，双风扇散热有效的解决了电源内部散热死角的问题。加上前后风扇的辅助，机械形成的正负压风道使得电源自身的散热能力强上许多，在同样的工作环境下，其内部元器件的工作温度要远远低于采用大风车散热形式的电源。

不过这种形式的散热大多会采用比较小尺寸但转速偏高的散热风扇（笔者注：多见的都是采用 8cm 的散热风扇），因此工作起来的噪音是不容乐观的，故此只有一些高端电源或者服务器电源才会使用这种牺牲静音效果获得更好散热的电源散热方式。

写在最后

最后还有一种不太常见的散热方式，那就是大风车加 8cm 的散热结构。也就是说，它结合了不同电源散热结构的优点，不但照顾到了噪音，同时加强了散热。当然笔者觉得，在不考虑到机箱散热的前提下，如果电源的工艺再好一点，发热量再低一点，那么只用到散热片去散热就好了。这样，吵吵的电源就可以彻底安静下来了。

换了个处理器 电脑就花屏了

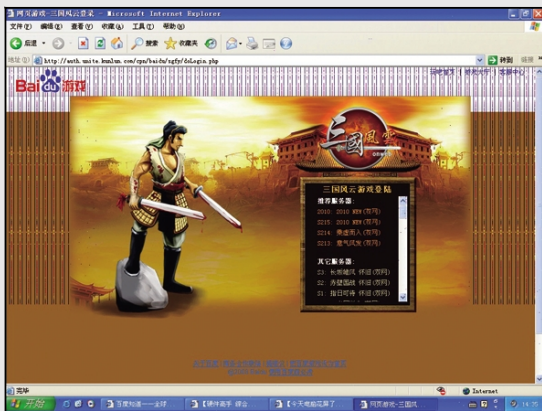
Q

<http://bbs.cbifamily.com/forum23/thread154463.html>
X2 250 昂达 A78GT/2 GB 金士顿 DDR2 800MHz / 希捷 250 GB / 分) / GeForce G210 (256 MB)。这是现在的配置,以前的 CPU 是 4400,换风扇时不小心把 CPU 的针脚折了 2 根,就换的现在的 CPU,换完以后就出现局部花屏,而且内存条只能插一根才能启动,所以我换了个 2G 的单条和独显,但现在故障依旧。
(论坛 zytxcxd)

A

换了个处理器而已,为啥又花屏,又无法启动?会不会是因为 X2 250 是 45nm 工艺的,主板支持不好?于是到官网下载了最新 BIOS 刷上,问题一下子就解决了。

举一反三:接触不良,电源功率不足等,也可造成此故障。



● 轻微的花屏现象

升级了内存,两三个月后蓝屏

Q

<http://bbs.cbifamily.com/forum23/thread154461.html>
以前家里的电脑只有一个记忆科技 2G DDR2 800 的,后来加了个金士顿 2G DDR2 800 的,一开始正常使用,可是两三个月后出现了开机蓝屏的症状,我把金士顿那根拔下来后只用记忆科技那一根,可以正常开机使用,两根一起用就开机蓝屏,单独用金士顿那根开机后 Windows 资源管理器马上停止工作,有时候是主题无效果,无声音,反正就是不正常。
(论坛 tyrtvert)

A

单独用金士顿内存也不行,感觉是不是买到了假货?考虑到两根内存牌子不同,可能有兼容性问题,进 BIOS 把内存电压提高 0.1V,还是不行。干脆把金士顿换成宇瞻,这下正常了。可能真的买到假货内存了。

举一反三:两三个月后才出现问题,这种情况也可能是主板或者电源故障。

让人无语的死机 开个 QQ 游戏都要大风扇吹着

Q

<http://bbs.cbifamily.com/forum23/thread154462.html>
08 年装的机器:CPU:AMD4800+/ 主板:昂达 A700 魔剑 / 显卡:蓝宝石 2600XT。

1 年后频频死机,明显 CPU 温度过高,自己换个全铜的散热器。结果有一点好转,但没过几天老毛病又犯了!实在没办法拿去给卖电脑的朋友哪里检查,那里的技术员说硬件没问题!坚持用了段时间,夏天来了实在扛不住,不能看电影,大型游戏也开不了,刚装的时候开到动不了都不会死机,现在开个 QQ 游戏都要配个大风扇吹着。

(论坛 landanwan)

A

想来想去,处理器温度再高,也不至于高成这个样子啊,难道是显卡?清理了显卡风扇,重新涂抹了硅脂,要好一点,但还是要死机。最后干脆换了个显卡,结果问题解决了。感觉不是散热问题,而是显卡要坏了。

举一反三:硬件再热,也不至于开个 QQ 游戏也要风扇吹。在检查散热的同时,可查看下各项电压是否设定得过高。

硬盘复制速度 竟然只有 5MB/S???

Q

<http://bbs.cbifamily.com/forum23/thread154458.html>
配置:i5 750/2GX2 金士顿 1600/GTX460/ANTEC620/ 技嘉 P55A-UD3R/ 希捷 1TBX2(RAID 0)/ 西数蓝盘 1TB。Win7 sp1 64 位旗舰版。

最近复制文件时候遇到相当诡异的事情,当从 RAID 硬盘复制文件到西数蓝盘的时候速度很诡异,只有 5M/S,从开始的 200M/S 突然就下降到 5M/S。过程中系统还有假死,打开我的电脑看不到西数盘,假死大概 2,3 分钟,复制速度就暴跌到 5M/S 了。也尝试过用复制工具 FCOPY 等,但速度就是 5M。从蓝盘复制数据到移动硬盘速度有 60M/S(USB 3.0),就是写入速度超慢。(论坛 暗夜蔷薇)

A

用了 HDTUNE 检查蓝盘,没有任何问题,硬盘工作温度也在 35 度左右,内存、电源、硬盘、SATA 线等都用了替换法试过,没有问题。西数蓝盘换在其他电脑上使用,写入速度没有问题。想到硬盘间的拷贝是通过南桥的,会不会是芯片组驱动不好呢?升级了 Intel 的芯片组驱动,问题解决,速度恢复正常。

举一反三:硬盘数据线、蓝盘的工作方式都可能致类似故障。

格式化 C 盘后用 U 盘装不了系统,提示 NTLDR is missing

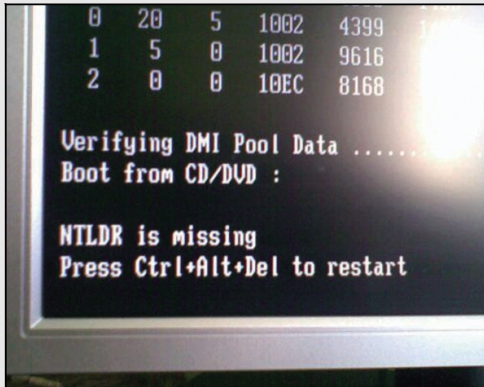
Q

<http://bbs.cbifamily.com/forum23/thread154459.html>
我是用 U 盘 winpe 来装的,装之前我把 C 盘格式化了,完了用虚拟光驱载入 iso XP 镜像来安装。可是每次重启后都出现“NTLDR is missing Press CTRL+ALT+DEL to restart”的字样。在网上问都说用光驱重装一下就好了,可是手里没光驱啊。
(论坛 weide1991)

A

把硬盘全格式化后重新分区之后还是装不了,最后我下载了个 ghost 系统,把 ghost 系统克隆到 C 盘了,完了开机终于出现提示系统安装画面,系统是成功安装了可是我的资料却全没了。

举一反三:NTLDR 是系统引导文件,利用系统光盘的“自动修复功能”可以修复。



● 屏幕出现 NTLDR is missing!

电脑无缘无故“滴滴滴滴”的响

Q

<http://bbs.cbifamily.com/forum23/thread154457.html>
配置:E2140 1.60GHz/2G 内存 /Win7 旗舰版 SP1/HD 4600 显卡。
最近电脑在使用过程中,不时会“滴滴滴滴”的响(特别是玩游戏时)。响的频率和次数均不等。但过程中,电脑没有死机、降速、或卡机等不良现象,只是响响响,重启了又好了。
(论坛 pvpsuperman)

A

换过键盘 / 鼠标,拆过内存换插槽,问题还是依旧。打开机箱发现声音就是主板上的蜂鸣器,也就是开机时发出“滴”的一声那个元件。查询了下主板说明书,发现这个声音是温度报警。于是更换了处理器散热器,到现在暂时没有再出现声音。

举一反三:除了温度报警,不少主板还设有风扇转速报警,转速过低时同样会发出“滴滴”声。

电脑频繁重启,进不了系统?

Q

<http://bbs.cbifamily.com/forum23/thread154456.html>
电脑配置:INTEL 430/ 微星 945G/DDR2 1G/250G/ 多彩龙卷风 360A,电脑是 08 年配的,一直用到今年 3 月,就出现了这样的问题,连续用几天,多则半个月就会出现频繁重启、进不了系统的现象,去修电脑的地方,经过检测说是主板坏了,就换了块主板,这块微星 945G 换上,用半个月左右就又会频繁重启了,无法进入系统。
(论坛 mengxianggood)

A

重装过系统,也分过区,反复查过病毒,都没有效果。最后发现是电源问题,12V 电压输出竟然达到了 14V 多,就是这个原因把主板烧毁了。更换了电源和主板,问题解决。



这个原因把主板烧毁了。更换了电源和主板,问题解决。

举一反三:在气温较高的夏天,处理器和显卡过热也容易导致电脑重启。

● 如果是散热原因可考虑加装散热设备

主板需长时间预热才能点亮

Q

<http://bbs.cbifamily.com/forum23/thread154460.html>
一块微星 G41M-P21 主板,去年 12 月买的,用着一直正常,最近突然点不亮,处理后依旧是发回厂家,对方回应一切正常。返回后无论用原来的老硬件还是换新的,冷机状况下要 2-5 分钟才能点亮,随后关机断电拔插头只要时间不长都能很快点亮。主板电容无爆浆,放电,刷 BIOS 都无法解决。
(论坛 mapy111)

折腾来折腾去,最后借朋友的电源来试,发现只要用额定 300W 以上的电源,就可以正常启动,也没有之前的各种情况。感觉就是电源的问题,于是重新买了个电源装上,这下正常了。

举一反三:这种情况应该是电源老化,在刚启动时无法提供足额的输出,需要预热。



● 电源老化输出缩水



● 这种安费诺的硬盘线质量较好,也不贵

电脑卡机死机问题

Q

<http://ask.cbifamily.com/question.php?qid=49539>

这段时间老是隔两三天就死一次机,死机后重启进不了系统。把硬盘数据线拔出来重新插过一切正常。是怎么回事?试过重装系统还是老样子,是硬盘接触不好吗?用 HD Tune 发现有一项 Ultra DMA 循环冗余校验计数一死机就增加,传输速率检测数值波动很大。试过了数据线都不行(数据线有两条,都是主板原装的),看硬盘的温度才 40 多度左右。

配置:e6550 2.33G/ 微星 p35 neo-fr/ 黑金刚 ddr2 800 1G 两条 / 西数 1tb 绿盘 / 耕昇 8800GS 小乔版 / 航嘉磐石 350(300W)

(学问 小小景天)

【龚师傅】:出现这种故障,一般是数据线的问题,建议用户单独购买质量较好的数据线,很多主板附送的数据线质量并不好。其次,加强主板南桥的散热,可以加装个独立风扇,或者更换大一点的散热片。硬盘、数据线、南桥,解决类似问题的着眼点基本只有这三个。

A

这到底是 CPU 还是显卡出了问题?

Q

<http://bbs.cbifamily.com/forum23/thread154451.html>

昨天朋友送我一张显卡(七彩虹的)。插上该卡开机,黑屏了,电脑自动重启。重启后进系统装好显卡驱动,再次重启,这时屏幕不停黑了又开。大概 3 次了、没关机,没重启。就是闪了黑屏又闪这样。开始以为 CPU 高温,关机重启进 BOIS 看,才 51 度。然后进系统,又卡机了。重复的试了几次。然后装回我的旧显卡,就正常了,难道这就是传说中的不兼容?还是显卡对 CPU 的性能不够导致 CPU 发热过大,造成卡死机?

(论坛 810932531)

【龚师傅】:这种情况首先看

看是否接触不良,其次,朋友送的什么显卡?功耗如何?会不会

是用户的旧电源功率不够?如果以上的问题都能排除,那么这张显卡可能就有问题了,显卡安装驱动后才会全速工作,此时一些暗伤容易暴露出来。

A

显卡升级,让人郁闷的启动故障

Q

<http://ask.cbifamily.com/question.php?qid=49540>

配置:精英 MCP55-A/2*2G DDR2 800/2*500G RIAD0 启动盘 + 160G SATA 硬盘 / AMD 5600+/ 盈通 8500GT/ 航嘉 300W/ 独立声卡。显卡升级为迪兰 AMD HD 5750 512 二代,双 4P 转 6P 外接电源后,开机无法点亮,电脑反复重启,8 次重启后能进入自检,并能正常进入系统。原以为是电源功率小了,换了一个安钛克 380W 电源,带 6P 显卡电源,故障依旧。虽然这故障不影响使用,但没次开机听硬盘响 8 次,真担心哪天坏了。(学问 cilitaotie)

【龚师傅】:这种升级后出现的

故障,比较难判断问题原因,电源功率不够,主板 PCIE 供电有问题,或者接触不良,都有可能这个故障。其中概率最大的应该是接触不良,建议首先检查这方面。其次,将所有超频设置都取消,另借一个电源来试试。如果不行,只能换主板了。

A

电压不稳老是关机,怎么办?

Q

<http://bbs.cbifamily.com/forum23/thread154449.html>

热天一到 9 点 10 点,电压就会时不时降低几十秒,降的非常低,电灯都暗下来了(但是电压会在几十秒后回到 220V)。电脑直接就关机了,然后按启动就没反应了,要等个 10 分钟才开的了,怎么解决这个问题啊?还有就是猫老是断,晚上的时候。

(论坛 fuib1112)


【龚师傅】:关机后要等 10 分钟才能

开,用户这台电脑应该使用相当长时间了。

出现这种故障,或者购买稳压功能较好的

电源,比如航嘉的宽幅王系列,或者直接购买一个 UPS 后备电源,也能提供很好的稳压功能。猫老是掉线的问题,或者是过热,或者同样是因为电压波动频繁,导致猫反复重启。

A



● 电源里 2 个主电容全都爆开

开机后电源冒烟,有股焦味

Q

<http://bbs.cbifamily.com/forum23/thread154450.html>

2004 年购买的电脑,配置:速龙 2500+/ 盘正 via 主板 /kingmax ddr 一代 512*2/ 迈拓 40g/ 祺祥 5700le/ 长城 atx-350p4。室温 25-35 度,操作系统 WinXP。

开机后没显示,打开机箱插拔内存后正常有显示,但过一会儿看到电源位置在冒烟,立马关机,不敢开了,不知道是神马问题。电源已拆开。

(论坛 大燕飞)

【龚师傅】:04 年的电脑撑到现在,确实不容易,从图片来看,电源里的两个主电容全都爆开,电源已经烧毁了,如果强行开机,主板等其他硬件也可能烧毁。用户唯一的选择就是重新购买一个电源。

A

装完显卡驱动后,重启就蓝屏

Q

<http://ask.cbifamily.com/question.php?qid=49542>

买了块二手 HD5750,装完显卡驱动后,重启(Win7 四色旗刚走完)就蓝屏,蓝屏后,进入安全模式删除驱动后,再重启又可以进系统。试过重装了 Win 7 sp1 旗舰版,32bit 跟 64bit 都装了,都一样。显卡拿去别人电脑没有问题。显卡 6pin 接口有接电源。电源是额定 450W 的。主板是微星 880G。

(学问 caizhongyi)

【龚师傅】:显卡拿到别人电脑没有问题,那么显卡肯定是好的。就故障情况来看,用户的电源、主板都有嫌疑。建议首先将处理器、内存等降回默认频率,然后提高一点 PCIE 电压,0.1V 左右。如果这样还不行,建议用户更换电源。

A

电脑接上网线后 10 来分钟重启

Q

<http://ask.cbifamily.com/question.php?qid=49541>

现在的问题是,接上网线 10 几分钟,电脑就会不停的自动重启,拔掉网线就好了,玩单机游戏,看电影,都正常,只要接了网线,10 几分钟立马重启。现在问题是找到了,硬盘供电不足,但是这跟网线有啥关系啊?实在搞不懂啊,难道网卡也是 5V 供电?不是 3.3V 的么?(学问 frozennova)

【龚师傅】:网卡是用的应该是 3.3V,但是电脑不断重启,不一定是硬盘供电不足,如果真的是硬盘供电的关系,故障应该是死机。这种现象怀疑和网络环境有关,可能是路由器的的问题,也可能是局域网里存在病毒。建议用户首先从这个方面查找问题。或者也可加装一个独立网卡试试。

A

主板硬盘接口和显卡似乎烧了

Q

<http://bbs.cbifamily.com/forum23/thread154453.html>

技嘉 GA-MA790X-UD4P/ 华硕 ENGTX 285/AMD X4 965 黑。昨天晚上洗衣服,也不知道水怎么跑到机箱顶部,之后无法唤醒电脑,电源键,重启键,均无效,才发现进水了。

拆开一看,电源表面全是水,显卡的风扇供电电容部分有一滴水,将两个电阻连在一起。断电,开机,主板灯闪一下即熄灭。最后更换各个零部件,发现硬盘的 SATA2 0-5 接口无法识别硬盘,但是 SATA2 6-7 接口可以识别硬盘。安装 GTX285 显卡即出现上述症状,无法开机,换张老显卡 8600GT 便可以开机。到底是哪些硬件坏了?

(论坛 anunuai)

【龚师傅】:换张显卡能够开机,基本可以肯定电源是好的,否则电源的各项电压输出,有一项不正常,都无法正常开机。主板多个硬盘接口出现问题,可能是接口附近的线路损坏,只要剩下的能用,问题不大。显卡建议换到其他电脑上试试,如果显卡在其他电脑上能正常使用,可能主板的 PCIE 插槽供电有问题,建议更换主板。

A



诺基亚 X7、步步高 i270、索尼爱立信 E16i 高潮不断！热卖音乐手机推荐

052

伴随搭载了全新升级系统 Symbian Anna 的诺基亚 X7 的强势

登陆，音乐手机再度成为大家关注的焦点。本期，我们不妨一起来盘点当前市售最热卖的音乐手机，让音乐潮人在第一时间能选购到称心如意的音乐手机，快来看看吧！



数字家庭

046

史上最薄 1GHz 手机排行榜

在手机领域，还有比杰士邦和杜蕾斯还“薄”的手机，它们的机身厚度全都不超过 10mm。



076

区别三星 P1010 WIFI 版和 3G 版

P1010 居然有 WIFI 版和 3G 版两个不同的版本。事实上，两个版本的区别绝非网络连接方式的不同那么简单。



056

用智能手机 给汽车“做体检”


有车的用户，只用花几十元买一个检测模块，配合 Android 手机就能轻松检测汽车状态。



055

翻新手机预警 这些手机即将退市

手机市场更新换代的速度令人咋舌，那么在七月份，有哪些经典的智能手机即将退市呢？





比杰士邦和杜蕾斯还薄! 史上最薄 1GHz 手机排行榜

杰士邦和杜蕾斯是全球著名的安全套生产商,素有轻薄的美名。其实在手机领域,还有比杰士邦和杜蕾斯(连外包装)还薄的手机,它们的机身厚度全都不超过 10mm,而且处理器主频均达到了 1GHz。而且,老鸟都知道,超强悍的硬件配置对于超薄的设计无疑是一种全新的挑战,本期,我们就为大家带来史上最薄 1GHz 手机排行榜。

1、三星 I9100: 机身厚度 8.49mm

三星 I9100(Galaxy SII)是一款强悍的双核处理器安卓智能手机,机身厚度仅为 8.49mm,精简的机身已经超越了传统的超薄手机概念。

三星 I9100 采用 4.3 英寸 480×800 像素 Super AMOLED PLUS 材质多点触控电容屏,屏显十分惊艳细腻;1.2GHz 主频的三星自家的 Exynos4210 双核处理器、Mali-400MP 的 GPU、4GB ROM/1GB RAM,硬件配置可谓相当豪华,能畅玩当前大部分安卓游戏和安卓软件,相当给力。

此外,三星 I9100 还采用 800 万像素摄像头,并配备高亮单 LED 闪光灯,支持触控对焦和 1080p 全高清视频录制与播放功能;支持 NFC 支付技术(国内用处不大)和三轴陀螺仪(可玩三轴陀螺仪游戏);

200 万像素前置摄像头,能畅玩联通 3G 视频通话;安卓 2.3 系统版本,可玩性较高。其改版机最新报价为 4275 元(16GB 版)和 5100 元(32GB 版),价格偏高,建议普通读者持币观望一阵。



2、索尼爱立信 LT15i: 机身最薄部大约 8.7mm



索尼爱立信 Xperia arc LT15i 也是一款超薄的安卓智能手机,机身最薄部约 8.7mm,其中间薄两端略厚的设计符合人体工程学。索尼爱立信 LT15i 采用 4.2 英寸 480×854 像素电容屏,使用了索尼 BRAVIA 图像处理引擎,因此画质十分清晰细腻;1GHz 主频的高通 Snapdragon MSM8255 处理器、高通 Adreno 205 图形处理芯片、1GB ROM/512MB RAM,硬件配置强悍;810 万像素摄像头,采用 Exmor R CMOS(背照式感光元件),还配备单 LED 闪光灯,支持触控对焦、三级微笑快门和 720p 录制与播放功能;搭载安卓 2.3 系统版本,可玩性较高。该机最新报价为 3658 元(改版),价格偏高,依旧建议入手索尼爱立信 MT15i。

3、LG P970: 机身厚度 9.2mm, 机身最薄处大约 6.6mm

LG P970 在外形上和 LG Optimus 2X 非常相似,其不同的地方在于 LG P970 更加轻薄,机身厚度只有 9.2mm,机身最薄之处仅有 6.6mm,应该又创造了全球智能手机的一个超薄记录。



LG P970 采用 4.0 英寸 480×800 像素电容屏,支持五点触控,并加入了 NOVA 显示技术,画面色彩十分绚丽;1GHz 主频的德州仪器 OMAP3630 处理器、2GB ROM/512MB RAM,硬件配置主流;500 万像素摄像头、单 LED 闪光灯,拍照效果尚可;Optimus 2.0 用户界面和安卓 2.2 系统版本,可玩性不错。该机最新报价为 2899 元(正品行货带票优惠团购价格),性价比一般,建议观望。

4、苹果 iPhone 4: 机身厚度仅 9.3mm

要说最近最火爆的手机,那不得不提苹果 iPhone 4 了。该机不论在硬件配置还是在系统的使用体验上都具备了相当不错的反馈,苹果 iPhone 4 的火爆销售就足以说明了一切。苹果 iPhone 4 机身厚度为 9.3mm,采用 3.5 英寸 640×960 像素 IPS 电容屏,显示效果清晰逼真;1GHz 主频的苹果 A4 处理器、Imagination PowerVR SGX535 图形处理芯片,硬件配置均衡。

此外,该机还配备了 500 万像素背照式 CMOS 摄像头、高亮单 LED 闪光灯,支持 5 倍数码变焦、自动对焦、720p(1280×720,30 帧/秒)高清视频录制与播放;具备 1420mAh 的标配电池、带遥控功能和麦克风的 Apple 耳机,拥有 GPS 导航系统、WIFI 和无线 AP 功能;支持指纹识别、触控力回馈、三轴陀螺仪以及免费的 Facetime 视频聊天。该机行货版新蛋最新报价为 5098 元(16GB 白色版,送超值礼包)和 4888 元(16GB 黑色版,附送精美赠品,上海地区入网即送话费)。

百度辟谣：“秋实”并非百度手机操作系统，只是广告产品



●有读者调侃道：百度 CEO 李彦宏最纠结的问题或许是，百度手机操作系统只能采用 Android 内核研发！

针对有消息称百度正在开发中的操作系统定名为“秋实”一事，百度方面表示，“秋实”是百度联盟负责的一款广告产品名称，与手机操作系统无关。对于手机操作系统研发进度如何，百度方面并没有给出回应。近一年之前，新浪科技首度披露百度正在酝酿推出手机操作系统，如今这款仍然没有推出的产品，再次为外界所关注。据悉，去年 7 月 22 日，在百度财报电话会议上，针对手机操作系统的提问，李彦宏没有直接回答，但表示百度内部正在开发一些非常令人振奋的产品。据此前的了解，百度手机操作系统目前的负责人为技术副总裁王劲。王劲此前曾在谷歌中国主要负责广告技术的研发，但并未接触过与 Android 有关的研发项目。然而王劲的优势是从业经历丰富，在过去的十几年中，先后在甲骨文、阿里巴巴等担任技术主管。新浪科技获悉的情况显示，百度在手机操作系统上的策略出现过摇摆。有传言称百度操作系统将基于 Android 系统并于年底推出，对此百度方面不予置评。不过值得注意的是，如果此事属实，这一预期显然比正常情况要长。与此情况相仿，创新工场推出点心 OS、小米推出 MIUI 操作系统，均耗时一年左右。问题是，李彦宏会乐于百度手机操作系统，基于 Android 修改而来么？

收购诺基亚仅需 220 亿美元！ 诺基亚被评为 2012 年将消失的品牌

北京时间 6 月 24 日下午消息，美国著名财经网站 24/7 Wall St 近日评出 2012 年将会消失的六大品牌，诺基亚居然赫然在列。据该网站表示，诺基亚之所以有可能消失，是因为其正成为一个“很有吸引力”的收购目标。根据报道分析，根据诺基亚目前的市值，要“收购”这家依旧拥有全球手机市场份额 25% 的手机生产商的成本仅为 220 亿美元。即使包括买家需要支付溢价，亦只需 300 亿美元就能进行收购——这显然是很多其竞争对手都能出得起的价格。比如，目前市值约为 2000 亿美元的微软可轻易买下诺基亚。三星 2010 年营收为 1340 亿美元，其曾公开提出要在 2014 年之前成为全球第一大手持设备公司，收购诺基亚可能让三星有望成为全球手持设备市场的领导者。另一家韩国企业——LG 电子，亦可算全球第三大智能手机公司，其规模和资产负债表都足以收购诺基亚。此外，尽管在资金方面可能不太充分，但全球第四大智能手机生产商宏达电（HTC）同样可以尝试收购诺基亚。此外，6 月 25 日消息，美国调研公司 Recon Analytics 公布的一项调查结果显示，芬兰人每 6 年才更换一部新手机，该时间间隔远高于英国和法国消费者所需时间。



NOKIA
Connecting People

●据悉，即使最新发布的 N9 受到市场欢迎，诺基亚仍将放弃 Meego 系统，转向 Windows Phone 7 手机

华硕周杰伦特别版笔记本 7 月上市！ 周杰伦被聘为华硕笔记本外形设计师



●我们都以为，只有 80 后、部分 90 后才迷恋周杰伦，没想到华硕董事长施崇棠先生也是周董的粉丝！

6 月 29 日下午，华硕在台北市 W 酒店举行新品发布会，推出了一款由周杰伦设计的笔记本 N43SL 特别版。周杰伦本人和华硕董事长施崇棠均出席了发布会。这款华硕 N43SL 周杰伦特别版笔记本在模具方面和 N43 普通版相同，其最大的变化有两点：（1）外观方面，机身外盖采用了“青花瓷”式花纹设计，机身颜色有金、红两种可选，而掌托部分则印有周杰伦歌曲的一小段五线谱，与 N 系列影音笔记本的定位相吻合，掌托的右下角印有周杰伦的亲笔签名。（2）软件方面，该特别版笔记本出厂即附赠了 7 张周杰伦正版专辑和 3 首 MTV，Windows 7 系统的定制开机音乐也由周杰伦本人打造。最值得周董炫耀的是，施崇棠先生在发布会上表示：“创新设计一直都是华硕 DNA 的一部分，此次十分荣幸邀请天才创作歌手周杰伦为我们的 N 系列笔记本电脑带来新的设计元素。未来我们将持续秉持这样的精神，提供最让人满意的产品。”施崇棠在发布会现场还向周杰伦颁发了华硕笔记本系列外形设计师的聘书。

买得?
买不得?
数字家庭



女人手机



编辑点评:夏天,是热辣美女大秀火爆身材和漂亮衣服的最佳季节。当然,对于时尚唯美的美女们而言,手中再拿上一部扎眼的 Android 手机,真可谓锦上添花是也!本期,笔者就为黑丝热辣美女带来三款 Android 手机,来伴你轻松度夏!

夏普 SH7218U、天语 U2、索尼爱立信 MT15i 热辣美女最爱的 Android 手机

2945

RMB
国行带票

日系旋屏翻盖
点心 OS 安卓系统
3.4 英寸 ASV 电容屏

» 01



行货夏普 SH7218U 价格稳定,配置主流,推荐日系美女入手

夏普 SH7218U 采用日系旋屏翻盖设计,添加 LED 水晶彩灯,十分漂亮;配备 3.4 英寸 480×854 像素 ASV 面板电容屏,800 万像素摄像头(高亮单 LED 灯),600MHz 处理器、512MB RAM;搭载点心 OS(安卓 2.2 深度 UI 定制版);推荐日系美女入手。



1520

RMB
国行带票

安卓 2.2 系统
500 万像素摄像头
电池容量 1300mAh

» 02



天语 U2 采用红色外壳,可玩安卓 2.2 系统,售价亲民值得买

天语 U2 采用女性青睐的红色外壳,外观抢眼;3.5 英寸 26 万色 320×480 像素电容屏,显示效果一般;600MHz 处理器、512MB RAM,勉强够用;采用沃 Phone 定制 UI,华丽程度一般;500 万像素主摄像头,拍照尚可;售价亲民,值得买。




2993

RMB
改版报价

810 万像素主摄像头
200 万像素前置摄像头
3.7 英寸 480×854 像素

» 03



索尼爱立信 MT15i 劲爆促销,改版报价 2993,推荐买中国红

索尼爱立信 MT15i 配备 810 万像素主摄像头,支持防红眼、自动对焦和 720p 录播,采用 Exmor R CMOS(背照式感光元件)、LED 灯;200 万像素前置摄像头,可玩 3G 视频通话;1GHz 的高通 MSM8255 处理器、512MB RAM,硬件强悍;搭载安卓 2.3 系统,可玩性高;推荐女性优选中国红配色。



买得?
买不得?
数字家庭



淘宝手机



编辑点评:作为国内目前最大的网上购物商场,淘宝已经成为越来越多的读者选购手机的一个网络平台。根据淘宝手机频道页面的前台数据显示,除开诺基亚 C5-03、摩托罗拉 Defy、16GB 版苹果 iPhone 4 以外,还有三款人气手机也很热卖。

HTC Wildfire S、中兴 V880、诺基亚 5000 权威数据! 淘宝热销手机排行榜

1613

RMB
店铺三包

安卓 2.3 系统
500 万像素摄像头
3.2 英寸 320 x 480 像素

» 01



HTC Wildfire S 淘宝周销量 4974 件,性价比较高,值得买

HTC Wildfire S 主要卖点包括:3.2 英寸 320 x 480 像素电容屏、Android OS v2.3.3、500 万像素摄像头(单 LED 灯)、CPU 主频从 528MHz 提升至 600MHz、内存升级至双 512MB、磨砂材质机身背部。G13 全国联保报价 2232 元,店铺三包价 1613 元。



1270

RMB
白色橘子版

可刷安卓 2.3.4
320 万像素摄像头
3.5 英寸 480 x 800 像素

» 02



中兴 V880 英国橘子版最优质,新加坡版较差,联通版内存小

中兴 V880 淘宝周销量 3117 件,其最新报价为 1270 元(英国橘子版)、1160 元(新加坡版)、949 元(白色改版)、919 元(灰色改版)、1160 元(港行灰、港行白)、920 元(联通灰)、940 元(联通白);推荐买港行版,性价比较高。



225

RMB
港行报价

FM 收音机
S40 第三版平台
130 万像素摄像头

» 03



诺基亚 5000 淘宝周销量 2528 件,港行版特价包邮 225 元

诺基亚 5000 在淘宝的最新报价:(1)172 元。标配 1 原电 1 原装线充,加邮费 15 元,无礼品赠送。(2)200 元。标配 1 原电 1 原装线充 1 耳机保修卡说明书,包邮,赠送礼品 3 件套。(3)225 元。标配 2 原电 1 原装线充 1 品牌座充 1 耳机包装保修卡说明书,包邮,赠送礼品 3 件套。推荐套餐(3)。





安卓控超邪恶软件! 把你的安卓手机变成 无线 WIFI 摄像监控探头

软件小档案

软件名称:SECuRET LiveStream v1.5.3

(WIFI 手机摄像头)

文件格式:APK

支持平台:Android OS

下载地址: <http://www.cbifamily.com/download/201126.html>

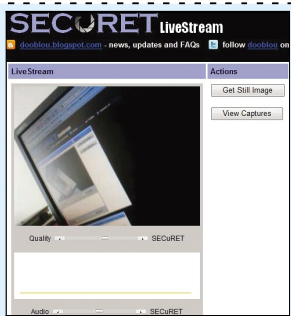
(文/皇冠蜥)

Android 手机摄像头能将安卓手机变成一个摄像机,然后在电脑上用浏览器通过无线 WIFI 来实时观看。它能让手机直接变成监控探头,就像银行里用的那种,不但能实时传输画面,而且既能录音又能录像,只要你周围有 WIFI,就能把手机藏在任何你想监控的地方。



Step 01

本 APK 软件虽然说是英文版的,可需要设置的地方少之又少,几乎是打开即用。启动软件后可看到界面上的状态指示,当有“WIFI”的两项后面都亮起绿灯则表明状态正常,下面可看到安卓手机的 IP 地址和开放端口,建议将手机设置成一个固定的 IP 地址,用起来最方便。



Step 02

本软件的一大牛逼之处在于无需安装 PC 客户端,当单击“Start”按钮后,手机会给出一段网页地址;在电脑上打开 IE 并登录这段地址后,即可看到当前手机的实况监控画面了。经笔者实测发现,根据手机性能、网络状态的不同,该软件传送的画面和声音会略有延迟。



Step 03

光能传输影像和声音还不够,能录像才叫监控探头!在 PC 的 IE 页面下方找到“Photo Or Video”,录像的时间从 10 秒钟到 10 分钟任选,然后点击“Capture!”开始录制,在录制过程中将不会显示监控画面,录好后单击“View capture”下载和查看录制的视频片段。

Android 手机购物软件! 用新蛋商城手机客户端 搜商品、下订单并跟踪订单

软件小档案

软件名称:新蛋商城手机客户端 v1.03

文件格式:APK

支持平台:Android OS

下载地址: <http://www.cbifamily.com/download/201126.html>

(文/暴风)

新蛋商城 Android 版本移动客户端是新蛋中国针对 Android 手机用户推出的购物软件,你可以通过 Android 移动客户端完成商品搜索、下单、订单查阅、取消等常用操作,还可以查阅新蛋网的围脖“新蛋部落”,功能较丰富。本期就来看看这款 APK 软件如何使用才够给力吧!



Step 01

该软件新增加的“分类”功能可谓是新蛋手机客户端改版后的一大亮点,这大大方便了不喜欢用搜索功能的用户。当进入主界面后,按“Menu”键调出并选择分类功能就可以了,分类菜单的排版与内容上都与 PC 端相同;按照分类属性即可快速找到想买的商品,很给力。



Step 02

对于同类商品,你可以像在电脑上一样按照价格、销量、新品和评分等四种方式为它们排序,挑出最符合你要求的商品;而在下单前,建议你最好先看看用户评价,可参照这些评价来做出最终购买决策。这里需要注意的是,其排序菜单页面的按钮都比较小,容易误按。



Step 03

当你要进入结算页面时,该软件还会让你再一次登录,这略显不便;在结算页面,一定要再一次核对商品的收货人地址信息、支付方式等内容,如果发现有误,请及时点击“修改”按钮来修正;最终检查无误后,点击“提交订单”,剩下的事就是等着快递送货上门了。

微博控的新玩法! 用 Android 版《米聊》 写篇可以听的语音新浪微博

软件小档案

软件名称:米聊 v1.0
文件格式:APK
支持平台:Android OS
下载地址: <http://www.cbifamily.com/download/201126.html>

(文/皇冠蜥)

一直以来,微博的内容无非就是文字、图片和表情这些,玩多了就腻味了!本期笔者就教大家一个新玩法,发篇“语音微博”!无论你是唱上一段小曲还是发表一番感言,都能让你的博友对你印象深刻,而且这种声音和文字并茂的形式更具互动性,不妨来看看爽玩技巧!



Step 01

《米聊》本身也是一款微博软件,不过我们大多数博友都玩新浪,而使用《米聊》的目的就是要借助它的“新浪微博小助手”这个插件来发布语音新浪微博。装好《米聊》进“对话”栏,依次单击“新浪小助手”→“设置新浪帐号”,将你的新浪微博与《米聊》绑定。



Step 02

再次进入“新浪微博小助手”,在界面下方可见到一个话筒按钮;按住它并对着安卓手机说一段语音微博吧;说完松开按钮就行了,略等一会儿即可提示发布成功;除了语音外,发送常规的文字、图片等也都是和新浪微博实时同步的;WIFI 网络下传送语音速度较快。



Step 03

发完了语音微博,那我的博友们怎样才能听到呢?进入新浪微博主页面,可看到用《米聊》客户端发送的语音微博会列出一段网址,点击即可跳转到该段语音的播放页面;单击“播放语音微博”收听。注意,《米聊》的新浪小助手并不能接收来自新浪微博的留言。

3 条重点更新发布! 教你快速上手安卓手机 手机 QQ2011 Beta2

软件小档案

软件名称:手机 QQ2011
(Android)Beta2 Build0063
文件格式:APK 支持平台:Android OS
下载地址: <http://www.cbifamily.com/download/201126.html>

(文/白嘴鸦)

手机 QQ 是手机必备的 IM 聊天软件,故而每次更新都会受到关注。此次手机 QQ2011 Beta2 版重点更新了群图片发送、定义自动回复语以及流量统计等三大功能,下面来看看它到底有什么新鲜玩意儿。注意,由于是 Beta2 版,建议保留原始稳定的 QQ 安装包,以作备用。



Step 01

先来看看怎样发送群图片。其具体方法和私聊时发图片差不多。进入群聊天界面后,你可以点击界面左下角的“照相机”图标,使用手机摄像头拍一张发过去;也可以点击第二个图标,在本机找一张图片发到群里;发送时会自动压缩图片体积并在界面中显示发送进度。



Step 02

按“Menu”键进入“设置”菜单,这里可见到新增的“自动回复设置”功能。和台式机上的一样,它有三种默认回复语,不过这是给懒人准备的。时尚的安卓控自然要点击“自定义提示语”,输入一段个性回复才算完美,但是它无法与 PC 端的设置同步,这有些小遗憾。



Step 03

当然,并不是所有地方都可以用上 WIFI 的,此版手机 QQ2011 就为使用流量的读者新增了流量统计功能。有了它,就无需安装其它流量统计软件,这样就减少了系统运行负荷。经实测发现,该版还没有正式开聊就开始走流量了,建议经常聊 QQ 的读者办理套餐最划算。

买得?
买不得?
数字家庭



音乐手机



伴随搭载了全新升级系统 Symbian Anna 的诺基亚 X7 的强势登陆,音乐手机再度成为大家关注的焦点。本期,我们不妨一起来盘点当前市售最热卖的音乐手机,让音乐潮人在第一时间能选购到称心如意的音乐手机,快来看看吧!

诺基亚 X7、步步高 i270、索尼爱立信 E16i 高潮不断! 热卖音乐手机推荐

2964

RMB
改版报价

800 万像素摄像头
正面四扬声器设计
Symbian Anna 系统



» 01

诺基亚 X7 的外放和音乐播放能力出色,但新机上市价格较高

诺基亚 X7 机身四个棱角装备四个扬声器,外放效果棒;自带播放器效果流畅,可玩音乐搜寻软件 Shazam;支持 720p 录播,但视频码率不能太高;电池不可拆卸;搭载最新的 Symbian Anna 系统;800 万像素摄像头、双 LED 灯;新机上市价格较高。



1283

RMB
国行带票

紫外线 UV 探测
YAMAHA 功效芯片
12 颗施华洛世奇水晶



» 02

步步高 i270 采用 SRS 音效和 YAMAHA 芯片,价格实惠可买

步步高 i270 机身镶嵌 12 颗施华洛世奇水晶;带紫外线 UV 探测感应器,很适合爱美怕晒的美女;带耳机转接线,可接 3.5mm 耳机;配备专业的 YAMAHA 功效芯片、SRS 立体声音场;一键 SNS 网络应用;屏显、续航一般;但其价格实惠,可买。



1210

RMB
改版报价

安卓 2.1 系统
320 万像素摄像头
WalkMan 音乐功能



» 03

索尼爱立信 E16i 主打 WalkMan 功能,改版报价 1210,很实惠

索尼爱立信 E16i (W8) 采用 3 英寸 320 x 480 像素 TFT 材质电容屏,但仅支持单点触控;主打 WalkMan 音乐功能,音乐播放效果,尤其是内放效果出色,但没有 Walkman 物理按键,不支持无损音乐格式 FLAC 和 APE;320 万像素摄像头、安卓 2.1 系统、600MHz 处理器,硬件一般;改版价格很实惠。



买得?
买不得?
数字家庭



金属手机



编辑点评:七月快过半,我们终于即将迎来期盼已久的美国大片《变形金刚III》了!有擎天柱、霸天虎情结的男同胞们,不妨挑一部金属大屏男人手机来武装一下自己。这年代,轻薄手机太不厚道,还是金属智能手机才够男人味,才够给力!

HTC Desire S、诺基亚 E7、联想乐 Phone 金属材质的大屏纯爷们手机盘点

2480

RMB
黑色改版


安卓 2.3 系统
一体化铝制机身
500 万像素摄像头

» 01



HTC Desire S 采用一体化铝制机身,功能强大,值得选购

HTC Desire S 采用一体化铝制机身设计,但机身背部并非全部采用金属铝,为了保持通话质量以及能够顺利连接互联网,上下两部分均采用塑料材质;搭载安卓 2.3 系统;硬件配置强悍,能爽玩安卓游戏、录播 720p 高清视频;推荐买黑色改版。



3021

RMB
改版报价

阳极氧化铝机身
Symbian ^ 3 系统
800 万像素摄像头

» 02



诺基亚 N9 发布压力大! 诺基亚 E7 数日内狂降,赶快来抢

诺基亚 E7 采用侧滑全键盘造型,外观拉风;给人的第一印象就是机身比较大;配备 4 英寸 360 x 640 像素 AMOLED 材质电容屏、800 万像素摄像头(双 LED 灯、支持 720p 录制);机身采用 MacBook Air 上的阳极氧化铝材质;价格合理,值得买。



1710

RMB
联通 3GW100

金属材质机身
乐 OS 2.0 平台
300 万像素摄像头

» 03



联想乐 Phone 拥有 3GC101 版和 3GW100 版,性价比高

联想乐 Phone 拥有电信 3GC101 版和联通 3GW100 版,它们的区别主要有:3GC101 摄像头提升到 500 万像素自动对焦水准;屏幕使用 TFT 材质,并非 3GW100 版的 AMOLED 材质。两个版本均可升级到最新的乐 OS 2.0 平台,可玩性有所提升;本周报价分别为 1710 元(联通版)和 1758 元(电信版)。



联通手机用户必装! 用安卓版《联通手机营业厅》 查询当月话费与套餐余量

软件小档案

软件名称:Android 版联通手机营业厅 v1.1
文件格式:APK
支持平台:Android OS
下载地址: <http://www.cbifamily.com/download/201126.html>

(文/台风)

拨打过联通 10010 的读者都知道,要想查询一项业务,必须要选择 N 多的选项菜单才会进入主题。跑营业厅太麻烦、客服电话说不清、短信指令记不住,让很多读者都很窝火。现在好了,用安卓手机就能查询当月话费与套餐余量了! 快来试用这款《联通手机营业厅》软件!



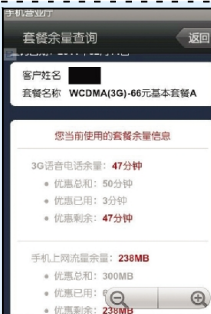
Step 01

最新的联通手机营业厅 v1.1 版新增了彩信、营业网点的查询功能;在主页面上罗列了 12 种常用业务查询和办理快捷按钮;如果想要使用更为详细的查询功能,只需点击界面最下方的“查询”按钮,在话费、业务或详单等四大类的查询业务中选择具体的一项并点击进入。



Step 02

这里以历史账单为例,在该项目中可看到每月的话费详单。该软件支持前五个月的账单查询;如果感觉某项业务比较鸡肋想要取消掉,可点击“办理”按钮进入业务办理页面。需要注意,其业务变更功能仅适用于联通 3G 套餐;除了套餐变更,还可积分兑换手机充值卡。



Step 03

使用流量套餐的读者一定都会给自己的安卓手机装上各种流量监控软件,但是每月结算话费时总发现实际缴纳的流量费和手机软件统计的数据有一些出入。不管谁算得准,但最终都是以运营商那里的数据为准,所以你在“套餐余量查询”中查到的流量费才是最靠谱的。

18 岁以下勿进! 超血腥超热辣的 切手指游戏你敢玩吗?

软件小档案

软件名称:Android 版 Finger Cut v1.03
(切手指)
文件格式:APK 支持平台:Android OS
下载地址: <http://www.cbifamily.com/download/201126.html>

(文/狂怒)

看到“18 岁以下勿进”你可不要乱想哦,其实这是一款考验反应的安卓游戏。游戏会有三秒倒计时,你的手指必须在倒计时结束的那个瞬间离开,否则就会有一场“血腥之灾”,场面极其“残忍”!据悉,世界头号选手的分数已经超过 12 亿分,怎么样,敢不敢来挑战下?



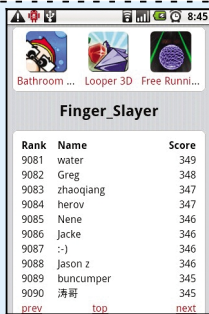
Step 01

这款《切手指》安卓游戏的操作很简单,点击“Start”即可进入游戏。你必须先将手指头放在“断头台”的位置才能开始游戏;游戏中会有人喊“3、2、1,Go”;注意听口令,当喊到“Go”的时候就要迅速将手指挪开屏幕,挪早了或者挪晚了都会被判定成挑战失败。



Step 02

别以为“3、2、1,Go”很简单,游戏喊“Go”的时机是随机的。也就是说,当喊完“3、2、1”时,你就要注意了,因为它不一定会在什么时候喊“Go”。在这里要提醒读者,不要去猜测规律,因为其压根就没规律可言,看笔者的手指拿晚了 0.001 秒,就是这个惨状咯!



Step 03

当然,喊“Go”的时间越久,成功逃脱的分数给得越多。暂停游戏后,就可以点击“Finger_Slayer”(手指杀手),输入昵称后点“submit”提交,看看你在全球游戏玩家排行榜中的位置!笔者排到了 9081 名,而第一名的 Score 分数是 1245897028! 纯粹斗帝级别!

七月暑促档翻新手机预警： 这些手机即将退市！买不得！



如今,手机市场更新换代的速度令人咋舌,新机上市、老机退市也是手机市场永恒的规律。那么在七月份,有哪些经典的智能手机即将退市呢?本期,不妨跟随笔者一起来盘点一下七月份即将退市的众款智能手机,一起回味一下那些难以遗忘的经典。另一方面,这也正开启了最新一轮的翻新手机预警信号,这些手机即将退市!买不得!

1、索尼爱立信 X10:2010年3月上市,水货改版机最新报价 1995 元

近期,关于索尼爱立信 Xperia X10 最火爆的新闻无疑是该机将会从8月初开始获得官方的 Android 2.3 系统版本升级,这也再度掀起了索爱粉丝对该机的关注。索尼爱立信 X10 采用 4.0 英寸 480×854 像素 TFT 材质电容屏,画质比较清晰细腻;810 万像素自动对焦摄像头、单 LED 闪光灯,支持 16 倍数码变焦、触点对焦和微笑快门,拍照效果不错,能录制 480×800 像素、30fps 的视频,但在夜晚或光线不足环境补光效果一般。

此外,该机在硬件上采用 1GHz 主频的高通 QSD8250 处理器、高通 Adreno200 图形处理芯片、384MB RAM,配置均衡;支持 GPS 和 WIFI。该机最新报价为 1995 元(改版),按理说性价比应该很高了,但由于其上市日期为 2010 年 3 月,近期即将退市,故而二手翻新机盛行,大家在选购该机时一定要鉴别翻新,并让卖家承诺所发机器为全新非换壳机,新手小白建议将该机拿到专业的索爱维修点检测一番,最为保险。



2、诺基亚 X6:2009年9月上市,8GB版 1454元,16GB版 1690元,32GB版 1853元

继诺基亚 5800 在市场上大获成功后,诺基亚又推出了全新的 X 系列,并且发布了这款 X6 音乐手机,虽然从外观方面,它并没有 5800 的机身圆润,但凭借着热感应电容触控屏以及强劲的音乐性能,依然受到了众多音乐达人的关注。

诺基亚 X6 采用了时尚的直板触控造型,蓝白两色的搭配显得活力十足;采用 3.2 英寸 360×640 像素热感应触控屏;搭载 Symbian 9.4 S60 5.0 系统,稳定性不错,软件扩展性和可玩性一般。

此外,该机还配备了 434MHz 主频的 ARM11 处理器、512MB ROM/128MB RAM,硬件配置比较过时,但勉强够用;内置一颗卡尔·蔡司认证的 500 万像素摄像头、双 LED 闪光灯,成像质量尚可;电池容量 1320mAh,诺基亚官方宣称其可以连续播放音乐长达 35 个小时。诺基亚 X6 改版机最新报价为 1454 元(8GB 版)、1690 元(16GB 版)、1853 元(32GB 版)。



3、三星 Wave S8500(2G):2010年上市,改版最新报价 1425 元

三星 S8500 是世界上首款采用 Bada 智能操作系统的手机。三星 S8500 采用 3.3 英寸 480×800 像素 Super AMOLED 电容屏(魔焕炫屏),屏显清晰细腻,支持多点触控,二指一摊就可以“zoom in”放大看细节;Cortex A8 架构的 1GHz 处理器、2GB 可用空间,硬件配置均衡;搭载了自主的 bada 智能操作系统,新意十足,但软件扩展性、系统稳定性、可玩性一般,尚需完善和改进,这恐怕也是该机最大的亮点和最大的软肋所在。

此外,该机还配备了 500 万像素摄像头、单 LED 闪光灯,拍照效果尚可,而且支持 720p (1280×720,30 帧/秒)高清视频录制与播放功能;支持 GPS 和 WIFI。该机改版最新报价 1425 元,性价比较高,但由于上市时间已久,近期即将退市,故而翻新机开始盛行,喜欢该机的读者一定要注意以下两条:(1)这款机器采用的是非主流的 Bada 系统,可玩性不高,仅适合用作备用机或第二台手机,不建议用作常用机。(2)一定要注意鉴别翻新机,并要求卖家承诺所售机器为全新、无翻新换壳问题,最好能费点时间和精力到当地权威的三星维修售后中心去鉴定一番,最为稳妥。



三星 Bada 系统的 UI 界面



如今,Android系统下的软件越来越多,让Android手机具有丰富的功能。但是,笔者告诉你,Android手机还能用来检测汽车的工作状态,有木有?这个真还有。有车的用户,只用花几十元买一个检测模块,配合Android手机就能轻松检测汽车状态,比去4S店检测要节省至少好几百。

节省几百元 用手机给汽车「做体检」

step 01 了解工作原理

首先了解一下手机检测汽车状态的工作原理。现在绝大多数家用轿车都内置了OBD系统(即“车载自动诊断系统”),并在车辆上预留了读取OBD信息的接口。插上读取器,并通过读取器把信息传输到装有对应软件的手机上,就能在手机上检测汽车状态了。这样不仅方便,而且便宜。

step 02 网购一块蓝牙的OBD读取器

这里需要购买一块蓝牙通信方式的OBD读取器,基本都是通用的,绝大多数汽车都能通吃。这种蓝牙OBD读取器价格也不贵,只要90元左右,加上运费,也就100元上下。保险起见,购买前最好确认一下自己的车辆是否在适用范围内。



●蓝牙的OBD读取器

step 03 给手机安装OBD系统软件


然后,需要在手机上安装一套OBD系统软件,用来读取来自OBD读取器的信息。以Android手机为例,到安卓市场搜索“OBD”关键字,即可找到对应的软件,比如“Bluetooth OBD Reader”这款,直接下载、安装即可。



●从安卓市场下载OBD软件

step 04 把OBD读取器装上汽车

然后,需要找到汽车上的OBD接口的位置。OBD接口在哪儿呢?要么,你可查看说明书上的介绍,要么,可到汽车论坛咨询其他车友。找到后,把OBD读取器插上去。启动汽车电源,OBD读取器开始工作,读取器用蓝牙方式向外发射信号。



●汽车上的OBD接口

step 05 启动手机OBD软件

下面,启动Android手机上的OBD读取软件,经过蓝牙配对和连接,OBD软件成功读取到OBD读取器的信号,包括车速、油耗、发动机转速、故障代码等信息。由于是停车状态,所以车速为零,发动机转速则是怠速时的转速。



●手机检测到汽车工作状态

step 06 查看各种专业数据

除了常规的参数,手机上还能显示各种专业的OBD系统数据,比如加速度、节气门状态、冷却液温度、机油状态等等。对比说明书查看,只要这些数据在规定范围内,说明车辆状态正常,这样才能保证安全行车。小小的手机就能实现这么专业的功能,是不是很有神气?更关键的是省钱,比去4S店至少节省好几百。



●检测各种专业数据



经常在办公室工作,再加上饮食无度,并缺少应有的体育锻炼,很多朋友的身材都开始走形了。其实,很多人也知道应该节制饮食、多参加体育锻炼,但是却不知道该如何规划自己的饮食,如何安排锻炼。看来需要请一位健康助理了。其实,你的 Android 手机也能担当「健康助理」的角色。

让 Android 手机成为你的「健康助理」

step 01

选择正确的手机软件

在 Android 系统下,有不少用来规划饮食、安排锻炼日程的手机软件,这里需要找到一款比较好用的。通过查看用户评价,这里我们试用了“卡路里计算器”软件。从安卓市场也能搜索、下载这款软件。通过这款软件,我们可以随时随地了解到各种食品的热量情况,并且能把你喜欢吃的食物进行统计、归类,还能规划自己的食谱。此外,还能制定锻炼计划,并跟踪体重变化情况。



●软件具有丰富的功能

step 02

了解食品的热量和营养状况

规划饮食的第一步是购买食物,在购买食物时,我们可利用这款软件查看各种食物的热量情况和营养组成。软件里面预设了相当丰富的食物类型,不怕你找不到,只怕你没吃过。



●了解食物的热量和营养

step 03

规划每一餐的食物

对各种食物有所了解后,下面可以根据自己的口味,规划一下一日三餐的食物类型。进入“食物日记”功能,这里就能添加每一餐的食物。点击“+”号就能添加食物,可以从“条码扫描”、“快速选择”、“经常吃的”等多种途径加入食物名目。

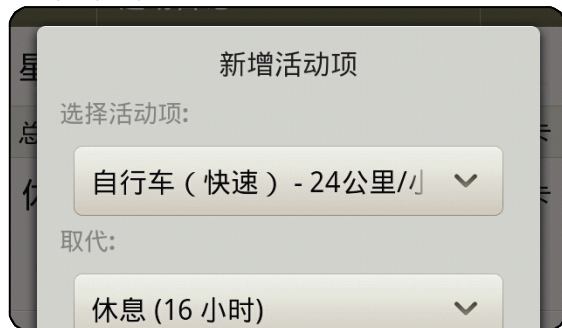


●给每一餐添加食物

step 04

制定体育锻炼方案

除了在饮食上进行科学搭配,合理的锻炼也是必不可少。这款手机工具还能帮你制定体育锻炼方案。进入“运动日记”选项,在里面可以设置各种运动项目,这里我们选择如今非常流行的自行车运动。这里还能看到不同强度的运动量对应的热量消耗情况。



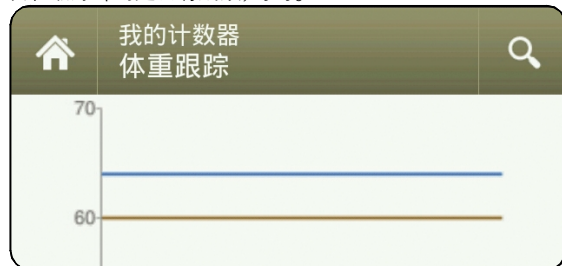
●选择运动项目和运动强度

总的热量燃烧:	2198大卡
休息 15 小时	1024大卡
睡眠 8 小时	491大卡
自行车 (快速) - 24公里/... 1 小时	682大卡

●查看能量消耗情况

step 05

另外,我们还可以在软件中“体重跟踪”功能中,录入每天的体重,统计并查看体重的变化情况。这样就能了解到你的饮食和锻炼计划是否有成效,呵呵。



●输入体重,跟踪体重变化

编辑
点评

当然,软件功能再好,最关键的还是要看用户的实际执行情况,只要按自己的规划完成了饮食调整和体育锻炼,相信在这个暑期里一定能瘦身成功。



选在七八月份出门旅游的朋友,最关心的无疑天气了。夏季天气瞬息万变,而且今年似乎特别流行下大暴雨,所以随时了解最新天气状况很有必要。用什么工具查看天气最方便呢?当然是手机。这里推荐 Android 手机用户试用一下“动态天气”,很给力哦。

夏季天气瞬息万变 手机帮你查看即时天气

从安卓市场就能下载到“动态天气”软件,虽然是英文界面的,但用户评价仍然很高,说明它肯定有独到之处。运行“动态天气”,画面非常绚丽,屏幕上直接用逼真的模拟景象展示当前所在地的实时天气状况。当然,为了保证天气信息能够实时更新,必须让手机处于联网状态,可

以是 2G 网络、3G 网络或者 WIFI 网络。

当你来到异地或者要查看旅游目的地的气况,可以在“输入城市”对话框中输入城市名称即可,软件支持 5000 多个地名,非常丰富。不过这里不支持中文,中文地名用拼音即可,比如 Chengdu、Shenzhen 等等。然后,软件就会实

时载入天气信息。

另外,用户还可以选择不同的背景场景,比如峡谷、森林、岛屿、平原等等。选中之后,屏幕会显示对应的场景,画面非常真实,并在场景上动态加载天气现象,有风雨雷电等各种特效。这样,了解天气状况不再是一件枯燥的事情。



●安装“动态天气”软件



●需要网络支持



●输入的城市名字



●动态显示实时气象

出境旅游兑换货币 手机帮你快速准确计算

这里笔者以 Android 系统下“今日汇率”软件为例,看看如何快速计算货币兑换价。软件界面很简单,用户只用选择货币种类,包括初始货币类型和准备兑换的货币类型,然后输入初始货币的面值,软件就能以最新的汇率计算出兑换后的货币面值。

小贴士:注意,在使用软件进行兑换计算时,需要开通手机网络,以便获取最新的汇率。不然,汇率就不一定准确哦。

软件支持的货币种类很多,一般常用

的包括美元、港元、欧元、日元等等。这里举一个最常见的例子。比如我们要去香港玩,准备兑换 1000 元港币,那么需要多少人民币呢?很简单,第一栏选港币,第二栏选人民币,然后输入需要的港币面值,开始计算。软件就能按当前汇率计算出需要的人民币数量,即 830 元左右。这样,

到货币兑换点兑换时,心里就有数了。



●界面非常简单



●选择货币种类



●计算人民币兑换港币

如今,出境旅游已经是稀疏平常的事情。到境外旅游,兑换货币是必需的。1000 元可以兑换多少美元呢?可以兑换多少港币呢?想必不是每个人都能马上算出来的,而且汇率随时都在变化,要精确计算就更难了。难不成随时上网查?其实,找一款简单好用的手机汇率计算器就行了。



潜水摄影必备 需要给相机戴个套

去海边旅游,很多人都会去潜水,在水里如何拍照片呢?潜水教练帮你拍那价格可是不菲,能不能把自己的相机也带到水下拍呢?当然可以,只需要给相机装个防水套就可以了。最近南方暴雨不断,如果你想在雨中拍照留念,也需要给相机装上一个防水套。

购买使用小贴士:

- 1、装上防水套之后,成像质量肯定会受一点影响,这个时候就不要在乎牛头狗头了,能拍、方便携带就行了。
- 2、专用防水套必须适合相机的尺寸,太大或者太小都会影响防水性。现在市面上的防水袋相对来说对尺寸不那么严格,只要能放进去、能拿稳、防水就可以了。
- 3、建议在正式使用前,放在自来水下面测试一下。
- 4、建议防水袋上要有手链或者挂绳,这样不容易掉。如果防水袋没有挂绳,在不影响防水性的前提下,建议自己加上。
- 5、防水袋、防水套的防水能力一般用防水深度来表示,例如防水 20 米、30 米等,使用要留有防水余量。

淘宝标题: TteooBL 正品 防水 20 米 相机防水袋 相机防水套
所在地: 北京
淘宝链接: <http://item.taobao.com/item.htm?id=915639735>

价格
45
元



买家评价:

这个在家测试的时候没问题,在海里吧就是在海面上拍拍,下水 1-2 米光线好还能拍,再深我就没拍成功了,上岸后相机就有点水汽的样子了。勉强好评,毕竟海面上拍了几张照。

——买家:匿名

确实不漏,浮潜四天都没有漏水的迹象,拍了很多照片,谢谢。

——买家:crinna

能防水,但拍摄效果的确欠佳,操作不方便。

——买家:zhang1229

试了一下才确认的,不错。在不用闪光灯的情况下拍的挺清楚。用闪光灯就会感觉镜头前有一层白雾。

——买家:maomiyeye

野外聚餐也要音乐 带 SD 卡的数码音响

放暑假了,高考完的同学处于放羊的状态,出去玩自然必不可少。如今大街上电动车、摩托车经常外放巨大声的音乐呼啸而过,如此霸气外露,考完试后的同学们外出游玩怎能没有音乐?出门玩没有插座,用笔记本放音乐声音不大不说,阳光下看不清屏幕,待机时间也不长啊?用便携式音箱吧。

买家评价:

音箱不大,但随便听音乐,给婴幼儿放完全够用。就是一点,是给老板说的——该机器直接插充电器,不放电池,完全可以听音乐的,您试试。总之,很好。

——买家:hawkll

东西还可以,就是把音量开到最大是会有破音现象,真的是一分钱一分货!

——买家:水上源飘

东西不错,比图片看起来更好,大小也合适(立起来和脉动饮料一样大小),音质也还可以,如果声音能再大一点就好了。

——买家:gsjavan

很大声,但音效比那款单车音响差很多,只是胜在它有遥控器,方便老人选曲,还有它的收音效果清晰,比那款单车音响好,调声音和换曲的操作非常简单,适合老人用。

——买家:wpandj

淘宝标题:酷道正品 D68 数码音箱 SD 卡音响 / 户外 / 带遥控器 MP3 小音箱 U 盘音响

淘宝链接: <http://item.taobao.com/item.htm?id=7603393789>

所在地:广东深圳

注:产品信息仅供参考,最新情况请以卖场为准。

价格
103
元



购买使用小贴士:

- 1、便携式音箱有的可以插 SD 卡直接播放,有的必须要接笔记本或者 MP3、MP4 才行,所以要注意这个区别。
- 2、请选购带电池的音箱,同时要注意音箱的电池能用多久,外出如果要临时充电是否方便。
- 3、声音在保证音质的前提下,一定是越大越好;在保证音质的前提下,体积和重量越小越好。当然这是理想情况,实际情况中,音质受发声单元的尺寸影响比较大,所以体积和重量不可能太小。



携带方便 USB 电源转接头

这种 USB 充电转接头外型轻巧,携带方便,操作简单。适用于大多数配有可充电数据线的手机电,同时可为 USB 音箱、USB 风扇、USB 保暖产品等 USB 设备供电。



价格
5元

采购秘籍:
跟手机充电器

一样的,手机充电器也能用。就是觉得有点大,要是再小点就好了。

搜索关键字:USB、电源、转接头

淘宝地址:<http://item.taobao.com/item.htm?id=5639394520>

少占空间 用 USB 伸缩线

此伸缩线最大长度 70cm,一头 USB,一头 DC 接口,用途广泛。用在电脑 USB 上



价格
3元

给手机、MP3、MP5、SONY PSP、佳能相机、柯达相机等充电;也可用在移动电源上给以上数码设备充电。

采购秘籍:注意,这个只是线,需要配合手机转接头,是另外要采购的。

搜索关键字:USB、伸缩线

淘宝地址:<http://item.taobao.com/item.htm?id=2429647758>



价格
12元

备用无患 iPad 充电器转接头

这个充电器转接头适用于苹果所有方形电源,包括 APPLE 笔记本电源,iPod 机器 1394 电源和 USB 电源以及 iPad 电源。这批货是美版的插头,上面金属片上有小圆孔。

采购秘籍:目前市面鱼目混杂,很多全新的仿的假的插头,卖得很便宜,所以苹果公司新推出这种带激光防伪码的折叠插头,每个折叠插头凹槽部分用激光蚀刻唯一数字编号,绝对难以仿造。

搜索关键字:iPad、充电器、转接头

淘宝地址:<http://item.taobao.com/item.htm?id=4201500599>

带 IC 保护 小方形 USB 转接头

用户利用它可以在不开电脑的情况下,直接在 220V 电源上给自己的 MP3 或其他需要用 USB 接口充电的产品进行充电,充电器非常小巧,便于携带。此外,它还适用于一些通过 USB 接口供电工作的 USB 小设备,例如冬季取暖设备、小型吸尘器、小型台灯、小型风扇,以及 mini 烟灰缸等等。



价格
5元

采购秘籍:IC 是集成电路的缩写,在充电器中 IC 起到充电检测和控制充电器工作的作用。当 IC 检测到被充电电池已充满时,IC 会自动切断充电电源以保护充电电池不被过充,这就是带 IC 保护充电器的意思。

搜索关键字:USB、电源转接头、带 IC 保护

淘宝地址:<http://item.taobao.com/item.htm?id=10228774263>

注:产品信息仅供参考,最新情况请以卖场为准。



猫哥周记



昨天在微博上闲逛的时候,又重温了那首曾经让我潸然泪下的《You are beautiful》。还记得第一次听到这首歌是什么情景吗?当然记得,那是在新宝来的电视广告上,汽车在公路上驰骋,背景音乐响起“*You're beautiful,you're beautiful,it's true*”,动听的旋律,简单真切的歌词,特别是歌手独具一格的声线,让人一听难忘。据说不少人就因为这首歌,选择了新宝来,呵呵。这首歌的演唱者是谁呢?他叫 James Blunt。这位喜欢一个人带着一把吉他,在英国各地的小酒馆慢慢地吟唱的“上尉诗人”,伴随着《You are beautiful》等经典歌曲,在英国的大街小巷传唱开来,喜欢英式摇滚和英伦民谣的“童鞋们”不可错过。

“xue358365151”问:

Q1 买 3500 元以内的影音笔记本

我想买一个笔记本,定位在影音娱乐,仅仅玩一些单机游戏,价格在 3000 到 3500 元之内。谢谢。

学问地址:<http://ask.cbifamily.com/question.php?qid=49549>

A “仅仅玩一些单机游戏”?其实,单机游戏比网游对机器性能有更高的要求,可能是理解上存在一些偏差,不要紧,幸好你说了“定位在影音娱乐”,所以猫哥明白你真正需要什么样的本本。

根据你的预算,猫哥推荐两款机型。第一款推荐是惠普 430 (LW987PA),这款本本采用 Sandy Bridge 平台的酷睿 i3-2310M 处理器,内置 HD3000 显示核心和 14 英寸屏幕。虽然是集成显卡,但 HD3000 的性能完全能满足影音娱乐的需求,支持 1080P 全高清解码,并配合 HDMI 接口,能实现全高清输出。同时,HD3000 也具有一定的 3D 游戏性能,在低画质下,运行主流 3D 游戏,也能保证画面的流畅。目前该机售价 3399 元,符合你的预算。

另外,如果你需要独显,那么推荐 ACER AS4743G-382G32Mnkk,该机采用酷睿 i3-380M 处理器和 GT520M 独显的组合,影音性能没有瓶颈,3D 游戏性能比 HD3000 集成核心有所提高。另外还预装了 Windows 7 系统。目前该机售价 3499 元,性价比不错。

“diapyc30000”问:本本电脑刻录光驱怎么卸下?

回答:虽然不知道你的本本的具体型号,但是方法大体相仿。在笔记本底部找到固定光驱的两颗螺丝,拧下来,然后把光驱往外一拉就卸下来了。

一句
解惑

“lisaZhao”问:

Q2 买 6000 元以上的笔记本

高中毕业,要上大学了,该买一个什么样的笔记本好呢?要求 6000 元以上,散热好。

学问地址:<http://ask.cbifamily.com/question.php?qid=49550>

A 选笔记本的要点主要有三个方面,第一是品牌,第二是外观,第三是配置。对于你的预算,建议选择一线大品牌;至于外观,每个人都有自己的审美。考虑到你今后上学的需要,应该照顾到学习、娱乐多个方面,所以同时要兼顾操作的稳定性、方便性和便携性。这里给你一款推荐,比如 ThinkPad E420 (1141-3HC),产品品质可以放心,用料和设计都比较到位,稳定性不错,也比较耐用。该机采用 14 英寸屏幕,配电池后的重量为 2.2KG,重量和尺寸比较均衡。配置上,采用酷睿 i5-2410M 处理器、500GB 7200 转高速硬盘以及 HD 6630M 独显。性能比较充裕,在 2-3 年内都不会落伍。目前,该机的售价为 6150 元左右,也不算贵哦。

“xlongya”问:

Q3 本本硬盘应该如何选择?

我看中一款笔记本,不过该机有不同的版本。其中一个版本采用 500GB 7200 转机械硬盘和 4GB SSD 固态硬盘的组合,另一个配置是 640GB 5400 转机械硬盘。所以我很纠结,到底该选哪个?

学问地址:<http://ask.cbifamily.com/question.php?qid=49551>

A 毫不犹豫地选择 500GB 7200 转机械硬盘和 4GB SSD 固态硬盘的组合,为什么?速度快呗。速度才是王道。笔记本电脑性能最大的瓶颈就是硬盘,处理器、内存、显卡从来都是被硬盘拖了后腿。所以要想提高笔记本性能,改善硬盘配置是必须的。一方面,选择高转速硬盘,这里 7200 转就比 5400 转的性能有明显提升;同时,增加固态硬盘,固态硬盘比机械硬盘性能有大幅提高,但固态硬盘目前成本还过高,完全使用大容量的固态硬盘还不现实。尽管只是 4GB 的固态硬盘,但可以作为数据缓冲使用,可以提高读写性能。反观 640GB 的硬盘,虽然容量更大,但是速度偏慢,在 500GB 已经够用的情况下,宁愿选择速度而放弃容量。



“cyxning”问:

Q4 酷睿 i3 和 i5 差别大吗?

我准备买 ThinkPad T420 笔记本,但是有酷睿 i3 和 i5 的不同配置,价格差了 1500 多元,差别大吗?

学问地址:<http://ask.cbifamily.com/question.php?qid=49552>

A ThinkPad T420 是比较高端的机型,最便宜的都要 7000 多元,而且有多种配置,有采用酷睿 i3-2310M 处理器的,也有采用酷睿 i5-2410M 的。说实话,在不超频的情况下,酷睿 i5-2410M 比酷睿 i3-2310M 也强不了太多,而且酷睿 i3-2310M 的性能已经相当不错,对于各种常规应用都不存在性能瓶颈。当然,酷睿 i3 不支持睿频技术,而酷睿 i5 支持,酷睿 i5-2410M 可以超频到 2.9GHz,性能潜力比酷睿 i3 大得多。但是为了处理器的性能潜力,就要多花 1500 元之多,是否值得,就要根据你的实际需求来判断了。比如,你经常运行高负载的程序,对处理效率要求特别高,希望等待的时间尽可能的少,或者经常玩热门的 3D 游戏,希望游戏表现尽可能的好,那么多出的 1500 元还是有价值的,否则,酷睿 i3 的配置也够用了。

“a617613112”问:

Q5 本本收到无线信号但连不上?

我的笔记本可以收到无线信号,但是连接不上,该如何设置?

学问地址:<http://ask.cbifamily.com/question.php?qid=49553>

A 首先你必须确认的是,你收到的无线信号是你自己的无线路由器发射出来的,还是别人的无线信号?其实,不管是谁的无线信号,只要设置了密码,当你试图用笔记本进行连接的时候,都会提示你输入密码。如果是自己的信号,可以自己设置、修改、取消密码。如果是别人的,那就没办法,除非进行破解。如果没设密码也连不上,可能是设备故障,建议重启或者充值无线路由器,然后再尝试。另外,还有一种是公共无线信号,是由电信运营商提供的,这种信号经常出现你所说的“有信号,连不上”的情况。要使用公共无线信号,需要首先在运营商那里开通。

“袁一顺”问:

Q6 佳能 550D 和 600D 谁性价比更高?

打算买个入门级相机给宝宝拍照,550D 和 600D 哪个性价比更好?看报价差了几百元,区别大不大?

学问地址:<http://ask.cbifamily.com/question.php?qid=49597>

A 两者的套机差价在 400-500 元,而两者的机身差价更小,只有 100-200 元。从配置和性能看,两者的区别可以忽略不计,也就是说,在搭配同样镜头的条件下,如果想在成像效果上找到差别,几乎是不可能的。而 550D 和 600D 的主要区别体现在使用的方便性上,600D 的改进是引入了翻转屏幕,这样,相机即便贴地或者高举拍摄,通过旋转屏幕,用户也能看到屏幕内容,而如果换成 550D 的话,这是不可能的。可见,旋转屏幕的作用还是比较实用的。再结合你的需求,主要是拍摄宝宝,照片以生活化的为主,旋转屏幕的 600D 可以方便用户拍摄到很多新颖的角度,所以在差价不大的情况下,建议选择 600D。

“psdtdqt”问:

Q7 卡西欧 ZS5 和佳能 IXUS 115HS 哪个好?

准备买一个相机,不知道卡西欧 EX-ZS5 和佳能 IXUS 115 HS 哪个更好一些?

学问地址:<http://ask.cbifamily.com/question.php?qid=49598>

A 从产品定位、配置和价格看,卡西欧 EX-ZS5 和佳能 IXUS 115 HS 不是同一个档次的机型,我不知道你为什么会在它们两个之间“纠结”。从产品的品质看,佳能 IXUS 115 HS 要好得多,外观更加精致、做工更出色,给人更多的愉悦感。同时,机器拍摄相应速度快,变焦更加细腻,画质干净,以及能支持 1920×1080 高清视频拍摄。总之,佳能 IXUS 115 HS 是目前市面上绝对主流的机型。卡西欧 EX-ZS5 则更加突出性价比,具有 1400 万像素、5 倍光学变价,而且还有 26mm 广角,都是亮点,关键是价格只要 800 元左右,很诱人。最好去对比试用一下,如果能接受卡西欧 EX-ZS5 的操控感和画质,选择它也未尝不可。



Suuny 问:

Q8 我的笔记本黑屏问题

最近有个问题,笔记本黑屏的概率比较高,我试过了,键盘的大小写锁定按键有用,按下灯还是会亮,按说应该没有死机,但是黑屏,请问如何处理?

学问地址:<http://ask.cbifamily.com/question.php?qid=49385>

A 这大热天的,笔记本黑屏可能有如下原因:过热、排线松动、显卡驱动问题、显卡硬件问题。我自己有个小技巧,你也许能用得上:黑屏的时候合上笔记本的盖子再打开,也许屏幕就能恢复了,呵呵。如果屏幕还不能恢复,多试试看,或者干脆让笔记本待机一段时间再恢复。除此之外,用驱动精灵之类的软件更新显卡驱动,改善笔记本的散热问题,都是一些可行的改良途径。有条件的话,拆开笔记本做个清洁,对夏天笔记本的稳定性有帮助。

QQ20013738 问:

Q10 笔记本无线只能上QQ

笔记本连上了无线网络,信号显示强,但是只能上QQ,无法开网页。IP是自动获取的,为什么上不了网呢?是不是要更改IE什么的?

学问地址:<http://ask.cbifamily.com/question.php?qid=49383>

A 一般只能上QQ不能打开网页,都是DNS设置的问题。建议你在笔记本上打开命令提示符,如果是Windows7可以在开始菜单的搜索框中输入cmd并回车就能进入命令提示符了。然后在命令提示符中输入ip-config /all命令并回车,看DNS服务器是否正确,一般来说DNS都是当地的运营商的DNS服务器或者是无线路由器的IP地址。而且要注意的是,有的老无线路由器默认的IP是192.168.0.1不是现在常用的192.168.1.1。

841528128 问:

Q9 如何让游戏画面适应笔记本屏幕?

我玩有些国产单机游戏,游戏设置不能调分辨率,导致玩游戏的时候屏幕两边都有一块黑,求解决。我是宏碁4750G的本,最好能教我具体调整办法,谢了。

学问地址:<http://ask.cbifamily.com/question.php?qid=49384>

A 确实不是啥游戏都能支持宽屏的分辨率的,尤其是一些上了年纪的经典游戏,确实要忍受黑边。比较火的游戏例如魔兽,网上是有宽屏的补丁可以用,那些不热门的游戏就只能通过调整显卡驱动选项来实现了。不过调整显卡驱动选项,可能会造成画面变形哦,是要变形的画面还是要黑边,你就自己掂量了。进入显卡的控制面板,在显示部分中找到“缩放”相关的选项。例如Nvidia的显卡就在“显示”中找到“更改平板显示器缩放”,在这里可以设置。

我不知道问:

Q11 佳能50 f/1.8定焦头怎么样?

我的数码相机是佳能的550D,一直用原配的18-55镜头,想买一个新镜头,朋友推荐我买佳能50 f/1.8定焦头。这镜头怎么样?拍人像和风与18-55变焦头差别大吗?

学问地址:<http://ask.cbifamily.com/question.php?qid=49382>

A 佳能的50mm F1.8也就是俗称的小痰盂,一般的观点是50mm算标准镜头,视野和人眼接近,但是因为你用的550D是APS规格的,所以等效焦距50*1.6=80mm,已经超出了标准镜头的范畴了。这个等效焦距用来拍人像倒还是可以接受,当然看在价格份上就不要太期待最大光圈下面的效果了。如果你要用来拍风景,传统意义上来说,还是用广角镜头拍风景更好些,用等效80mm的中焦镜头拍风景会有些不长不短的感觉。

一句解答

五花肉问:U盘文件会自动丢失

回答:如果文件放入U盘后就自动消失,先检查病毒,如果不是病毒的原因,那可能你买的U盘是扩容的版本,如果是正品的U盘可以送修。

一句解答

小菜鸟问:D90的成像质量如何?

回答:D90的高感和D300是一模一样的,而且D90的磨皮相对少一点,细节保留给后期的多一些。

学问频道问题:

Q12 诺基亚 C6-01 亚太版银色老是黑屏死机怎么办?

《家用电脑》学问频道网址链接:<http://ask.cbi-family.com/question.php?qid=49566>。

A 猫哥观察了一下,在淘宝网,诺基亚 C6-01 亚太版银色的标配为一原电、一原装线充、一耳机、一数据线、一 2G 卡、光盘、说明书、包装等;其最新报价为 1450 元。至于大家反馈较多的“黑屏死机”问题,实际上包括了两个层面:(1)Symbian^3 系统问题。建议依次进入功能表→设置→手机→手机管理→出厂设置,选中“删除数据并恢复设置”,机器会自动重启并硬格,期间会出现正常的白屏现象。(2)操作习惯问题。长按机身正面的长条功能键,会弹出“打开的程序”,请关掉无用进程。

学问频道问题:

Q14 中兴 V880 英国橘子版、新加坡版、港行版、联通定制版有何区别?

《家用电脑》学问频道网址链接:<http://ask.cbi-family.com/question.php?qid=49564>。

A 中兴 V880 英国橘子版、新加坡版、港行版的机器硬件配置完全一样,均采用 600MHz 主频的高通 MSM7227 处理器、高通 Adreno200 图形处理芯片、512MB ROM/512MB RAM、320 万像素摄像头(目前仅日本软银版和芬兰版采用 500 万像素摄像头)。而中兴 V880 联通定制版的 RAM 偏小,仅为 256MB RAM。至于屏幕材质,英国橘子版去年采用的 OLED 材质电容屏已停产(市面上绝少全新货),目前所有版本均采用 TFT 材质电容屏。其中,港行版系无锁版,可插卡直接使用;还标配中国香港 ZTE 联保卡,可在中国香港联保一年;系统可免费刷安卓 2.2、2.33 和 2.34 精简版 ROM;港行灰、港行白标配报价均为 1160 元。

学问频道问题:

Q13 黑莓 9530 怎么样?有什么缺点?价格多少?

《家用电脑》学问频道网址链接:<http://ask.cbi-family.com/question.php?qid=49565>。

A 黑莓 9530 本周最新报价为 2100 元(美版全新)、800 元(改版)、750 元(14 天机),推荐选购 14 天机。黑莓 9530 机身采用黑莓经典的黑色抛光机身加金属滚边包裹方式,外观商务大气;搭载 3.25 英寸 360 × 480 像素 TFT 材质电容屏,且触摸屏幕可以移动做确定键来使用;搭载 BlackBerry OS 5.0 系统;528MHz 的高通 MSM7600 处理器、192MB ROM/128MB RAM,硬件尚可;320 万像素自动对焦摄像头;支持移动 GSM 和电信 CDMA 双重网络;支持多种邮件收发方案,内置 OFFICE 办公套件;1400mAh 锂电池,待机续航不错。推荐有商务办公、出差用机需求的读者考虑黑莓 9530,其双模功能帮助很大。

学问频道问题:

Q15 黑莓 8830 能用电信天翼手机卡吗?GPS 能用吗?如何设置时间日期?

《家用电脑》学问频道网址链接:<http://ask.cbi-family.com/question.php?qid=49563>。

A 黑莓 8830 不支持电信天翼手机卡(号段 133、153、189)直接插卡使用,必须通过电信内部工作人员写号才可以,所以想用 CDMA 卡的读者需要自己联系电信内部烧号。如果用 G 网(移动、联通)不能接打电话,请先取出 SIM 卡,依次点选项→安全选项→一般设置→擦除手持设备,恢复出厂模式即可。至于 GPS,8830 的 GPS 在电信 CDMA 号下可以用,插 GSM 卡不能用 GPS。想设置日期和时间,需要更改你的语言为英语,修改好日期时间再切换语言,中文状态不能设置日期和时间。

学问频道问题:

Q16 黑莓 8830 怎么样?有什么缺点?现在值得买吗?

《家用电脑》学问频道网址链接:<http://ask.cbi-family.com/question.php?qid=49562>。

A 黑莓 8830 支持商务人士喜爱的双卡功能,但是想使用电信 CDMA 手机卡(CDMA2000 网络),必须请电信内部机房人员烧号,比较麻烦,而且仅支持双卡单待,并非现在流行的双模双通。黑莓 8830 沿袭了黑莓一贯的设计风格,QWERTY 全键盘配上时尚的轨迹球(一般都是原装拆下来的二手翻新,顶多是 9.9 新),操控方便;机身侧面设置了几个常用快捷键,还有黑莓特有的一键静音功能;2.5 英寸 320×240 像素屏幕,画质一般;带 GPS,但不支持 WIFI。仅推荐移动或联通 GSM 手机用户购买 14 天机。

学问频道问题:

Q18 高斯贝尔 GS88 如何收听 FM 收音机、播放 MP3 音乐、使用手电筒和验钞功能?

《家用电脑》学问频道网址链接:<http://ask.cbi-family.com/question.php?qid=49560>。

A 在待机状态下,按上键,即可开启 FM 并收听。按开关机键,即可关闭 FM。收听 FM 时,如有来电,FM 将自动关闭,转入来电显示状态,待通话结束后,FM 自动打开,恢复先前 FM 收听状态。FM 可用免提收听。其收音机效果达到专业收音机效果,事实证明没有外置天线的手机收音效果很差。

在待机状态下,按下键,即可开启音乐播放;按开关机键,即可关闭音乐播放。音乐播放时,如有来电,音乐播放将自动关闭,转入来电显示状态,待通话结束后,音乐播放自动打开,恢复先前音乐播放状态。音乐播放可用免提收听。将右边的侧按键向上、向下滑动,即可开启、关闭手电筒,并进行验钞。

学问频道问题:

Q17 黑莓 88 系列和黑莓 83 系列买哪个好?有什么差别?

《家用电脑》学问频道网址链接:<http://ask.cbi-family.com/question.php?qid=49561>。

A 首先这个问题的问法是有歧义的。88 系列和 83 系列的机器质量都是很好的,不存在所谓的好坏差别。要选择这几款机器,应注意以下几条:第一看外观,83 系列的机器时尚圆润,88 系列的机器沉稳大气,这个要看读者自己的喜好。第二看功能,各个机器的功能是不同的,比如你开车,可以选择带 GPS 导航的机器,办公或家庭环境有无线路由器,可以选择带 WIFI 的机器。带 GPS 的机器包括:黑莓 8800、黑莓 8820、黑莓 8830、黑莓 8310、黑莓 8900、黑莓 9000。带 WIFI 的机器包括:黑莓 8820、黑莓 8320、黑莓 8900、黑莓 9000。8830 带 CDMA,但需烧号才能使用;9000 带 WCDMA,是真正的 3G 手机。

学问频道问题:

Q19 诺基亚 E7 好用吗?多少钱?现在值得买吗?

《家用电脑》学问频道网址链接:<http://ask.cbi-family.com/question.php?qid=49559>。

A 诺基亚 E7 拥有黑色、白色、银灰色、蓝色、橙色、绿色等多款机身颜色,本周改版机最新报价为 3021 元。诺基亚 E7 机身使用了 MacBook Air 的阳极氧化铝表面技术,在质感上更加突出;采用 4 英寸 360×640 像素 AMOLED 电容屏,加入了诺基亚 ClearBlack Display(CBD)技术;680MHz 主频的 ARM11 处理器、1GB ROM/256MB RAM,硬件还算均衡;800 万像素摄像头、双 LED 闪光灯,支持 720p 高清录制;搭载 Symbian^3 系统,可玩性一般。近期买诺基亚 E7,性价比不错,可以入手。

学问频道问题:

Q20 华为 C8800 怎么样? 价格多少? 值得买不买?

《家用电脑》学问频道网址链接:<http://ask.cbi-family.com/question.php?qid=49558>。

A 华为 C8800 本周最新报价为 2280 元(国行带票),上市日期为 2011 年 3 月,新机上市,价格较高,建议读者保持观望。华为 C8800 采用直板触控设计,配有谷歌标准的四粒触控按键;3.8 英寸 480×800 像素 TFT 材质电容屏,支持多点触控;500 万像素摄像头、单 LED 闪光灯,拍照效果尚可,支持 720p(1280×720)视频录制;支持电信天翼 2G 和 3G;800MHz 主频的高通 MSM7230 处理器、高通 Adreno205 图形处理芯片,硬件主流;搭载 Android 2.3 系统,可玩性不错;支持 WIFI/WAPI;可选黑色和白色。

学问频道问题:

Q22 HTC Wildfire (G8) 和 诺基亚 C5-03 买哪个好?

《家用电脑》学问频道网址链接:<http://ask.cbi-family.com/question.php?qid=49556>。

A (1)先比价格:HTC Wildfire (G8) 和诺基亚 C5-03 的改版机最新报价分别为 1270 元和 1180 元,C5-03 更便宜。(2)再比性能:屏幕上,G8 仅采用 3.2 英寸 240×320 像素 TFT 材质;C5-03 则采用 3.2 英寸 640×360 像素 LCD 材质,C5-03 屏显更细腻。硬件上,G8 为 528MHz 的高通 MSM7225 处理器、512MB ROM/384MB RAM;C5-03 为 600MHz 的 ARM11 处理器、256MB ROM/128MB RAM,G8 内存更大,但 C5-03 主频更高。摄像头,均为 500 万像素,但 G8 多了个 LED 闪光灯。系统上,G8 采用的安卓 2.2 系统可玩性更高。综上,推荐对通话信号、屏显要求较高的读者选购 C5-03,入门级安卓控可考虑 G8。

学问频道问题:

Q21 黑莓 8830 打电话打不出去、打信息出来的都是问号

《家用电脑》学问频道网址链接:<http://ask.cbi-family.com/question.php?qid=49557>。

A (1)把系统语言改成中文:进入那个小扳手,依次点选项(options)→语言(language)→语言(language)→按滚轮改变设置(change optin)→选择我们喜爱的语言“汉语”→退出保存。(2)在桌面状态,按拨号键→滚轮→选项→常规选项→把“从主屏幕拨号”设置为“否”,这样在待机状况下,就可以用很多快捷键了,比如在桌面下,按 A 进入电话本,按 K 锁键盘,按 M 进入信息,按 R 进入闹钟。(3)在桌面状态,按拨号键→滚轮→选项→智能拨号,改成未知,国内号码长度改成 13 位以上,如果不改,从电话本里拨打电话的时候,就会自动加上相应的“+ 国际区号”,当然就打不出电话了。

学问频道问题:

Q23 Android 版超级虐待狂游戏《口袋蚂蚁》通关技巧

《家用电脑》学问频道网址链接:<http://ask.cbi-family.com/question.php?qid=49555>。

A 《口袋蚂蚁》(Pocket Ants)是一款安卓手机上的超级虐待狂游戏,游戏内容就是大家比较感兴趣的虐待蚂蚁。游戏背景是松软的沙滩,而蚂蚁们也最喜欢在这种松软的土壤中搭窝筑巢。

游戏开始,我们就能看到排列于屏幕底部的各种对付蚂蚁大军的工具。其中就有我们曾经最常用的放大镜、炮竹、石头等野蛮工具。首先使用放大镜进行恶毒的灼烧,然后用石头对准蚂蚁窝的洞口进行坠落式封堵,接下来使用炮竹爆炸,最后调用空降蜘蛛与大雨浇灌,还能玩红、黑蚂蚁大战等。

ThinkPad E420 PK 华硕 N43EI241SN-SL 中高端酷睿 i5 本本,哪款更强悍?



对于追求高性能笔记本的用户,4000-5000元价位的机型或多或少存在不足和短板,用来玩高端3D游戏或者进行视频编辑处理等高负载应用总显得还不够顺畅。那么,6000元上下的中高端机型则可以纳入考虑的范畴,这个档次的机型综合性能较高,价格也能接受。以市场关注度较高的ThinkPad E420系列和华硕N43EI241SN-SL为例,哪款更值得选择呢?



对比
01

处理器同为酷睿 i5-2410M,内存和硬盘不同

作为同样价格的机型,这两款笔记本都采用了目前中高端的处理器——酷睿 i5-2410M,主频为 2.3GHz,亮点是支持睿频技术,可以在满载情况下超频至 2.9GHz,性能可以提高 26%左右,性能潜力很大。另外,酷睿 i5-2410M 内置了 HD Graphics 3000 显示核心,性能接近 HD6470M 的水平,在省电模式下,这块显卡还是很有用的。总之,酷睿 i5-2410M 性能绰绰有余,没有瓶颈。

不过,这两款机型的内存和硬盘配置完全不同。内存方面,ThinkPad E420 标配 2GB DDR3 内存,对于 6000 元价位的机型,显得偏少了;而华硕 N43EI241SN-SL 标配 4GB 内存,比较给力。而硬盘方面,E420 采用 7200 转高速硬盘,华硕 N43 则是 5400 转常规硬盘,尽管容量略大,但是性能还是处于下风。

配置对比表

型号	ThinkPad E420(1141-3EC)	华硕 N43EI241SN-SL
处理器	酷睿 i5-2410M(2.3GHz)	酷睿 i5-2410M(2.3GHz)
内存/硬盘	2GB/500GB(7200 转)	4GB/640GB(5400 转)
显卡	Radeon HD6630M(显存 1GB)	GeForce GT550M(显存 1GB)
液晶屏	14 英寸(1366 × 768)	14 英寸(1366 × 768)
无线	802.11n 模块	802.11n 模块
高清接口	HDMI 接口	HDMI 接口
电池	4 芯锂离子电池	6 芯锂离子电池
预装系统	Windows 7 家庭基础版	Windows 7 家庭基础版
重量	2.27KG	2.4KG

独显游戏性能对比,GT550M 略强于 HD6630M

对比
02

对于 6000 元左右的机型,显卡一定是比较好的。ThinkPad E420 采用的是新一代的 HD 6630M 独显,显存为 1GB,属于中高端卡型;而华硕 N43 则采用了 N 卡的 GeForce GT550M,同为中高端卡型,具体表现比 HD 6630M 更胜一筹。

在 3DMark 11 的 GPU 测试中,GT550M 的得分比 HD6630M 高出 10-12%左右。而在实际游戏测试中,GT550M 仍然有 5-10%左右的优势。比如在《星际 2》高画质中,GT550M 的帧速为 38fps 左右,而 HD6630M 为 35fps 左右,略低一些,但也很流畅。

总的来说,两款显卡玩游戏都很不错,GT550M 更好一些。

华硕 N43EI241SN-SL 电池容量大、质保期更长

对比
03

从其他配置看,华硕 N43EI241SN-SL 具有一些优势,比如电池配置方面,华硕 N43 配置 4400 毫安 6 芯电池,而 E420 仅配置 4 芯电池,续航能力差一点。另外,华硕 N43 的质保期为两年,ThinkPad E420 只有一年。尽管 ThinkPad 的品质一直都比较令人放心,但是多一年质保总比少一年的好。

小结

追求品牌,选 ThinkPad E420;重视游戏性能,选华硕 N43EI241SN-SL

总体来说,两者价格相同,配置也比较接近,但是 ThinkPad E420 在品牌上仍然具有一定的优势,追求品牌的用户,建议选择 E420。当然,华硕也是一线的品牌,同时,游戏性能也略高一些,推荐游戏玩家选择。

本本
又一周

新奔腾本本抢占低端市场 最低只卖 2999 元

新奔腾
低端本

随着暑期的到来,很多学生都开始打工,并用打工赚来的钱购买新本。而 Intel 最新推出的奔腾双核 B940 处理器,则恰恰满足了学生群体对低端笔记本的需求。这款 B940 处理器属于定位低端的奔腾系列,是 Intel 基于 SNB 平台发布的新款产品,与其一同发布的还有 B950 双核处理器。两款处理器的主频分别为 2GHz 和 2.1GHz。从缓存容量来看,奔腾 B940 和奔腾 B950 确实定位于低端市场,三级缓存容量仅为 2MB。不过新架构的实际作用要大得多,而且集成的 HD3000 显示芯片在游戏性能上也要更好一些,因此受到了学生群体的广泛欢迎。本周市场上,Gateway NV47H24c 以 2999 元的价格上市,成为了市场上最廉价的新奔腾笔记本。受此影响,包括宏碁、ThinkPad、东芝、惠普等品牌的新奔腾笔记本也纷纷选择降价,集体跌破了 4000 元大关。而在这其中,ThinkPad E420-11418LC 这款机型最为值得关注。虽然采用的是定位低端的奔腾 B940 处理器,但却搭配了 HD6630M 这样的高端游戏独显。十分适合于喜欢小黑、预算吃紧的学生玩家购买。



本周推荐

Gateway NV47H24c



处理器:奔腾双核 B940(2GHz)
内存/硬盘:2GB/320GB
显卡:GMA HD3000 集成
屏幕:14.0 英寸(1366×768)
电池:6 芯 4400 毫安锂电池
重量:2.2KG
价格:2999 元

推荐理由: 作为宏碁旗下的子品牌,Gateway 的笔记本售价往往更为便宜。而这款笔记本,也创造了新奔腾笔记本的市场最低价记录。

ThinkPad E420-11418LC



处理器:奔腾双核 B940(2GHz)
内存/硬盘:2GB/320GB
显卡:Radeon HD6630M 独立
屏幕:14.0 英寸(1366×768)
电池:4 芯 4400 毫安锂电池
重量:2.27KG
价格:3999 元

推荐理由: 该机采用了 SNB 平台的新奔腾处理器,并搭配 HD6630M 这样的高端游戏显卡,性能甚至超越了上代的 HD5650 显卡,非常适合于喜欢“小黑”的学生购买。

本周不推荐

东芝 L730-T16W



处理器:奔腾双核 B940(2GHz)
内存/硬盘:2GB/500GB
显卡:GeForce 315M 独立
屏幕:13.3 英寸(1366×768)
电池:6 芯 4400 毫安锂电池
重量:2.1KG
价格:3899 元

不推荐理由: 该机采用了 SNB 平台的新奔腾处理器,却搭配了 315M 这款低端独立显卡,性能并不比板载的 HD3000 集成显卡强多少,同时造成成本增加,不推荐购买。

近期市场上高性价比新奔腾笔记本报价表

型号	主要配置	参考价格
Gateway NV47H25c	奔腾双核 B940/2GB 内存 /500GB 硬盘 /GeForce GT520M 独立显卡 /14.0 英寸(1366×768)屏幕 /802.11n 无线 /6 芯锂电池 /2.2KG/Linux 系统	3399 元
宏碁 4750ZG-B942G32Mnkk	奔腾双核 B940/2GB 内存 /320GB 硬盘 /GeForce GT520M 独立显卡 /14.0 英寸(1366×768)屏幕 /802.11n 无线 /6 芯锂电池 /2.2KG/Linux 系统	3399 元
ThinkPad E420-1141A15	奔腾双核 B940/2GB 内存 /320GB 硬盘 /GMA HD3000 集成显卡 /14.0 英寸(1366×768)屏幕 /802.11n 无线 /4 芯锂电池 /2.27KG/Linux 系统	3399 元
东芝 L700-T01W	奔腾双核 B940/2GB 内存 /500GB 硬盘 /GMA HD3000 集成显卡 /14.0 英寸(1366×768)屏幕 /802.11n 无线 /6 芯锂电池 /2.1KG/Win7 系统	3399 元
东芝 L700-T02R	奔腾双核 B940/2GB 内存 /500GB 硬盘 /GMA HD3000 集成显卡 /14.0 英寸(1366×768)屏幕 /802.11n 无线 /6 芯锂电池 /2.1KG/Win7 系统	3399 元
宏碁 3750ZG-B942G32Mnkk	奔腾双核 B940/2GB 内存 /320GB 硬盘 /GeForce GT520M 独立显卡 /13.3 英寸(1366×768)屏幕 /802.11n 无线 /6 芯锂电池 /2.1KG/Win7 系统	3599 元
ThinkPad E420-11418CC	奔腾双核 B940/2GB 内存 /500GB 硬盘 /GMA HD3000 集成显卡 /14.0 英寸(1366×768)屏幕 /802.11n 无线 /4 芯锂电池 /2.27KG/Win7 系统	3699 元
惠普 CQ43-202TX	奔腾双核 B940/2GB 内存 /500GB 硬盘 /Radeon HD6470M 独立显卡 /14.0 英寸(1366×768)屏幕 /802.11n 无线 /6 芯锂电池 /2.15KG/DOS 系统	3699 元

游戏
笔记本
热卖

本本
又一周

暑期游戏大作激活本本市场 5000元左右游戏本夏日热卖

进入到暑期之后,包括《孤岛危机2》、《极品飞车15》、《刺客信条:兄弟会》、《尘埃3》、《地牢围攻3》在内的一系列游戏大作热度很高。对于喜欢游戏的本本用户来说,每两三年就要经历一次的更新换代,再一次的全面进行了。并且值得注意的是,今年的主流游戏本不但具备了DX11最新特性,而且产品售价也从往年的六七千元降价到了5000元左右。也正是因为如此,虽然刚刚进入到暑期,但5000元左右的游戏本已经卖疯了。本周市场上,宏基4750G-2412G50Mnbb这款笔记本最为令人惊异。该机不但采用了酷睿i5-2410M处理器和GT540M独显,而且售价只有4299元。唯一的缺憾就是蓝色外观稍显突兀,但性价比确实无敌。受此影响,包括东芝、华硕、神舟等品牌的i5游戏本,均降价到了5000元以内。其中,神舟优雅A460P-i7D1最为夸张,采用了更高端的酷睿i7-2630QM四核处理器,但是售价却仅为4599元。除此之外,ThinkPad、联想、惠普、戴尔则以酷睿i3游戏本主攻5000元以内市场,并普遍采用了AMD平台的“6”系列新显卡,同样有充足的理由让人为其埋单!



本周推荐

宏基 4750G-2412G50Mnbb



处理器:酷睿i5-2410M(2.3GHz)
内存/硬盘:2GB/500GB
显卡:GeForce GT540M 独立
屏幕:14.0英寸(1366×768)
电池:6芯4400毫安锂电池
重量:2.2KG
价格:4299元

推荐理由:该机不但采用了酷睿i5-2410M处理器和GT540M独显,而且售价只有4299元。唯一的缺憾就是蓝色外观稍显突兀,但仅比神舟贵了200元,推荐购买。

神舟优雅 A460P-i7D1



处理器:酷睿i7-2630QM(2GHz)
内存/硬盘:2GB/500GB
显卡:GeForce GT540M 独立
屏幕:14.0英寸(1366×768)
电池:6芯4400毫安锂电池
重量:2.2KG
价格:4599元

推荐理由:该机采用了更高端的酷睿i7-2630QM四核处理器,并搭配了GT540M游戏显卡,但售价却仅为4599元,十分适合于注重性价比的用户购买。

本周不推荐

神舟优雅 A560P-i7 D2



处理器:酷睿i7-2630QM(2GHz)
内存/硬盘:4GB/500GB
显卡:GeForce GT540M 独立
屏幕:15.6英寸(1366×768)
电池:6芯4400毫安锂电池
重量:2.5KG
价格:4999元

不推荐理由:该机最近推出D2版,内存从2GB升级为4GB,但售价也涨到了4999元。所以不如购买优雅A460P-i7D1,售价整整便宜了400元。

近期值得关注的5000元价位游戏笔记本报价表

型号	主要配置	参考价格
ThinkPad E420-11412YC	酷睿i3-2310M/2GB内存/500GB硬盘/Radeon HD6630M 独立显卡/14.0英寸(1366×768)屏幕/802.11n无线/4芯锂电池/2.27KG/Win7系统	4499元
东芝 L700-T10R	酷睿i5-2410M/2GB内存/500GB硬盘/GeForce GT525M 独立显卡/14.0英寸(1366×768)屏幕/802.11n无线/6芯锂电池/2.1KG/Win7系统	4699元
华硕 A53XI241SV-SL	酷睿i5-2410M/2GB内存/500GB硬盘/GeForce GT540M 独立显卡/15.6英寸(1366×768)屏幕/802.11n无线/6芯锂电池/2.62KG/Win7系统	4699元
戴尔 Inspiron 14R-638	酷睿i3-2310M/2GB内存/500GB硬盘/Radeon HD6630M 独立显卡/14.0英寸(1366×768)屏幕/802.11n无线/6芯锂电池/2.4KG/Win7系统	4799元
联想 Y560P-ITH	酷睿i3-2310M/4GB内存/500GB硬盘/Radeon HD6570M 独立显卡/15.6英寸(1366×768)屏幕/802.11n无线/6芯锂电池/2.7KG/Win7系统	5299元
ThinkPad E420-1141A18	酷睿i5-2410M/2GB内存/320GB硬盘/Radeon HD6630M 独立显卡/14.0英寸(1366×768)屏幕/802.11n无线/4芯锂电池/2.27KG/Linux系统	5299元
戴尔 Inspiron 14R-658	酷睿i5-2410M/2GB内存/500GB硬盘/Radeon HD6630M 独立显卡/14.0英寸(1366×768)屏幕/802.11n无线/6芯锂电池/2.4KG/Win7系统	5299元
惠普 DV4-3010TX	酷睿i3-2310M/2GB内存/640GB硬盘/Radeon HD6750M 独立显卡/14.0英寸(1366×768)屏幕/802.11n无线/6芯锂电池/2.2KG/Win7系统	5399元



花 3500 元买笔记本 选新款集成显卡还是低端独显?

独显并非都给力,入门独显游戏表现平平

以市场上 3500 元左右的独显笔记本为例,限于成本,基本都采用的是入门级独立显卡,常见的有 HD6470M、HD5470、HD 6370M 等等。虽然这些都属于独立显卡,但是它们的游戏性能非常一般。以一款采用 HD6470M 显卡的华

硕 X42EI38JZ-SL 笔记本为例,该机售价 3499 元,处理器采用的是酷睿 i3-380M。虽然是第一代酷睿 i3 处理器,但性能还是不错的,从 CPU 测试成绩看,跟新酷睿 i3-2310M 不相上下,所以酷睿 i3-380M 还能在主流笔记本领域有一席之地。

不过,HD6470M 显卡的游戏性能就表现平平了,我们仍然以游戏成绩为例。



●HD6470M 等入门显卡难以畅玩《极品飞车 13》等游戏

在《星际争霸 2》中,HD6470M 和酷睿 i3-380M 的配置只能在中低画质下保证游戏流畅运行,而在高画质下,平均帧速低于 22fps,画面不流畅。在中画质下,平均帧速稳定在 28-30fps 左右,基本流畅。另外,在《极品飞车 13》中,HD6470M 也只能满足低画质运行游戏的需要,而一旦设置为中画质,平均帧速仅有 23fps,不流畅。高画质下,帧速甚至低至 15fps,完全不能玩。

编辑点评

入门独显很“鸡肋”,偶尔玩游戏尚可

从测试数据不难看出,目前 3000 多元的独显笔记本的显卡配置是比较“鸡肋”的,有独显之名,但无独显之实,游戏表现欠佳。如果你真想买台本本玩游戏,这个价位的机型是不能选的,这笔钱还是不能省。

- 采用 HD6470M 显卡的华硕 X42EI38JZ-SL 笔记本



新酷睿 i3 的集成显卡并不是“吃素的”

一说到集成显卡,大多数人习惯性地认为“玩游戏肯定没戏”。这个看法的确不假,对于大型 3D 游戏,目前最好的集成显卡都是“浮云”,但是我们也不能否认的是,新酷睿 i3 的集成显

卡比以往有了很大进步,至少跟可以入门级独显对抗了。这一点让什么用户最高兴呢?当然是从一开始就不追求独显的用户。在他们看来,集显已经满足他们的日常应用,比如办公、影视等等,而在不增加成本的情况下,显卡性能得以升级,并能运行一些主流 3D 游戏,相当于“白捡的便宜”,性价比显得很突出。下面,以采用新酷睿 i3-2310M 处理器的惠普 430(LW987PA)本本为例,看看酷睿 i3-2310M 内置的 HD Graphics 3000 集显能玩转什么游戏?

先看看对性能要求不是太高的游戏《FIFA 11》,这个集显居然能在高画质下基本流畅运行,平均帧速为 28fps。而设置到中画质,帧速可以翻倍,平均帧速达到 54fps,非常流畅。对于集

显,这个表现很出乎意外了。再换个难度大一些的游戏《极品飞车 13》,中画质和高画质下,完全没有可玩性,帧速低于 20fps。不过在低画质下,平均帧速保持在 32fps,比较流畅。如果是偶尔玩玩游戏,集显有这样的表现,还是令人满意的。

编辑点评

不是游戏玩家,新酷睿 i3 的集成显卡足够了

从游戏表现看,新酷睿 i3 的集成显卡已经跟 HD6470M 这样的独显有非常接近的表现,而且同样具有全高清解码性能。同时,这类集成显卡本本还具有省电的优势,能给笔记本带来更长的待机时间。可见,如果你准备选择 3500 元左右的机型,不一定把独显作为必选项,新酷睿 i3 的集显也同样有选择的价值。



●惠普 430 本本的 HD 3000 集显可玩 3D 游戏

2799 元能买到什么样的笔记本? 你的第一反应估计是只能买到上网本吧。这个回答不尽然, 应该说这个价格既能买到不错的上网本, 而且还能买到 14 英寸的双核独显笔记本, 这的确给人不小的惊喜。但是, 疑问又来了, 如此便宜的 14 寸笔记本性能如何呢? 能做什么? 买了之后, 会不会马上就过时呢?

奔腾双核 P6200 本本 只要 2799 元 即将退市的双核笔记本能买吗?



2799 元的 14 英寸笔记本也能称为“双核独显”

如今常规尺寸的笔记本市场, 基本已经是酷睿 i 的天下。最便宜的酷睿 i3 笔记本只要 3500 元左右, 相当实惠。但是去市场一逛, 你会发现“没有最便宜, 只有更便宜”, 一些号称“独显双核”的 14 寸机型, 售价只要 2700-2800 元左右。对于购机预算不多的朋友, 无疑具有很大的“杀伤力”。


来看看“独显双核”到底是什么配置? 以一款 2799 元的清华同方 K46C 笔记本为例, 该机采用了这个价位常见的奔腾双核 P6200 处理器, 主频为 2.13GHz。虽然是即将落幕的上代处理器, 但是性能也并不差。从 PassMark 的 CPU 测试成绩看, P6200 的得分达到 1650 分左右, 相当于酷睿 i3-330M 得分的 85% 左右, 对于日常的办公、上网、影视播放, 这款 P6200 处理器都没有丝毫问题。



●奔腾双核 P6200 处理器性能完全够用

对于 3D 游戏应用的来说, 这种笔记本的瓶颈在显卡上。同样以这款笔记本为例, 虽然号称是独显, 但是 NVIDIA GeForce G310M 这款独显确实不敢恭维, 只能在低画质下玩转一些主流 3D 游戏, 而在中画质或高画质下, 则完全没有可玩性。

以热门的《星际 2》为例, 在搭配 P6200 处理器的平台上, 如果是高画质, G310M 的游戏帧速仅有 8-9fps, 这能玩吗? 显然不能。中画质下, 帧速也只有 12fps, 同样不行。只有在低画质下, 帧速可以达到 40-45fps, 可以流畅运行了。至于《极品飞车 13》, G310M 完全没戏, 即便是



●G310M 用来跑《极飞 13》完全没戏

低画质, 帧速也只有 20fps 不到, 完全不能玩。当然, 也有 G310M 能跑的 3D 游戏, 比如《FIFA 11》, 在高画质下, 帧速可能达到 35fps 左右, 比较流畅。

另外, 对于网络 3D 游戏, 设置为中低画质, G310M 也能比较流畅的运行。总的来说, G310M 属于勉强及格的独显, 适合业余时间偶尔玩玩游戏的用户。

另外, 2700 元左右的 14 寸机型还内置有 HDMI 高清接口, 而且机器的处理器和显卡性能也能达到流畅播放高清电影的性能要求。

编辑点评

在产品即将下市之前, 产品的价格总是非常诱人的, 从我们的上述分析看, 这些配置 P6200 处理器和低端独立显卡的机型, 并不仅仅是价格诱人, 其性能能满足日常应用的需求, 只是游戏应用不太给力, 即便是播放高清也没有问题。所以, 只要不苛求游戏表现, 这些机型完全可以购买, 的确非常划算, 也不存在马上过时的问

3000 元以内, 哪些“独显双核”本本值得关注?

除了上面提到的清华同方 K46C 笔记本, 其实在 3000 元以内还有不少值得关注的独显双核本本, 比如三星 RV411-S0NcN、ACER AS4738ZG-P622G32Mnkk、方正 VUR410CP-P620BX 等等。由于即将下市, 价格已经降至低谷, 预算不多的朋友, 值得关注哦。

其中, ACER AS4738ZG-P622G32Mnkk 售价 2950 元, 采用奔腾双核 P6200 处理器和 HD 6370M 独显的搭配, HD 6370M 比 G310M 还有一定的性能提升, 高清性能很不错, 也有一定的游戏能力。至于办公、上网等等, 都没有问题, 性价比比较突出。



●ACER AS4738ZG 性价比突出

假期里,有到户外去当驴友的,也有在家里当宅男宅女的。在家玩什么呢?看高清电影肯定是重点项目。很多玩家习惯把台式机用来下载,然后再分享到笔记本上欣赏。对于码率较高的全高清电影,一部电影至少2-3GB,大的甚至20GB以上,传输过程对无线路由器有比较高的要求,最好选择支持802.11n协议、速度达到300M的机型。



在家无线传输高清电影 需要什么样的无线路由器?

局域网内传输数据,802.11n 300M 无线路由器是首选

虽然对于上网来说,802.11g 无线路由器的性能就已经足够了,但是无线路由器不仅是用来共享上网而已,还可以在局域网内的各台电脑之间进行数据交换,比如把一台电脑上的电影文件无线拷贝到另一台电脑,省去了连接网线的麻烦。但是,这种方式最大不足就是速度和稳定性。如果用802.11g 路由器,虽然理论无线速度为54Mbps,即6-7MB,但在实际环境中,

网速只有2-3MB左右。比如传输一部2GB的720P 高清电影,需耗时15分钟,甚至更多。倘若是一部1080P 全高清电影,文件大小20GB,那是不可想象的。

如果你仍然希望用无线方式分享这种大文件,那么必须使用基于802.11b协议且支持300M速率的无线路由器。注意,需要支持300M的速率,一些低端的802.11n 无线路由

器,只支持150M速率,这是不够的。150M是理论值,实际文件传输速度只有7-8MB,同样很慢。

而300M的机型,虽然实际值比理论值也差了很多,但毕竟技术标准更高,实际值也能稳定在15-18MB左右。这样,传输2GB的文件,只用2-3分钟就能搞定,效率提高好几倍。

300M 无线路由器并不贵,200元左右就能买到主流机型

促进300M无线路由器走向普及的因素不光是它具有比较先进的技术优势,而且价格也逐渐走向合理。如今,在200元上下就能买到不错的300M无线路由器。

笔者从市场上了解到,个别廉价的300M无线路由器售价甚至不足150元,虽然产品稳定性存在一些不足,但是价格足够抢眼,我们也不妨关注一下。比如,TP-LINK的TL-WR841N路由器售价只要138元,该机采用802.11n协议,最高理论速率高达300Mbps,配置双5dB天线,信号覆盖能力比较强,具有一定穿墙能

力。但是实际使用中,有不少用户反映,该机穿墙后的速率衰减很厉害,常有掉线的情况。预算不多的用户,可以留意该机,但如果追求稳定的文件传输,就别考虑该机了。

相对来说,200元左右的300M无线路由器在性能方面就要靠谱得多。比如TP-LINK TL-WR941N,同为TP-LINK的产品,同样是802.11n、300M的技术标准,但是实际效果就要好很多,稳定性和穿墙后的速度都大大提高,用来传输大体积的电影文件比较可靠。另外,230元左右的价格也不算贵,跟性能相比,性价比还是不错的。但是据用户反映,该机如果要跨楼层

使用,信号同样衰减很厉害。对于单层住宅用户,性能足够了。

另外,如果你的预算较多,对性能、稳定性要求特别高,那么则需要更高价位的机型,比如售价380元左右的网件WNR2000无线路由器口碑不错。该机采用802.11n协议,支持300Mbps传输速率。外观上,采用漂亮的内置天线设计,同时,实际表现出来的信号覆盖范围和传输速度也令人满意,用来传输高清电影文件非常适合。当然,这里必须要说明的是,要发挥300M路由器的性能,笔记本电脑必须配置同样标准的无线网卡才行,否则就会造成速度瓶颈。

●网件WNR2000无线路由器口碑不错

●廉价300M无线路由器只有价格是亮点,稳定性欠佳



●TL-WR941N 路由器性价比不错



三诺 iFi-310 独立功放音箱 用户体验选登

电影音效很逼真;插上 U 盘就能听歌

试用者:高妹 职业:销售 爱好:看电影



当我受邀到编辑部看到这款三诺 iFi-310 音箱时,它比我想象的要大很多,因为我一直都用笔记本看电影,用的音箱都是迷你型的,所以这款音箱就显得格外的有分量。

因为我比较喜欢看电影,所以迫不及待地测试了音箱播放电影的效果。播放的电影有两

部,《阿凡达》和《非诚勿扰 II》,总体的感受是音效相当逼真,有身临其境的感觉了。在《阿凡达》的战争场景中,巨型战车在森林里开动的音效非常震撼,仿佛我就站在它的旁边一样。音箱的重低音很出色。另外,在阿凡达挑选飞龙坐骑的场景,飞龙在天空自由翱翔时的音效也有很真实的展现,音效响应迅速,干净利落,没有一丝混乱。另外,在以对白为主的《非诚勿扰 II》中,音箱的人声效果也相当逼真,中音饱满度不错,让我在小房间里也能体验到一些影院般的感受,完全超越我之前的预期。总的来说,这款三诺 iFi-310 音箱用来看电影是相当给力的。

另外,给我留下很深刻印象的还有音箱的扩展接口,可以插上 SD 卡和 U 盘来听音乐,非常方便。我一般都习惯在笔记本上接上音箱听音乐,如果用这台音箱的话,把音乐存到 U 盘上就可以了,都不用开笔记本了。而且在音箱功放

单元的正面有操控按键,播放键、歌曲进退按键、音量按键都非常清晰,操作很简单。



●操控界面清晰简洁,使用简单

总的来说,三诺 iFi-310 是一款很不错的音箱,看电影、听音乐都很爽。不过,我觉得价格稍微偏贵了些。

6.5 英寸低音炮,游戏感染力很强

试用者:大军 职业:自由职业 爱好:3D 游戏



这款三诺 iFi-310 音箱的外观很不错,看起来很有气势,特别是它的低音炮,我看资料的数据,低音喇叭口径为 6.5 英寸,相当大了,而我知道一般的低音炮喇叭只有 5 英寸。可想而知,三诺 iFi-310 的低音表现一定很不错的。另外,三

诺 iFi-310 还采用了比较流行的独立功放设计,这个设计我很喜欢,主要是操作方便,因为低音炮要放在地上,操作不便,而独立功放放在桌面上,就容易操作了。



●6.5 英寸低音炮相当震撼

我对音箱的游戏效果非常期待,试玩了《极品飞车:变速》和《孤岛惊魂 2》等游戏。三诺 iFi-310 的低频效果确实相当有感染力,在《极

品飞车》中,赛车发动机拉高转速的轰鸣声,经过音箱低音单元的演绎,给人很真实的感觉,就像真有一辆玛莎拉蒂跑车从你身边飞驰而过一样。而在赛车高速过弯的场景中,刹车和行车线路的音效变化音箱也有比较逼真的再现,这样,玩的时候,才能跟得上赛车飞驰的节奏。

另外,在让人神经高度紧张的《孤岛惊魂 2》中,三诺 iFi-310 不仅能表现出很震撼的枪战音效,同时,很多细节音效也给我留下了很深刻的印象,为什么呢?因为在我自己的 2.1 音箱上,这些细节以往是很难察觉的。这些细节效果包括脚步的轻重变化、穿越树林的沙沙声、开关门的声音变化以及开车时的颠簸声等等。

不过,我觉得三诺 iFi-310 的高音延展性不是特别出色,可能跟它的高音喇叭的配置有关,希望在以后的升级版中能进行改进。




笔者一直在等待 iPad2 何时能完美地“越狱”？而且笔者还担心不久后将发布的 iPad 3 与 iPhone 5 是否也会是一个漫长的“越狱”等待过程？笔者不禁反问：为什么一定要“越狱”才能装软件呢？如果有数以万计的免费正版软件不是更好吗？其实，免费软件同收费软件一样给力！同时，还有办法终身免费拥有一些收费软件！要实现上述这些愿望，请看笔者在下文的讲解。

不用“越狱” 苹果 iPad2 也能 免费用正版软件

免费注册 App Store 账号, 开始正版之旅

首先，点击 iPad 上的蓝色的 App Store 图标，进入 App 商城。随便找一款售价标注为“免费”的应用程序。这一步很重要，否则在之后的注册过程中就会出现需要信用卡的选项，就麻烦了。



● 进入 App 商城



● 选择有“免费”字样的程序进行安装

依次点击“免费”——“安装应用程序”。在跳出的界面中点击“创建 Apple ID”，接着在“国家或地区”中选择“China”后，点击“下一步”——“同意”。在跳出的界面中填写上注册信息后，点击“下一步”，在信用卡一栏选择为“无”。填写完必要信息后，继续点击“下一步”，苹果将会发送一封邮件到你的注册邮箱。确认完成后，App Store 帐号即可使用。



● 创建 Apple ID

以苹果的免费看书软件 iBooks 为例，看看如何下载免费软件吧！还没有装该软件的果粉请在 App Store 中搜索 iBooks，然后点击“iBooks”图标进入软件页面，点击左边的“免费”按钮。当其变为“安装应用程序”字样后，输入之前所注册的邮箱和密码，程序就自动下载并安装了，非常容易吧？



● 安装免费下载的 iBooks 软件

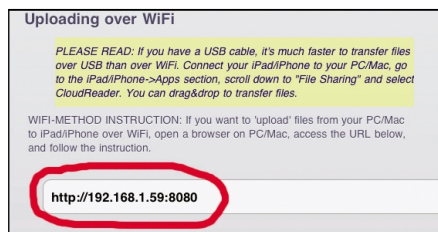
下面我们再看看 iPad/iPad2 上常用的两款软件通过上述方法免费下载之后是如何使用的。

看 PDF 图书与漫画的最佳选择: CloudReaders

用 WIFI 导入书籍, 从此脱离 iTunes

将 iPad 连入 WIFI 网络, 并确保与所需上传书籍的电脑在同一局域网内, 电脑可以是任何一台电脑且无需安装 iTunes 软件。

进入 CloudReaders 软件主界面, 点击左下方“无线信号”一样的图标, 将跳出的界面中所



● 把图中的网址输入电脑浏览器

显示的网址输入电脑的浏览器中。例如本例中的: <http://192.168.1.59:8080>

在电脑的浏览器中点击“浏览”按钮, 找到需要上传到 CloudReaders 的书籍文件。CloudReaders 可以支持 PDF 格式、CBZ/CBR 漫画格式甚至是 ZIP 或 RAR 压缩包。完成后点击“Transfer”按钮, 当上传完成后即可在



● 上传需要的书籍文件

CloudReaders 主界面中欣赏了。

打上标签, 找书更容易

比如, 将图书添加到“家用”分类, 点击 CloudReaders 主界面右下角的箭头图标, 选中一本或者多本图书, 接着点击左下角的加号图标选择“Add a New Tag...”。在跳出的对话框中输入“家用”, 点击 Add 即可。

点击右下角的“Done”按钮完成编辑, 点击边上的记事本图标, 在跳出的对话框中选择“家用”即可筛选出刚才所指定的图书。

小贴士 删除图书超简单

在所需要删除的图书或者标签上从左滑到右, 即可出现“Delete”按钮, 点击即可删除你不要的东西, 很容易。

全能播放器——OPlayerHD Lite

另外,对于喜欢在 iPad/iPad 2 上看电影的用户,也可以从 App 商城免费下载到全能播放

器 OPlayerHD Lite,下面看看下载之后怎么用。

部,在应用程序中找到并点击“OPlayer Lite”,之后在右边的页面中点击下方“添加”按钮添加视频即可。



●添加视频文件

导入视频文件

打开 iTunes,点击自己的设备,在右边的界面中选择“应用程序”,将右边的滑动条拉至底



●视频设置

设置播放器,看片不再卡

进入 OPlayerHD Lite 主界面,点击下方“设置”按钮,将设置界面中的“跳帧”与“跳过 Loop Filter”的按钮选中。

小贴士 播放器运用小技巧

进入播放页面后,双击屏幕可以改变影片的比例。在不想要的文件上从右向左滑动即可出现“删除”按钮。依次点击主界面下方“更多”——“Wifi 传输”,就可以像传输图书一样无线传输影片。

收费软件也能免费拥有

如何获得免费软件

笔者发现,软件提供商会不时地将原来收费的软件限时免费数日,以此作为促销和宣传自己的手段。不过时间有限,一般只有一天到三天,只要你在免费的时段内下载过一次,那就相当于购买过,可以终身享受免费升级哦。那么,如何第一时间获取这些软件呢?下面就让我们展现“三大法宝”,即三种途径,一网打尽每天的免费软件!

第一大法宝:限时免费 HD

进入软件页面,将右边的软件选择设置为“iPad”并将语言选择为“全部”。左边一栏可以选择我们需要的免费软件类型,点击中间的软件就会跳出对该软件的介绍!下载你中意的免费软件吧。



●使用“限时免费 HD”



●“免费应用”整合众多免费软件

第二大法宝:免费应用

“免费运用”的特色是整合了众多的免费软件排行榜单,可以告知你最近最流行的免费运用有哪些,并集合了众多优秀的免费软件推荐。而其中的“限时免费”一栏所搜罗的限时软件也与“限时免费 HD”有诸多不同。

第三大法宝:AppFinderCN

“AppFinderCN”更像一个榜单,将最新降价的软件以及收费软件都做出一个排名。而在“免费”一栏中,便将最新的免费软件以及限时免费软件都整合在一起进行推荐。所以还是一款网罗原本就是免费软件的利器哦!当然其中所出现的限时免费软件也有很多是之前两款中所未网罗到的。



●AppFinderCN 里面的软件榜单

小贴士 笔者总结出来的搜索原则如下:闲眼时间就逛一下,看见软件心动即可行动,因为下到就是终身拥有。可不要指望同一软件短时间内再免费第二次!

管理免费软件

搜罗了那么多的免费软件,管理好才能让更多苹果设备共享使用!先将 iTunes 更新至最新版后,运行 iTunes。依次点击 iTunes 上方的“Store”——“登录”按钮,登录你刚才注册的 App store 账号。



●登录 App store 账户

点击左边导航栏的“iTunes store”,接着在右边找到并点击“已购买项目”。跳转到的页面中就是所有你已经得到的免费软件以及收费软件(即限免软件)。点击“云”一样的下载图标,将它们都下载到电脑中,就可以让其他苹果设备一起共享安装了。



●下载软件共享给其他苹果设备



最近有不少读者反映,他们都准备购买平板电脑,看好三星 P1010 这款机型。但是从网店上发现,P1010 居然有 WIFI 版和 3G 版两个不同的版本。不知道该选哪个版本?这个问题非常好,事实上,两个版本的区别绝非网络连接方式的不同那么简单。下面,就来看看 P1010 WIFI 版和 3G 版到底有哪些不同?



名字看似相近,配置迥然不同

三星 P1010 平板电脑 WIFI 版和 3G 版区别揭秘

型号名字相近不等于硬件配置相近

按照通常的思路,两款产品的主要型号名字一样,它们的主要硬件配置都应该是相同的,名字后缀不同,只代表个别配置有所差异。比

如,iPad WIFI 版和 3G 版,它们的核心配置都是一样的,只是通信模块(网络连接方式)有所不同。然而,三星 P1010 却没有“按套路出牌”,其

WIFI 版和 3G 版的差别不仅是通信模块不同,包括处理器、GPU 等核心配件都有很大差别,下面就来具体对比一下。

对比:三星 P1010 3G 版和 P1010 WIFI 版“心脏”大不同

同样都是 1GHz 主频的芯片核心,再加上命名上的相似,这就很容易让人们认为它们两个所采用的芯片是相同的,于是网上出现了很多有争议的说法。其实,只有三星 P1010 3G


版所采用的是与 P1000 相同的三星芯片,而 P1010 WIFI 版却改换门庭,变成了德州仪器的芯片。事实上,这两款芯片就 CPU 性能而言,其性能表现相差并不大,主要差别还是出现在视频解码能力以及图形芯片的效能上。

视频能力方面,P1010 3G 版能够完整支持 720P 高清的视频解码,而 P1010 WIFI 却仅仅相当于标清的 480P-720P 级别。图形性能方面,P1010 3G 版所携带的芯片差不多要高出 P1010 WIFI 版近 40% 的性能,这也就是 P1010 WIFI 版的游戏性能为什么偏低的原因。

而在其他细节方面,P1010 WIFI 支持的是蓝牙 2.1,而 P1010 3G 则支持跟 P1000 相同的蓝牙 3.0。



●三星 PV210 芯片



●德州仪器 3630 芯片

■三星 P1010 WIFI 版和 3G 版主要配置对比表

型号	三星 P1010 WIFI 版	三星 P1010 3G 版
芯片组	德州仪器 3630	三星 PV210
架构	ARM A8	ARM A8
主频	1GHz	1GHz
GPU 类型	PowerVR 530	PowerVR 540
GPU 性能差别	PowerVR 540 高出 PowerVR 530 约 40%	
视频支持	480P-720P	720P 高清
蓝牙	蓝牙 2.1	蓝牙 3.0

分析:三星 P1010 WIFI 版值得买吗?

三星 P1010 WIFI 版的水货价格在 2100 元上下,行货价格在 2700 元左右。作为一款 7 寸平板,P1010 WIFI 版的整体做工、散热效果以及界面优化做得都不错。如果更多的时间只是将它作为一台视频播放器、电子图书以及上网使用的话,还是可以接受的。如果作为一台游戏

机,则会因为显卡的性能偏弱,并无亮点。不过,另一方面,Android 平台上的游戏缺乏大作,玩游戏本来就不太靠谱!

另外,不少国产品牌的千元级别平板电脑大量出来,与之相比,三星 P1010 性能上并不占优,优势更多的在屏幕的显示效果以及续航时

间上。同时其自带的 GPS 芯片可以让其成为一个导航仪。如果感觉 2100 元的价格可以接受,那么还是可以购买的。否则,弄款国产平板玩玩也不错,毕竟便宜。

102

单位封杀 QQ! 如何突破封锁 再挂多个 QQ 升级?

现在不少公司、单位都对 QQ 客户端进行了封杀,而 WebQQ 则成为最好的选择。这里笔者推荐一款 WebQQ 的挂机软件,不仅可以利用 WebQQ 突破单位对 QQ 的封锁,更能同时挂机多个 QQ。

谷歌在下一盘很大的棋 Google +, 挑战 Facebook 的终极武器



77

软件网络 Software & NetWork

99

延长鼠标寿命妙招 一般人我不告诉他

在外设中,鼠标绝对是最容易磨损的配件。尤其是用鼠标打游戏,在快时间连续高速按动下,很可能加速鼠标的老化和损坏。I'll Click 可以在单击文件、双击文件夹或是右击(或单击)网页链接时,让鼠标自动完成点击操作,提高鼠标的使用寿命。

100

如何监控 QQ 语音 QQ 视频聊天记录?

现在很多孩子都学精了,知道删除 QQ 聊天记录,或者改用语音或视频聊天。新形势下新对策,用 QQ2011 聊天记录王增强版,可以记录 QQ 所有可运行版本的聊天记录,尤其是具有智能 QQ 语音保存和视频记录功能,当 QQ 开启了视频或语音聊天时,才开始记录。

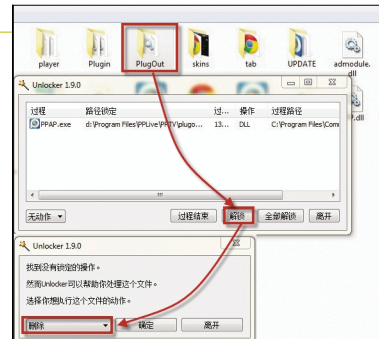
82

用 Win7 自带功能找到 QQ 好友 IP

有时候想查询一下对方的 IP 地址,QQ 又没有提供这个功能,这时候该怎么办呢?重新装一个破解版的 QQ 或者下一个 QQ 外挂? NO! 只要你使用的是 Windows 7 系统,用系统自带的功能即可找出好友的 IP 地址,非常准确。


81

四款文件夹强制删除工具 对比测试



112

不是浮云,给任意电脑打造一个 5 秒启动的系统





谷歌在下一盘很大的棋

Google +, 挑战 Facebook 的终极武器

社交网络的战争结束了吗? Facebook 估值过千亿,扎克伯格资产超 180 亿美元,看起来在社交网络的战争中 Facebook 已经取得了彻底的胜利。不过不要忘记了,有一家公司叫做 Google,作为全球最大的互联网公司,Google 虽然在前两次的社交网络服务中彻底败给了 Facebook,但是丝毫无法动摇其对于抢占 SNS 市场的决心。6 月 29 日,Google 推出了名为“Google +”的 SNS 社区交友服务,这是一个超越以往任何交友社区的服务,可以说,谷歌在下一盘很大的棋。

谷歌的前两次尝试 Google Wave

2009 年 5 月 29 日的 Google 开发者大会上(Google I/O),Google 推出了其第一款 SNS 产品“Google Wave”。Google Wave 集成了所有的通讯工具——电子邮件,技术通讯,维基协作,博客发布等等——并且进行融合生成了一个新的消息系统。一组会话变成了一个“波”,参与其中可以在讨论中嵌入视频、地图、图片和其他多媒体元素。会话实时发生或者回复之后稍候呈现。不过很不幸在 2010 年 8 月 4 日,Google 正式宣布将放弃 Google Wave 信息及社交网络服务,原因主要是该服务已经缺少大量用户关注。

Google Buzz

2010 年 2 月 9 日,Google 发布了新的 SNS 产品“Google Buzz”,用户将可以直接在 Gmail 内分享信息、连接和照片。不过在两个月之后,据社交媒体调查公司 PostRank 的报道,Google Buzz 大约有九成的内容都是通过机器人自动推送的信息,其中有 62.57% 的 Buzz 内

容来自于 Twitter,对于一个充满机器人的 Buzz 世界,虽然目前依然存在,已经没有任何意义。

Google + 是什么

目前 Google + 还处于测试阶段,要想使用必须通过邀请,其主页是 <https://plus.google.com/>,我想所有人都关心这个 Google + 是什么?简单地说不只是一个简单的 SNS 网站,Google + 就是包含了所有 Google 服务的一个 SNS 社区,我们可以把 Google 的 Gmail、Reader 等服务都看作是 Google + 其中的一个功能,或者说,目前你所看到的和用到的 Google 都属于 Google +。目前 Google + 提供了五项主要的功能,

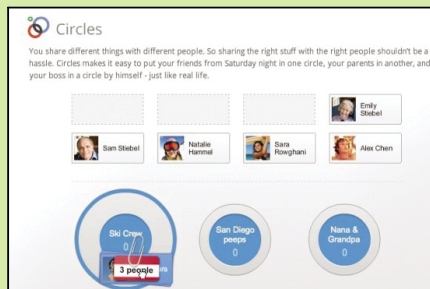
+Circles: 交际圈,与特定群众的好友分享你的内容;

+Sparks: 兴趣和热点标签,和全世界网友讨论你所提交的兴趣和热点相关的话题;

+Hangouts, 在线的多人聊天工具,无须解释;

+Mobile: 随时随地在手机上分享,目前已经推出 Android 客户端;

+Huddle: 手机上的文字聊天应用。



和 Facebook 的区别以及在中国的发展前景

Facebook 已经占据了 SNS 市场的大半江山,Google 前两次的失败直接原因便是:有了 Facebook,为何还要用你这玩意儿?所以 Google 要想最后和 Facebook 拼一把,必须走差异化的道路,而且必须让人们乐于接受,这说

起来很简单,要做出来,很难。

从测试的情况看来,Google + 和 Facebook 还是有很大的不同,1、Facebook 基本定格在照片视频分享和留言、游戏互动上,整合性不高。而 Google 则在即时通讯方面煞费苦心,又是视频群聊,又是照片瞬间传送的,Google 在大获成功的 Gmail 里加入 Widget 无疑是 Facebook 望尘莫及的,Facebook 则在集合度上欠缺很多。2、注重隐私和分组(+Circles),把你个人身份分开,防止造成误会,这正是 Facebook 与人人的巨大软肋。(人人做了个家庭板块,在谷歌里只需做个圈子就好);3、重建了信息流通的渠道,只让你看到你感兴趣的信息。有时候你永远不会去点击任何 XX 分享的信息,而有时候你并不想把你感兴趣 XX 的事让你 girlfriend 知道,特定的话题只能和特定的人讨论!4、它比 Facebook 更贴近现实,SNS 的成功在于将现实需要的功能以现实中难以做到的形式实现。

小小地激动了一番之后,让我们回到现实,回到中国。6 月 30 日,通过 Just Ping 和 Greatfirewallofchina.org 的测试来看,Google + 服务已经不能访问,但是通过 https 可以正常访问,不过由于众所周知的原因,不定时地掉线成为所有人的痛,正如 Facebook、Twitter、YouTube 等等网站一样,如果 Google + 最终取得了成功,那么将是又一个无法进入中国大陆的服务。



Google Orkut

Google Orkut 是其唯一取得成功的 SNS 服务,不过其业务范围主要在巴西和印度,所以从世界范围来看,这个服务基本上可以忽略不计。



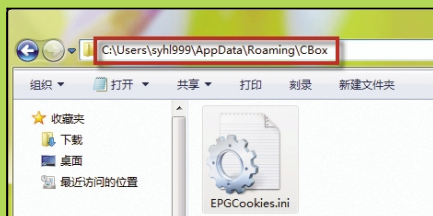
CBox 收看“风云足球”高清频道 我有妙招

文:小文龙

笔者是一名铁杆球迷,经常使用 CBox 来收看央视“风云足球”高清频道的一些经典足球赛事。但令人遗憾的是,前不久央视已经屏蔽了风云足球高清频道的入口,因此使用 CBox 就无法收看“风云足球”高清频道了。对于一名球迷来说,这绝对是一件令人非常痛苦的事情。其实,只须替换一个配置文件,就可以让 CBox 能够继续收看“风云足球”高清频道的内容。接下来,笔者就给大家介绍一下如何实现。

第一步:生成“EPGCookies.ini”文件

先从 <http://cbox.cntv.cn/> 下载最新版的 CBox 并安装运行之,接着随意收看任意一个频道的电视节目几分钟(如 CCTV1);然后显示所



●找到生成的文件

小贴士 如果不事先运行 CBox 并短暂地试看一个频道,那么就找不到“EPGCookies.ini”文件;此外,在 XP 系统中,文件“EPGCookies.ini”则是保存到“C:\Documents and Settings\syhl999\Application Data\CBox”目录下。

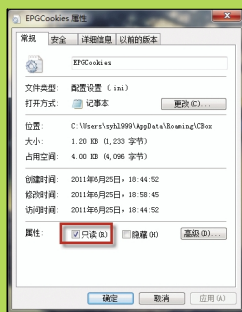
具有隐藏属性的文件和文件夹并打开“C:\Users\syhl999\AppData\Roaming\CBox”目录(C 盘为系统盘,syhl999 为当前登录的系统管理员账户,下同),此时大家就会发现该目录下存在一个名为“EPGCookies.ini”的文件。

第二步:替换“EPGCookies.ini”文件

大家从 <http://goo.gl/ltYFR> 下载“CNTV-Cbox 经典频道集锦.rar”并解压之,然后将解压得到的 EPGCookies.ini 替换同名文件;再右击替换后的“EPGCookies.ini”,选择“属性”,打开“EPGCookies.ini 属性”对话框的“常规”选项卡;最后勾选“只读”复选框并单击“确定”就可以了。

这样一来,当我们再一次运行 Cbox,在其

“历史”选项卡中,就能够看到非常熟悉的“风云足球”高清频道了,单击其右边的“播放”按钮,即可收看央视“风云足球”高清频道的经典足球赛事。当然,单击“风云足球”下边其他体育频道右边的“播放”按钮,也可以收看与之对应的体育赛事。



●替换文件

小贴士 因为 CBox 的历史记录具有自动覆盖功能,所以我们在第 1 步中为文件“EPGCookies.ini”添加只读属性,这样可以避免在使用 CBox 收看其他频道的节目时,右侧所示的几个体育频道就会被覆盖,从而使得无法再收看央视“风云足球”等高清频道的经典体育赛事。

一键关闭显示器,让电脑好用更省电

文:抚远大将军

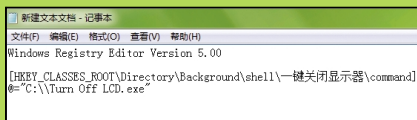
显示屏应该是属于笔记本中最娇弱的部件了,所以对本本显示屏的日常保养也就显得格外重要,而最重要的保养手段,莫过于在下载文件资源、听歌等不直接使用机器的情况下、以及暂时离开而无须关机的前提下,及时关闭本本的显示屏了。经常这样做,可以有效延长本本显示屏的使用寿命。但是利用 Window 电源管理里边自带的关闭显示器功能来关闭的话,又太麻烦且有一定的时间延迟限制(最短 1 分钟),这当然是不实用的。笔者经过一番搜索,终于找到一个小工具——“Turn Off LCD”,它可以帮助我们更好地解决这个问题。

先从 <http://goo.gl/CEqr2> 下载“Turn Off LCD”,这是一个单文件绿色版软件,将其解压到硬盘的任意位置(如 C 盘根目录下)并双击运行之,此时就可以迅速地将本本的显示屏予以关

闭。而需要显示屏重新工作时,只须移动鼠标或者按任意键即可轻松实现。

可能的朋友觉得通过双击的方式关闭本本的显示屏比较麻烦,此时我们也可以通过右键菜单运行“Turn Off LCD”来实现这一目的。先在记事本中输入以下内容:

```
Windows Registry Editor Version 5.00
[HKEY_CLASSES_ROOT\Directory\Background\shell\一键关闭显示器\command]
@="C:\Turn Off LCD.exe"
```



●输入如上内容

上述内容输入完毕后,将其另存为扩展名为 REG 格式的注册表文件并双击导入到注册表中即可。这样一来,无须注销或重启系统,当我们右击桌面的任意空白位置,在弹出的右键菜单中就可以看到有一个名为“一键关闭显示器”右键菜单选项,选择该菜单选项,就可以实现一键关闭本本显示屏的效果了。



●将功能添加到右键菜单中

小贴士 小工具“Turn Off LCD”不仅可以在本本中使用,对于台式机而言,也可以实现一键关闭显示器的目的。



编辑:王睿
组版:张有惠

谁是最强的顽固文件夹杀手?

测试平台

每个人在删除文件的时候都会遇到诸如“文件正在使用中”、“没有权限”之类的提示从而无法删除文件,搞得人头大。那么对于这些顽固的文件夹来说,到底有没有方法将它们彻底删除呢?今天阿甘找来四款文件夹强制删除工具,分别对于三种最常见的文件夹无法删除的原因进行解释,并且测试这四款软件到底谁删除顽固文件夹功能更强大。

4款

文件夹强制删除工具

对比测试

联想 Y460A-ITH
CPU: Intel i3 330M
内存: DDR3 2GB
系统: Windows 7 32 位旗舰版
网络: 电信 2M ADSL

下载地址: <http://www.cbifamily.com/download/201126.html>

参赛选手

1

Unlocker

软件大小: 175KB
软件版本: V1.9.0
使用平台: Windows XP/Vista/7

软件介绍: Unlocker 是一个免费的右键扩充工具,使用者在安装后,它便能整合于鼠标右键的操作当中,当使用者发现有某个档案或目录无法删除时,只要按下鼠标右键中的「Unlocker」,那么程序马上就会显示出是哪一些程序占用了该目录或档案,接着只要按下弹出的窗口中的「Unlock」就能够为你的档案解套啰。

2

IObit Unlocker

软件大小: 896KB
软件版本: 1.1
使用平台: Windows XP/Vista/7

软件介绍: Iobit Unlocker 不同于其它解锁软件的部分在于它并非强制关闭那些占用文件的程序,而是以解除文件与程序关联性的方式来解锁,因此不会像其它解锁程序一样因为强制关闭程序而造成使用者可能的数据遗失。

测试内容:

一、删除“正在使用中”文件夹

无法删除的原因:

在删除文件时,经常会遇到的一个问题是,文件正在使用,无法删除。如果试图删除以独占访问而不是以共享访问方式打开,并且正在使用中的文件时,系统就会出现错误提示:“无法删除 xxx: 文件正在被另一个人或程序使用”。而另一种情况则是,能够使用删除命令删除文件,但在打开文件的进程释放该文件之前,文件实际上并未删除。

测试方法:

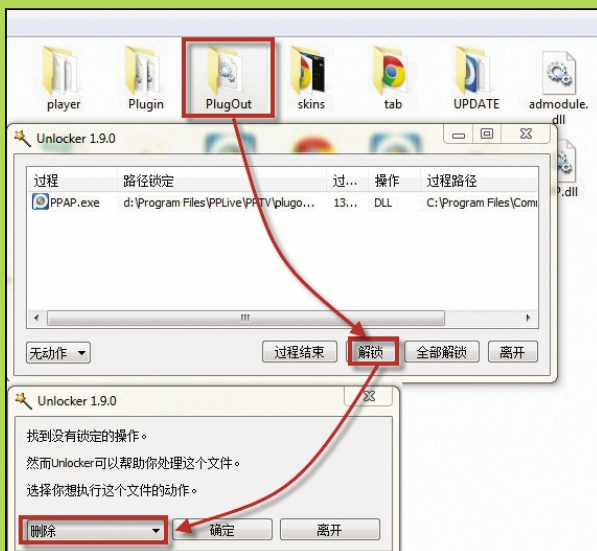
先运行 PPTV,然后关闭软件,因为 PPTV 在启动之后会在后台留下进程,所以在直接删除其中“Plugout”文件夹的时候会出现“文件正在使用中”的提示,分别使用这四款软件来尝试删除。

Unlocker: 可以删除

IObit Unlocker: 可以删除

Windows 顽固文件强行删除: 无法删除

魔豆精灵强制删除工具: 无法删除



● Unlocker 删除操作

二、删除“没有删除的权限”文件夹

无法删除的原因:

如果某个文件使用了存取控制列表(Access Control List,简称ACL),而操作者又没有相应的权限,那么删除文件时就可能出现“访问被拒绝”的提示。通常情况下,管理员具有取得任何文件所有权的隐含能力,文件所有者也具有修改文件权限的隐含能力。不过,这些默认的权限是可以被修改的。

测试方法:

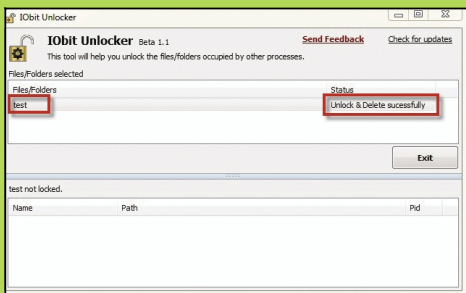
设置一个名为“test”的文件夹,然后删除其所具有用户操作权限,也就是删除此文件的删除继承的父权限,该文件夹便成为一个无权限而无法直接删除的文件夹,然后使用这四款软件来分别尝试直接删除。

Unlocker:可以删除

IObit Unlocker:可以删除

Windows 顽固文件强行删除:可以删除

魔豆精灵强制删除工具:无法删除



●IObit Unlocker 删除操作

三、删除“保留文件名或者无效文件名”文件夹

无法删除的原因:

众所周知,像AUX、LPT1这样的名称是为旧式DOS设备保留的。为了向后兼容,在Windows中不允许使用这些文件名,也不能使用典型的Win32文件调用来创建它们。反之,如果文件名是Win32命名空间中的一个保留名称,则同样可能无法删除此文件。另外如果文件名中包括一个无效名称,例如文件名有一个尾随空格,或一个尾随句点,或者文件名仅由一个空格组成,同样可能无法删除该文件。

测试方法:

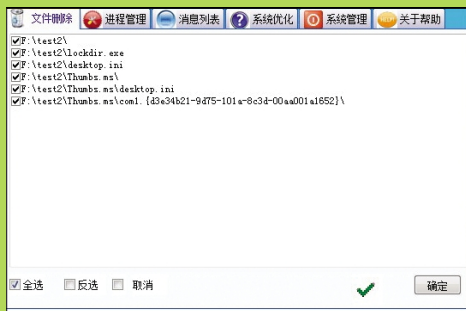
使用“lockdir”这款加密软件来加密一个名为“test2”的文件夹,这款软件的原理是将文件名命名为系统保留文件名从而实现无法直接打开的加密效果,将其用7-ZIP解密之后生成一个无效文件名的文件夹,无法删除,然后尝试使用这四款软件来删除。

Unlocker:无法删除

IObit Unlocker:可以删除

Windows 顽固文件强行删除:可以删除

魔豆精灵强制删除工具:无法删除



●Windows 顽固文件强行删除删除操作



IObit Unlocker



阿甘总结

1、从今天测试的三个方面来看,对于这三种最常见的文件夹无法删除的情况,IObit Unlocker的效果是最好的,都可以删掉,而且操作简单,只需要导入文件夹即可彻底删除,无须其他操作。

2、再看其他三款软件,Unlocker功能很强大,但是却无法删除无效文件名的文件夹,而且在操作的时候必须先解除文件夹相关的进程锁定,然后才能进行删除,需要两次操作;Windows 顽固文件强行删除只能删除“保留文件名或者无效文件名”文件夹,而且在操作的时候会关闭系统桌面“explorer”进程,某些文件需要多次删除才行;而魔豆精灵强制删除工具,居然只支持删除文件,而无法导入文件夹,实在很难用。

3 Windows 顽固文件强行删除

软件大小:1.49MB

软件版本:3.0

使用平台:Windows XP/Vista/7

软件介绍:一个小巧的文件删除程序,有DOS命令删除、压缩后删除、解压后删除等功能,可以删除文件和目录。DOS命令删除可以自动用DOS命令进行删除选定的文件或目录,解读删除是对选定文件进行写入和更改文件内部内容进行删除。压缩删除是对选定文件进行压缩后删除原文件。程序可以针对木马或病毒造成的文件无法删除进行强行删除。

4 魔豆精灵强制删除工具

软件大小:1.05MB

软件版本:3.0

使用平台:Windows XP/Vista/7

软件介绍:魔豆精灵强制删除工具可以强制暴力删除正在使用的文件或进程,能够有效的删除木马病毒。



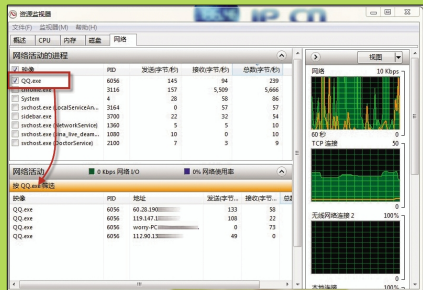
用 Win7 自带功能找到 QQ 好友 IP

文:FOX

自从 QQ 对于珊瑚虫这个修改版大力打击之后,QQ 各种外挂也没有以前那么嚣张,另外这些 QQ 的外挂很多都有病毒,而且现在很多朋友电脑性能也不错了,直接用腾讯的官方版本也没有问题。但是问题来了,有时候想查询一下对方的 IP 地址,QQ 又没有提供这个功能,这时候该怎么办呢?重新装一个破解版的 QQ 或者下一个 QQ 外挂? NO! 只要你使用的是 Windows 7 系统,用系统自带的功能即可找出好友的 IP 地址,非常准确。

第一步:

我们需要用到的是任务管理器中的资源监视器,在任务栏上点击右键,选择“任务管理器”,然后在“性能”标签中打开“资源监视器”,然后再切换到“网络”标签,怎么这里没有 QQ 进程,那么随便和谁说一句话吧。然后勾选 QQ 进程开始监视。



●进入资源监视器监控 QQ

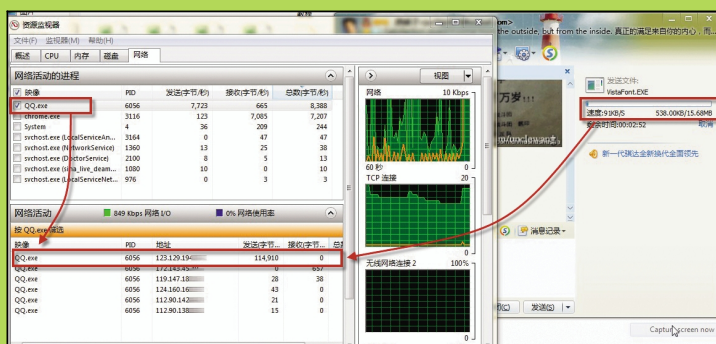
第二步:

这时候和你需要搜索 IP 地址的好友聊天,打开聊天窗口,你会在网络活动选项中看见 QQ 进程所有联网的操作,但是如何来知道哪一个为好友的 QQ 呢?你可以发一个大大的文件或者是标签过去,这时候在“发送”选项中就会看到数据的变化,发送数据最大的那个就是你和好友聊天的进程,地址一栏的 IP 就是好友的 IP 了。这时候打开“http://www.ip.cn/”这样的 IP 查询网站就可以查到 IP 的归属地了。

假如有多个 QQ 该如何区分?

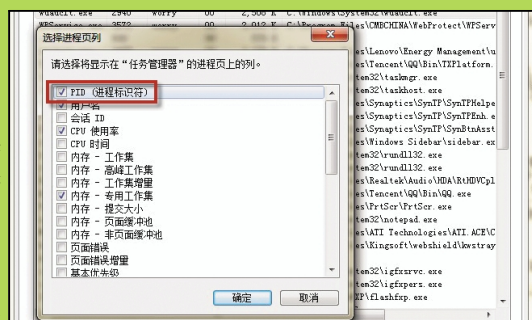
有时候打开了多个 QQ 号,后台的 QQ 进程可能有多个,这时候又该如何来区分呢?

首先还是打开任务管理器,切换到“进程”标签,点击“查看”-“选择列”,勾选“PID(用户进程符)”,然后再切换到“应用程序”,这可以看到和不同好友聊天的任务,选择一个聊天任务,点击右键,选择“转到进程”,然



●流量最大的进程对应的 IP 地址便是需要的结果

后就可以在“进程”标签中看到 QQ 所属的 PID 用户进程符,不同的 QQ 号码这个进程符是不一样的。记住这个进程符之后,再进行上面第二步的操作,注意区分不同进程符对应的 QQ 号码即可。



●打开任务管理器进程符功能



QQ 旋风

软件版本:v3.6(687) 正式版

软件大小:10.65MB

运行环境:Windows XP/Vista/Windows 7

更新内容:1、离线转码新增对 1024*768 的 MP4 以及 352*288 的 3GP 两种格式支持;2、磁力链任务支持添加至离线下载;3、优化大文件 BT 任务添加、暂停导致旋风卡死的问题;4、优化 BT 下载内存占用的问题,提升下载稳定性。

常用软件更新

UltraISO 软碟通

软件版本:v9.3.6 Build 2766

软件大小:1.90MB

运行环境:Windows XP/Vista/Windows 7

更新内容:1、可以打开 / 浏览 XBOX360 ISO 映像和非加密的 DVD 光盘,并提取其中的文件;2、支持 Windows Vista/Windows 7 Beta 1 下加载 UDF DVD 映像(ISODrive);3、改进了编辑包含大引导文件的启动 ISO 时的性能;4、可以检测 Nero 9 并用作缺省刻录软件。

有道笔记

软件版本:v1.0 Beta

软件大小:1.25MB

运行环境:Windows XP/Vista/Windows 7

更新内容:1、实时增量式同步,更快更省流量;2、采用“三备份存储”技术,数据安全稳定有保障;3、贴心实用的网页剪报功能,精彩网页一键保存;4、超大免费存储空间,附件支持种类丰富。



网络点点通

编辑:王睿
组版:张有惠

让迅雷自动隐藏右侧插件栏

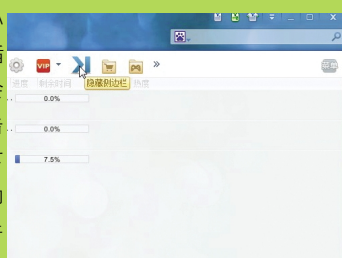
文: numb

迅雷版本一向众多,目前已经升级到了 7.2。自从迅雷 7 开始,在主界面的右侧就出现了一个侧边栏,即使是迅雷的付费会员,这里同样会出现会员的相关信息以及视频新闻,占据了主界面的很大一片空间,在软件自带的设置中并没有关闭这个侧边栏的功能,所以今天就来介绍一下关闭这个侧边栏的方法。

本文使用的迅雷插件:HideTaskInfoAddin

下载地址: <http://www.cbifamily.com/download/201126.html>

其实只需要安装一个迅雷小插件即可解决问题。下载这个插件,之后安装,然后在工具栏上会出现一个蓝色的箭头按钮,点击即可隐藏右侧工具栏。首次按下为“始终隐藏”,再次按下为“自动隐藏”。需要注意的是,这个插件只适用于迅雷的 7.2 版本,对于其他版本无效。



御宅一族专用 外卖搜索引擎

文: 休斯

对于御宅族来说,连吃饭都要足不出户才是宅的精髓,自己做菜是不可能的了,于是外卖成为了唯一的选择,可是问题是,不能老找门口的那一家馆子吧,都吃厌了。现在网上出现了一个外卖搜索引擎,目前来说只针对北京地区,首都的宅一族们这下有福了,相信用不了多久,这样的搜索引擎会遍布全国各大城市。

网址: <http://waimaik.com/>

只需要三步就可以找到自己需要的外卖,首先选择位置,这个网站对于地区的分类还是比较详细的,基本遍布了每一个区的重要地点;接下来就筛选一下外卖的类型和价格,选中自己中意的馆子之后,可以查看详细的信息,包含了菜单、联系电话等等,有需要那就打电话吧。



多终端播放音乐 很简单

文: XTR

如今由于版权问题,在线听歌都快成了一个大问题,另外如今的智能手机也非常普及,如果在手机和电脑同步音乐也是一个问题,苹果推出的 iCloud 就会拥有这个功能。其实不需要那么复杂,只需要登录“一首歌”这个音乐社区,就能很好地满足听音乐的各种需求。

网址: <http://www.yishouge.com/>

歌曲资源相当丰富

首先建议你注册一个帐号然后再使用,在歌手分类界面中可以看到,这个网站所拥有的歌曲资源还是相当丰富的,号称拥有超过 366 万首歌曲,主流歌手、老歌手都有,分类也比较齐全,不输于任何一个在线听歌网站。

全部热门歌手	全部热门歌手	全部热门歌手	全部热门歌手
A 多诺万歌手 多诺万歌曲 白姆歌手 白姆歌曲 欧洲歌手 欧洲歌曲 欧洲歌手 欧洲歌曲	Alex Band Al Jolson Adam F Aron Carter Anthony David Andrea Guerra Andi Jones Aksa Adele Alex Lloyd A-Che Amir Baghin 曹永孝元 Alez A-Che Andrew Bird Andrew Aminu Aminu Alicia AAA	Alex AK&B Alexandra Burke Angela Alessandra Adam Lambert Andy Andrew ATB 艾智德 陈芝兰 何嘉娜 安宇 Alicia Keys Allyson Allyson Vassalli Al Tark Alex Mar Band Ant Andre Coste 阿英 Arash	Air Supply 艾立軒 Asmus August Band Atrio Alex Goot Alexandre Akon Adele Andersen Aben Toussant Aphex Twin Athena Alessandro Austin Hartley Alicia Keys Achiemwemem 阿强 阿亮 Alan Masi Alo Alan Silvestri

纯粹的听歌网站

如今的基于交友社区的音乐网站也不少,不过这个网站淡化了交友的色彩,是一个比较纯粹的音乐试听网站。直接点击歌曲播放就行,没有其他多余的操作,另外也拥有目前比较流行的按心情进行歌曲分类的功能。



手机端同步

这个网站目前推出了支持 iPhone 和 Android 系统的手机,只要登录了帐号,就可以同步电脑上收藏的歌曲等信息。





网络点点通

编辑:彭强
组版:张有惠

小偷发照我知道 帮你找回失窃的相机



不少人都经历过数码相机遭窃或者丢失的情况,事后唯一能做的就是默默的问候一下小偷的直系亲属,或者后悔自己太不小心了。世上可没有后悔药卖,赶快采取点弥补措施,争取能把失窃的相机找回来。“找回失窃的相机”,听起来不叫玄幻,但这确实是有可能的,借助这个叫“失窃相机发现者(stolencamerafinder)”的网站就行。你只需要输入相机序列码,或者上传使用该相机拍摄的照片,搜索引擎会在互联网上搜寻与这一序列码匹配的照片,以此为源头找到相机新主人的相关信息。

网址: <http://www.stolencamerafinder.com/>

Step 01

网站对 IE 的支持不是很友好,如果你使用 IE 浏览器登录该网站,是无法上传相机拍摄的照片的,只能通过序列号来搜索相机。相对来说,网站对 Firefox(火狐)或者谷歌浏览器的支持更为完美,下面我们以谷歌浏览器为例,给大家介绍如何操作。



Step 02

进入网站后,如果你保存有丢失的相机拍摄的数码照片,可以将其拖拽到首页中部的“drag&drop photo here”里边,将其上传到网站。不过,如果你保存的相机照片元数据存储信息里边没有包括相机序列号,搜索引擎将不能为你工作,而且照片经图片软件处理后原数据存储信息可能发生改变,增加搜索匹配难度,所以要尽量上传原始照片。



Step 03

如果你没有保存有丢失相机拍摄的照片,你可以通过直接输入相机序列号,来进行搜索。首先点击底部的“no photo?”链接,然后在弹出网页中输入你丢失相机的序列号,最后点击“Search”即可开始搜索了。更多问题可以进入 www.stolencamerafinder.com/faq.jsp 查询。



哪有免费的WiFi上网? 网站帮你快速找出来

文:CC



从手机,到平板电脑,现在有 WiFi 功能的设备是越来越多,有这个功能当然要好好的利用起来了。而且一些咖啡厅或者茶楼,都为客户提供了免费的 WiFi 使用。如何才能快速的找到你所在城市的免费 WiFi 无线上网场所呢?总不可能让我们拿着设备满大街的搜索吧。今天笔者就给大家介绍一个可以让你在地图上快速找到免费 WiFi 无限上网的场所。

网址: <http://www.wifiok.info/>

Step 01

进入 wifiok 首页,网站会自动检测到你所在的城市,你只需要在最后的地址栏中输入你想要查看的街道/地点,或者是热点地名。如果网站没有自动检测到你所在省市,你需要手动选择。完成地址输入后,点击“搜索”按钮即可开始查看输入地址周围的 WiFi 无线上网场所。




Step 02

然后你将进入 Google 地图 WiFi 无线上网搜索的页面,地图的使用就不用多说了,相信用过百度地图或者是谷歌地图的朋友都应该很清楚。适当的放大或者缩小地图比例,其中被标记为“免”的热点就是可以免费使用 WiFi 的场所。



Step 03

网站默认的热点显示范围为 1KM,如果你嫌热点显示范围太小,可以在网页右侧的热点显示范围中选择 2KM 或者 3KM 的显示半径。不仅如此,你还可以指定显示热点的类别,比如说笔者只是想查看成都春熙路附近免费的 WiFi 热点上网场所,点击右侧“热点类别”中的“免费”类即可。





不留后“门” 微博信息 看过之后自动销毁

文:注水

➤ 前不久,一条《局长发微博约会情妇开房》的新闻炒得沸沸扬扬,被网友们戏称为“打情骂俏开房门”。虽然是负面内容,但是微博信息的公开性和不保密性显露无疑。如果想要在微博上面无痕迹的发布一些私密信息,我们该如何操作呢?你可以试试 Quickforget,这是一个专门发布秘密信息的工具,只要你输入任何你认为保密的信息,将会自动生成一个网址来,读者可以通过该链接来阅读秘密信息,如果超过信息的浏览次数和时间限制,网址将会自动失效。不仅仅是微博,该方法还能同时应用到 Email、QQ、MSN 中。

网址: <https://quickforget.com/>

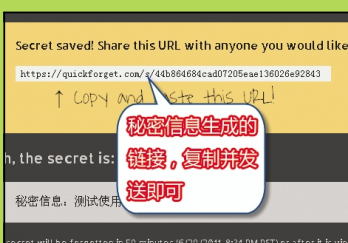
Step 01

进入上面的网址,进入 quickforget 首页,网站不需要注册,直接在“The secret is..”下面的输入栏里边输入保密信息的内容,然后在“ Forget it after”后面填写该秘密信息可以被浏览的次数,在“Hour”前面填写时间限制(以小时计算)。



Step 02

最后点击“Save my secret”红色按钮,保存该秘密。在新网页中会自动生成该秘密的网址,你可以点击右侧的“Email this link”按钮,选择使用电子邮件发送,当然你可以直接复制该秘密信息的网络链接,并使用 QQ、MSN 或者微博发送。



Step 03

当读者收到该信息后,即可直接点击该网络链接信息阅读秘密信息。当阅读超过次数限制或者设定的时间限制后,信息将会自动销毁,并给出“Sorry, I've already forgotten that secret”的提示。



提升微博关注度 哪里找热点话题?

➤ 要提高自己微博的被关注度和粉丝量,微博的质量是决定性因素,如何才能提高自己微博的质量呢?对当前热点新闻的把握尤为为重要。而现在你只要通过搜搜推出的微博热点话题直达区,即可第一时间掌握微博平台中的热门时间、热点话题的动态和发展,并在结果页中直接进行转播。

搜搜主页: www.soso.com

Step 01

进入 SOSO 主页后,首先你需要登录 SOSO,点击右上角的“登录”按钮,程序会自动检测你正在登录的 QQ 号码,直接点击“快速登录”按钮即可。如果不先进行登录的话,你搜索的信息将不会显示微博热点消息。



Step 02

登录成功后,点击输入框上面的“更多”选项,然后会弹出 SOSO 的所有搜索类别,在“社区搜索”中,选择“微博搜索”项,你可以在新网页的搜索栏中输入关键词,并点击搜索。而且在 SOSO 微博搜索页面中还提供了最近最热门的关键词,你可以选择查看自己感兴趣的选项。



Step 03

然后你将看到网友对该热点新闻的微博评论,新闻为滚动更新,实时更新。而且,在这时如果你点击左上角的“网页”,可以看到网友们在微博上对热点新闻的评论,该评论可按照热度或评论时间排序,对于有水平的微博,点击“转发”即可。





网络点点通

编辑:彭强
组版:张有惠

用谷歌帮你抓出人人网中的人妖

文:CC

➤ 人人(校内)网,不少朋友都在使用,而且很多人会将你的手机号、家庭住址等真实信息填写到个人资料中去,虽然有隐私保护限制,但是如果乱加好友,你的真实信息在不知不觉中被泄露了。有的假账号,一般都会用上一张假照片来吸引陌生人。如果在人人上遇到有陌生人加你,而且对方的头像很吸引人,你就得小心一点了。如何判断对方的人人网头像是真是假呢?我们可以借助谷歌最新推出的以图搜图功能,就能快速帮你判断出是不是人妖?这张照片到底是真人,还是盗用网络上的图片。

Step 01

首先进入谷歌搜索页面(<http://www.google.com.hk/>)并点击左上角的“图片”按钮,进入谷歌图片搜索界面,然后大家可以看到在搜索栏上面多出了一个“照相机”的图案。



Step 02

然后将人人网上你认为可疑的用户头像保存下来,注意最好保存为JPG格式。将图片拖动到谷歌图片搜索栏中,接着页面中会显示正在上传图片,上传完成后会自动给出以图搜图的结果,我们可以从结果中予以判断。



Step 03

除了拖动图片搜索外,我们还可以直接对着图片点击右键来进行以图搜图,不过需要借助火狐或者谷歌浏览器的扩展,下载地址为:<http://www.google.com/in-sidesearch/searchbyimage.html>。安装扩展程序后,只需右键点击网络上的图片,即可用该图片进行Google搜索。



忘记 MD5 加密原文 一步帮你还原回来

➤ 现在有一些的电脑用户已经不会再使用我们平时用的明文密码作为存储方式,而是使用通过 MD5、sha1 等单项加密方法将加密后的字符串存储到电脑中。但是时间长了,会出现忘记原码的情况,只知道存储在电脑中的密文了。如何将其还原出来呢?通过这个叫 cmd5.com 的网站,就能帮你轻松还原 MD5 密文的原文。网址:<http://www.cmd5.com/>

网站的使用很简单,进入上面的网址,输入密文和 MD5 类型,点击“解密”按钮,解密完成后会在底部的查询结果中显示解密结果。网站还提供批量解密的功能,但是会员才能使用。



搜索引擎也加密 让谷歌搜索不再敏感

➤ 我们在使用 Google 搜索某些关键词的时候会出现“因为启用了 Google 的安全搜索功能,XXXX 已被 Google 过滤掉。”,甚至是突然无法访问的情况,时间会持续 2 分钟左右,非常烦人。而今天的这个网站跟谷歌很相似,从它的名字 Scroogle 就能看出来,网站自己提供了一个在线加密搜索引擎,让谷歌搜索不再敏感。网址:<https://ssl.scroogle.org/>

使用方法很简单,进入网站后直接在搜索栏中输入需要搜索的关键词,并点击“Search”即可。但是缺点是搜索界面有点过于简单,但优点也同出于此:没有广告的骚扰。





体验快乐生活 一起来“上我吧”

随着 Facebook、人人网等社交网站的兴起,网络社交圈已经越来越深层地渗透到我们的生活中。最近笔者发现了一个非常有意思的社交网站——上我吧。这个以分享生活中,发生在自己身上趣事点滴的网站,为我们提供了一个不错的交流平台。让网络社交的手段越来越多元化,一起来体验下。
网站地址: <http://www.shangwoba.net>

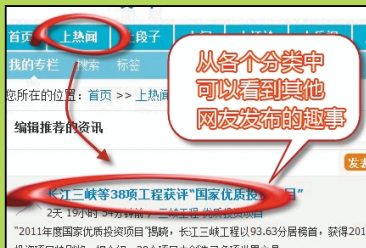
Step 01 发布我的生活趣事

“上我吧”对上传文件的类型进行了详细的分类,有“上新闻”、“上评论”、“上趣图”等七大类。点击“发布新信息”,然后再选定要发布到哪个版块中,接下来跟着发布的提示,将生活中的点点滴滴发布在“上我吧”里,和大家共享快乐。



Step 02 分享他人的点点滴滴

既然是社交网站,那么关注他人生活中的趣事自然是不可或缺的。在首页上,进入每个分版块,都可以方便地看到其他网友分享的精彩内容。进入到感兴趣的内容中,还可以发布自己对分享内容的评论、评分等。



Step 03 认识更多朋友

从网上认识更多朋友,才是社交网站最大的功用。你在浏览其他网友发布的精彩内容同时,如果对TA非常感兴趣,还可以通过该网站,加TA为好友。当然也可以扔出小纸条,和TA对某个问题进行私聊。

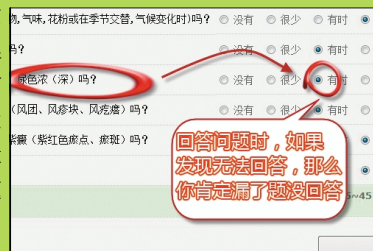


在线测试 你的身体是否亚健康

身体健康是每个人都非常关注的话题,我们的身体往往会因为快节奏、高强度的学习、工作,而埋下一些健康隐患。日积月累,很可能会影响生活质量。但每个人的体质不同,在面对相同的身体亚健康状态时,我们又该如何对症下药,进行调节和治疗呢?“活法儿”用详尽的体质测试,为大家带来了非常科学的健康生活参考。
网站地址: http://www.huofar.com/l_tizhi.php

Step 01 做题测健康

进入到“活法儿”提供的体质测试,这里会提供“你看起来”、“你感觉”、“你平时有……”三个版块的多道测试题,来测试你的体质和健康状况。值得称赞的是,这些问题必须按顺序答完,无法跳题回答,这样就不必担心因为漏题而造成结果不准了。



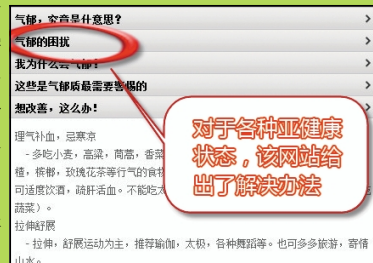
Step 02 查看体质测试表

答完题后,网站会根据你的回答,用图表的方式分析你到底是什么样的体质,并且给出全国的标准线。如果你有多项体质均超过了标准线,那么除了最突出的体质外,其他体质中存在的亚健康问题也需要慎重对待。



Step 03 如何消除亚健康

接下来,该网站会给出亚健康状态的解释、形成原因、最需要警惕的疾病以及相应的治疗方法。按照网站上提供的方法,结合生活中的一些不健康因素,有针对性地加以解决,就能较好地克服亚健康带来的不利影响,提高生活质量。





吹,吹! 吹个大气球 最大的气球赢美刀

文:飘零雪

➤ 网友们对感兴趣的话题进行交流,是最常见的互动形式。但如何能调动起大家的积极性呢? bublaa 这个创意型的新一代社交服务,采用的方法绝对够新颖。用户发起话题后邀请他人参与,参与的人越多,该话题在 bublaa 上的“气泡”就越大,越容易吸引大家的眼球。现在正在进行“泡沫”竞赛,参与就有机会赢得 10000 美元奖金。

网站地址:<http://www.bublaa.com/>

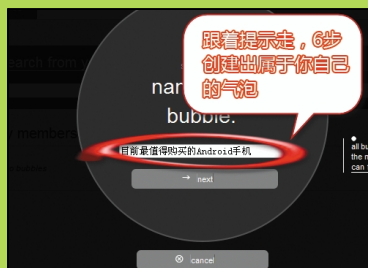
Step 01 创建气泡

在 bublaa 网站点击“register now”,输入相关个人信息注册帐户。之后,自动登录到个人主页。在此进入“my bubbles”→“my created bubbles”界面,点击“create a new bubble”按钮可创建一个新气泡。



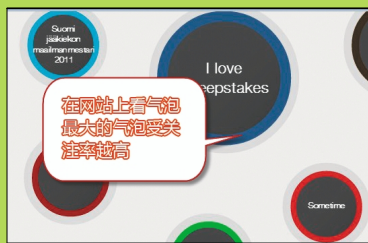
Step 02 编辑气泡

在显示的向导界面中,先为当前话题(气泡)命名,再逐步输入内容、标签,并设置气泡颜色。在“make it secure”中,选择允许哪些人参与该话题以及浏览权限。直到最后一步,编辑完成,发布当前话题。



Step 03 邀请朋友

有越多的人参与话题,气泡才会越大,所以要邀请尽可能多的朋友关注。进入“my memberships”标签页,在此可搜索其他会员,添加好友。当你创建、参与的话题比较多了,可进入“bubble browser”,查看最大的气泡、最新发布的气泡等。



别羡慕明星 你也能当动画声优

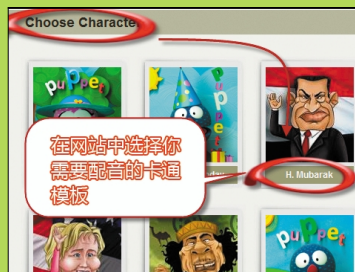
文:飘零雪

➤ 现在明星当卡通片的声优,已经成了一种时尚。什么李亚鹏、黄晓明、周迅等等都做过卡通声优。其实我们不必羡慕这些明星,利用 Ox Animation 动画公司刚刚发布的全新互动动画制作服务——Anmish。它不仅能让你过一把声优瘾,还能将你录制的声音进行一定程度的变形,使其更符合动画的特色,让你比明星配音更炫,更给力。

网站地址:<http://anmish.com/>

Step 01 选择人物

进入 Anmish 动画制作服务后,先选择注册用户,之后收取帐户激活邮件。激活后在“User login”面板中输入帐户信息登录。在个人用户首页,点击“START ANMISH”,在“Choose Character”中选择一个动画人物,最热门的是尔卡扎菲。



Step 02 变声配音

进入动画配音编辑器后,勾选“Voice Morpher”表示语音变形,之后调节变形的程度,再点击“START RECORDING”开始录制。此外,还可改变人物的表情特征,让其表现出高兴、难过或生气的情绪状态。



Step 03 保存动画

录音完成后,点击“停止”按钮。之后开始生成动画,完成后在“Title”栏中输入动画名称,点击“SAVE”按钮保存。如果要复位后重新开始录音,则点击“RESET”按钮。但要注意,你制作的动画短片默认处于公开状态,任何人都可浏览。





我电脑里的 隐私文件 想偷窥? 没门!

文:在水

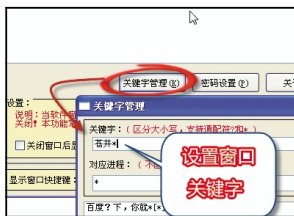
软件小档案:

软件名称: WinPolice
软件版本: v2.10
软件大小: 645KB
下载地址: <http://www.cbifamily.com/download/201126.html>

每个人电脑里边都有一些隐私的文件或者资料,如何隐藏,一直是大家探讨的话题,比如说笔者电脑里边上百部的“好片”。方法虽然很多,但都比较老了,所以针对的破解方法大家也都知道。而今天笔者就给大家介绍一个比较另类新奇的方法,使用 WinPolice(窗口巡警)监控窗口标题,只要查探到你电脑中有特定关键字名称的窗口打开,它将自动将其关闭,以防止文件夹中的内容被窥视。

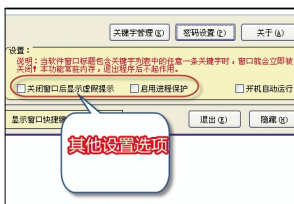
Step 01

程序为绿色版,双击 WinPolice.exe 即可直接运行,然后在窗口巡警主界面中,单击“关键字管理”按钮,会弹出“关键字管理窗口”,当文件窗口标题包含关键字列表中的任意一条关键字时,窗口会立即被关闭,如果自己要查看该文件夹,只需进入进程管理器,将其中的 WinPolice.exe 进程结束就 OK 了。



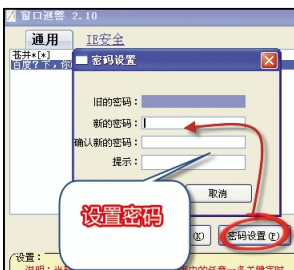
Step 02

除此之外,通过窗口巡警,你可以设置是否开机自启动,或者在关闭窗口后显示虚假提示,要实现这些功能,你只需在主界面底部中的“设置”栏中,勾选对应的选项即可。



Step 03

如果你不想让窗口关闭,你还可以为特定窗口设置密码,这样你就不怕自己的秘密文件被偷窥了。运行软件后,单击“密码设置”按钮,输入你的密码并确认。成功设置密码后,单击“隐藏”按钮。这样,要显示窗口,就必须拿到密码才行了。如果你希望每次开机软件都起作用,可以在“开机自动运行”前打钩,这样,每次开机,窗口巡警就悄悄地在后台运行了。



偷窥与被偷窥 看你电脑的人在干啥

软件小档案:

软件名称: Automatically Take Screenshots Software
软件版本: v1.0
软件大小: 227KB
下载地址: <http://www.cbifamily.com/download/201126.html>

电脑放在宿舍里边,肯定会被别人占用的时候,特别是人不在电脑旁边的时候,总是担心他们乱翻自己的隐私文件,如何才能知道他们用我的电脑都干了啥呢? 这里给大家介绍一款能够自动为电脑屏幕拍照的软件,它通过屏幕自动截图保存的方式,这样就可以通过截图查看电脑做过什么事情,运行过什么软件了。

Step 01

软件的安装虽然不是很简单,但是在安装完成后不会在桌面上创建程序快捷方式,需要手动找到安装目录,所要运行的文件都在该文件夹中。在安装文件夹中,有个 auto_screenshot.exe 的运行程序,双击即可运行。在第一次运行程序的时候会询问你是否安装“nice picture uploader”这个软件,建议选择“否”。



Step 02

软件的使用也很简单,即使小白也能轻松掌握。首先你需要在 where would you like to save screen-shots? 一栏中选择屏幕自动拍照图片的存放位置,建议设置的隐蔽一点,这样即使被使用者发现拍照了,他也找不到图片文件。如果想要设置拍照的间隔时间,在“How Often?”一栏中,即可设置截图频率。勾选底部的“Load this software on windows startup”,软件可以开机自启动。所有选项都设置好了以后,点击“Start Capture”即可开始截图了。





软件大观园

编辑:彭强
组版:张有惠

让 XP 也有 Win7 的超级任务栏

文:在水

软件小档案:

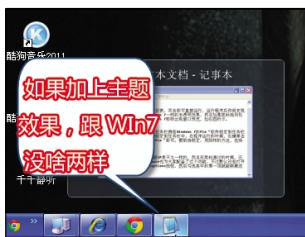
软件名称:ViGlance
软件版本:v1.0
软件大小:300KB

下载地址:<http://www.cbifamily.com/download/201126.html>

虽然 Windows 7 的界面确实很酷,特别是其中的窗口预览、Pin(软件锁定到任务栏)、半透明等功能,让目前仍然在使用 XP 的朋友羡慕不已,尤其是那些爱好折腾的系统美化发烧友。虽然一些仿 Win7 的主题能够做到在外形上相似,但 Win7 超级任务栏的软件锁定到任务栏功能却是主题软件模仿不来的。而借助 ViGlance 可以不仅做到形似,还能让你的 XP 任务栏拥有 Pin 功能。

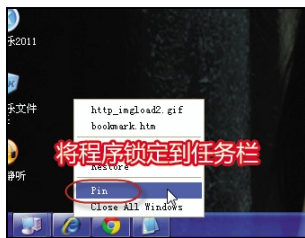
Step 01

软件的使用很简单,也不需要安装,双击即可直接运行,运行程序后你将发现电脑的 XP 任务栏变成了跟 Windows 7 一样的半透明效果,而且如果鼠标指向任务栏上面的图标时,会像 Windows 7 那样出现窗口预览,如图所示。



Step 02

最逼真的是,它还能让你的 XP 任务栏拥有 Windows 7 的 Pin“软件锁定到任务栏”功能,如果你想将某个软件锁定到任务栏中,在程序运行的时候,右键单击任务栏中的程序图标,选择“Pin”即可。要取消锁定,用同样的方法,选择“Unpin”。



Step 03

Windows 7 中的开始菜单按钮跟 XP 是不太一样的,而且在鼠标滑过的时候,还会有华丽的发亮效果,ViGlance 也为大家配备了这个功能,不过默认没有打开。你可以选择系统托盘中的 options 按钮,然后勾选其中的第一项就能够激活。



“无法删除文件,访问被拒绝”帮你强制删除它

文:摔得狠

软件小档案:

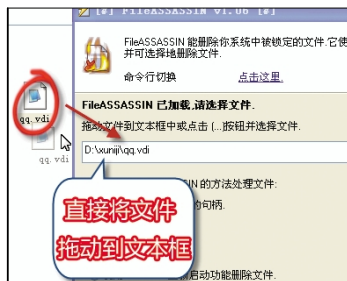
软件名称:FileASSASSIN
软件版本:v1.06
软件大小:248KB

下载地址:<http://www.cbifamily.com/download/201126.html>

使用电脑的人都知道删除是文件管理的基本操作,几乎没有人不会删除文件,简单的选中目标,按 del 即可实现。但有时候,我们看到奇怪的文件,想删除时,却弹出提示:“无法删除文件 访问被拒绝”。出现这类情况的原因主要有:文件正在被使用;当前用户权限不够;文件存储出问题等等,所以无法删除。而今天的 FileASSASSIN 就是专门用来处理此类状况的软件。

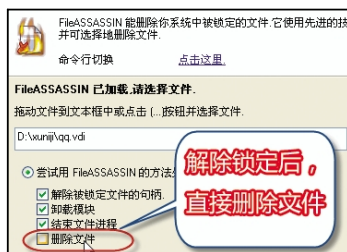
Step 01

软件的使用很简单,程序为汉化绿色版,双击即可直接运行。然后点击 FileASSASSIN 界面中的“...”按钮,选择要删除的文件。或者你也可以直接拖动要删除的文件到 FileASSASSIN 的界面中。



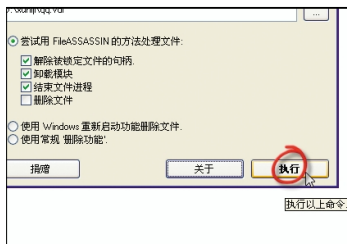
Step 02

加载要处理的文件后,你可以选择三种文件处理方式:尝试用 FileASSASSIN 的方法处理,使用 Windows 重新启动功能删除文件,或者是使用常规“删除功能”。笔者建议使用第一种方式,如果需要删除文件的话,不妨勾选“删除文件”复选框。



Step 03

最后就点击界面底部的“执行”按钮即可开始处理文件了,如果你选择了“删除文件”选项,FileASSASSIN 在解锁文件之后,将会自动删除该文件。





软件大观园

编辑:彭强
组版:张有意

轻轻松松 给电脑登录界面截图

文:河蟹

软件小档案:

软件名称:Win7 Logon Screen Capture
软件版本:v1.0
软件大小:74.5KB
下载地址:<http://www.cbifamily.com/download/201126.html>

在网络上朋友问到如何使用截图软件给电脑的登录界面截图,说到截取登录界面,不少人想到的可能都是虚拟机,用照相机拍照也可以实现。但前者需要安装并配置好虚拟机,太麻烦;而后者需要你拥有一部相机才行,而且对拍照技术也是一个考验。其实不用这么麻烦,这款叫 Win7 Logon Screen Capture 的软件就能轻松实现截取 Win7 登录界面的功能。

Step 01

软件是不需要安装的,你只需要将包含 Logon Screen Capture 程序的文件压缩包下载下来,并解压至任意文件夹。在此之前,为了安全起见,我们需要将 C:\Windows\System32 目录下面的 Utilman.exe 文件备份起来,或者重命名为 Utilman_backup.exe,这些都是需要在管理员权限下操作。



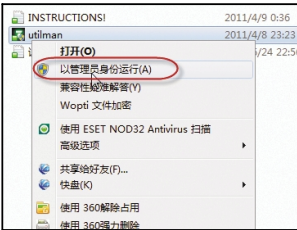
Step 02

然后打开上一步中解压出来的文件夹,并找到其中的 Utilman.exe 文件,将其粘贴进 C:\Windows\System32 文件目录。然后锁定 Windows,点击登录界面左下角的“轻松访问”按钮即可开始截图。如果你想恢复,只需要用备份的 Utilman.exe 替换现有的即可。



Step 03

除此之外,Logon Screen Capture 也可以当常用的截图软件使用,使用管理员权限运行程序后,会弹出一个保存截图文件的窗口,在其中选择截图图片的存放位置和图片文件类型,并保存就 OK 了。



让 MSN 拒收 垃圾广告、病毒链接

文:河蟹

软件小档案:

软件名称:MSNlite
软件版本:v2.0
软件大小:4.02MB
下载地址:<http://www.cbifamily.com/download/201126.html>

作为在白领人群里边拥有最高普及率的软件,MSN 的垃圾广告一直让人烦不胜烦。特别是在你不小心将自己的账号透露给第三方的情况下,每天数十条垃圾广告信息简直能把人接到手软。而现在不用面对这个烦恼了,因为 MSNlite 的新版本中增加了垃圾广告拦截功能,能够帮助用户有效的识别并拦截所收到的垃圾广告、病毒链接等垃圾消息。

Step 01

因为广告屏蔽功能是 MSNlite 最新集成的功能,所以你需要将你的 MSNlite 更新到 2.0 正式版(2.0.0.1677)以上的版本。更新完成后即可登录,成功后你将看到新版本的 MSNlite 在界面底部,多了个“查看被拦截的垃圾信息”选项。



Step 02

点击它,即可弹出“已拦截的垃圾消息”窗口,即能够看到所有被拦截的垃圾消息记录。你不但可以在此查看所有垃圾消息,点击窗口右侧的“设置”按钮或者直接对窗口顶部点击右键,即可选择垃圾消息的提醒方式,主要包括:拦截并提醒;仅拦截,不提醒;禁用本插件。



Step 03

因为 MSNlite 采用的是云技术对垃圾消息进行判断和拦截,因此可能会出现漏掉垃圾消息的情况,我们可以对可以网址进行举报。你只需要将鼠标移动到网址上,然后会弹出“举报”选项,点击即可举报。





软件大观园

编辑:李康川
组版:张有惠

听网路电台? 不妨试试这款 超萌的《迷你电台》

文/狂热

软件小档案

软件名称:迷你电台

软件版本:v2.0 绿色版

软件大小:728KB

下载地址:<http://www.cbifamily.com/download/201126.html>

现在的网路电台软件可不少,但大多不是 UI 界面死板简陋,就是功能稀少,即使能听,也严重影响心情。不妨试试这款超级可爱的《迷你电台》,各种电台都以超萌图标表示,不仅能听到中国各地的电台,还有超强的模糊搜台功能,输入关键词就能找到喜欢的电台。

Step 01

本软件为纯绿色免安装 EXE 版,启动软件后即可进入推荐界面。本软件一般会推荐 15~20 个热门电台,而且还会不定期更新;双击电台图标后即可开始收听。经笔者实测,本软件占用的网络资源极低,即便是在办公室的上网高峰期等网络状况较差的情况下仍可流畅收听,这点很给力!



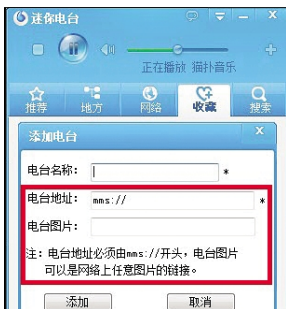
Step 02

支持模糊搜索是本软件的一大亮点。读者可直接点击工具栏上的“搜索”选项卡进入搜索界面,然后输入你喜欢的电台关键词,例如“流行音乐”、“相声”这类均可;然后按回车开始搜索;在搜到的结果列表中,只需选中电台后面的“五角星”即可将其收藏起来。



Step 03

接下来我们来看看怎样手动添加指定的电台频道。从工具栏进入“收藏”选项卡,单击“添加”后会弹出对话框;需要注意的是,在“电台地址”一栏中要输入以“mms://”开头的地址才行;想要为指定的电台添加图标的话,可在“电台图片”栏输入一个可用的网络图片链接。



只要文档能打印! 就能将其快速 制作成 PDF 电子书

文/咒逐

软件小档案

软件名称:DoPDF(制作 PDF 文档)

软件版本:v7.0

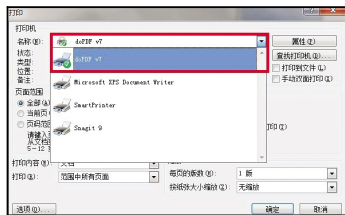
软件大小:3.67MB

下载地址:<http://www.cbifamily.com/download/201126.html>

但凡想要制作 PDF 文档的读者,首先会想到 AdobeReader,用它阅读 PDF 倒是蛮合适,但要是用来制作 PDF 就显得有些臃肿,而且很多功能需要付费才能使用。本期笔者就推荐一款免费好用的 PDF 制作工具,只要你的文档支持打印,轻点几下鼠标就能制作 PDF,很好用!

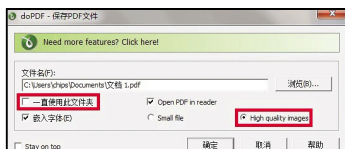
Step 01

想要制作出来的 PDF 文档效果出色,首先你的源文件一定要事先排好版,无论是采用 Excel、Word 还是 TXT 格式的文档,最好在排版后利用“打印预览”观察一下效果,而这个打印效果也就是 PDF 文档的最终效果。排好版了,就点击“打印”,切记打印机要选择“doPDF v7”。



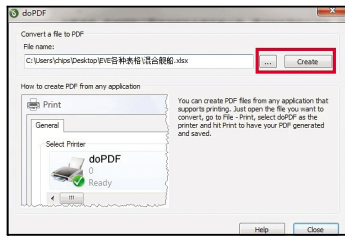
Step 02

接下来就正式进入 PDF 制作的设置页面,在这里选好输出路径;如果是大量制作 PDF 文档的话,可将“一直使用此文件夹”勾选上;如果你的原始文档中含有图片的话,建议勾选“High quality images”,保持图像不失真,其它设置可随意;最后点击“确定”按钮开始制作 PDF。



Step 03

对于已经排好版式的原始文档,我们就没有必要每做一个都打开它再选择打印设置,这样操作太麻烦了!建议直接双击桌面的“doPDF”快捷方式(也可从系统程序菜单里启动),点击“浏览”选择排好的文档,然后单击“create”按钮后就能制作新的 PDF 文档,这样速度最快。





软件大观园

编辑:李秉川
组版:张有惠

不用设密码! 无需隐藏! 照样 加密隐私文件和文件夹

文 / 崔振兴

软件小档案

软件名称:怪异文件夹

软件版本:v1.0

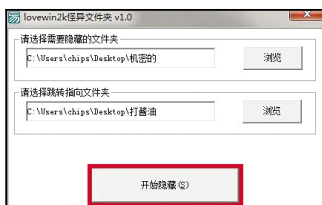
软件大小:540KB

下载地址: <http://www.cbifamily.com/download/201126.html>

一般加密软件的原理都是将文件和文件夹写入密码或者想尽方法把它们隐藏起来,而本期笔者淘到的这款加密工具则完全另辟蹊径。它是通过打开加密文件夹后直接跳转到另外一个文件夹的方式,让窥探者永远找不到真正的文件夹在哪,从而有效保护隐私文件和文件夹。

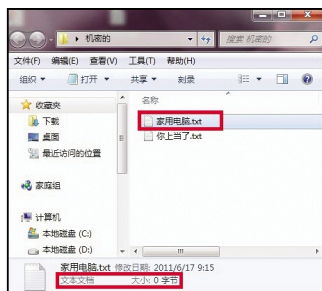
Step 01

首先你需要在本地硬盘上随意新建一个用于跳转的假文件夹;然后双击运行随报资源处下载回来的“怪异文件夹.exe”;接着你要做的就是点击“浏览”按钮,分别把“需要隐藏的文件夹”和“跳转指向文件夹”选好,最后点击“开始隐藏”按钮大功告成。下面就来检验一下效果。



Step 02

我们发现,加密后的源文件夹直接变成了一个PC快捷方式的图标,在其属性中已无法看到其类型、容量大小等信息。鼠标双击该源文件夹图标后,会直接打开刚才设好的“跳转指向文件夹”。注意,该文件夹的路径仍然显示源文件夹,而内容却已经是“跳转指向文件夹”中的了。



Step 03

加密步骤完全绿色而且不生成额外文件,而解密就要稍微复杂点。它主要复杂在解密需要“易语言”环境,可到本期随报资源处下载一个98MB的语言包装好即可;然后运行“文件解除.exe”,找到源文件点击“取消隐藏”。你可将加密、解密程序装在优盘随身携带,方便随时使用。



截图太麻烦! 教你批量提取 PDF 文档中的精美图片

文 / 恩赐者

软件小档案

软件名称:Some PDF Image Extract(批量提取 PDF 图片)

软件版本:v1.5

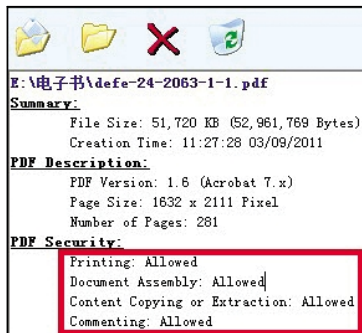
软件大小:696KB

下载地址: <http://www.cbifamily.com/download/201126.html>

看到 PDF 文档里有精美的图片想保存下来怎么办?用截图软件一页一页地截取未免太麻烦了,不妨试试这款可以批量提取 PDF 文档中的精美图片的小工具吧。它是由高手从“PDF2Image”中完整提取出的一个插件,同时保留了一些基本的设置功能,绿色汉化版用着很顺手。

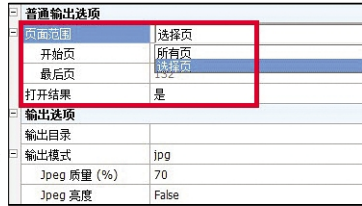
Step 01

按“Ctrl+O”组合键找到你想要提取精美图片的 PDF 文档后,点击“确定”将其加入列表。这里需要注意的是,点击 PDF 文档后,观察一下“PDF Security”栏,如果标有“Allowed”则表示可以提取;倘若“Not Allowed”则表明该 PDF 文档受到保护,需要先获得权限才能提取。



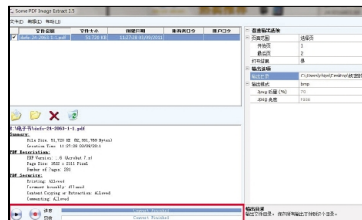
Step 02

假如读者朋友只想要提取 PDF 某一页面的图片该怎么办呢?注意看界面右侧的“普通输出选项”,点击“页面范围”,接着在其后面的下拉菜单中选中“选择页”;然后分别将“开始页”和“最后一页”设为同一个页码即可;同样的,你还可继续设置一下输出图片的质量和亮度等。



Step 03

基本设置搞定后,点击主界面最下方的“开始”按钮吧。经笔者实测,倘若提取整部 PDF 文档,而且该 PDF 里面包含图片又较多的话,提取时间就会很长,而且占用系统资源较大。建议这时不要再进行其它操作。当提取完成后,该软件会自动弹出输出图片文件夹以方便浏览。





软件大观园

编辑:彭强
组版:张有意

115 网盘辅助通 管理网盘更轻松

软件小档案:

软件名称:115 网盘辅助通

软件版本:v1.1

软件大小:1.12MB

下载地址:<http://www.cbifamily.com/download/201126.html>

近日,115 网盘的免费空间升至 15G,这个消息让不少使用 115 网盘的朋友欣喜不已。但随着网盘空间的增大,里边可以存放的文件越来越多,如果还是通过网页的方式来管理,就有点捉襟见肘了,而 115 网盘辅助通让你无须登录网页,直接在客户端中即可快速批量的进行文件删除、文件续期或共享文件等操作,比起网页版要方便得多。

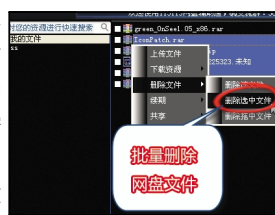
Step 01

程序为绿色版,无需安装,下载并解压文件压缩包,双击其中的“115 网盘辅助通.exe”应用程序即可运行程序,然后在用户登录框中输入 115 网盘的账户、密码即可开始使用 115 网盘辅助通。登录成功后,如果要从大量的文件中搜索自己想要的文件,你可以直接在左侧的搜索栏中输入文件名,回车即可。



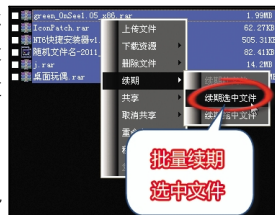
Step 02

如果想要上传文件,你可以点击顶部的“上传”按钮,并在弹出窗口中选择文件,然后点击确定即可。比起网页版,115 网盘辅助通还具有可以批量删除、批量共享功能。需要批量操作的时候,双击左侧“我的文件”按钮,用鼠标框住需要批量删除、共享的文件,点击右键,则删除选中文件或共享选中文件即可。



Step 03

除此之外,115 网盘辅助通最大的特色就能够批量的为文件续期。我们都知道,一般的文件存储在网盘中超过 30 天就会过期,所以我们不得不为要过期的文件续期,但是一个个手工去操作的话,效率太低下了。有了 115 网盘辅助通,你只需要用鼠标选中多个文件,在右键中选择“续期选中文件”即可。



用 Excel 玩《三国杀》

软件名称:三国杀 Excel 版

软件版本:C1.6.16

软件大小:1.74MB

下载地址:<http://www.cbifamily.com/download/201126.html>

《三国杀》是最近一款很火的游戏,但是该游戏只能联网玩,如果遇到没网的时候,就悲剧了。这个时候,单机版就派上用场了。网络上的单机版应该有不少,但是今天笔者要给大家介绍的这款绝对是独一无二的,因为它使用 Excel 编制的,整个游戏完全运行在 Excel 表中,感兴趣的朋友可以尝试一下。

游戏的玩法和技巧就不再赘述了,百度一下到处都是。建议使用 Office 2003 以上的简体中文版本,而且在游戏之前请先设定宏安全级别为中级(打开才会提示是否启用宏)。但是由于 Excel 本身的影响,开杀后,占用 CPU 较高。如果要下载最新版本请到 Excel 三国杀官网(<http://www.mafengwoo.com/excelsgs>)下载。



暑期长假太无聊 找个虚拟女友来聊天

软件名称:智能聊天女友

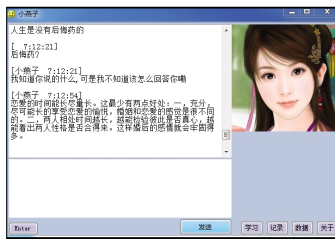
软件版本:v1.0

软件大小:271KB

下载地址:<http://www.cbifamily.com/download/201126.html>

漫长的暑期长假又开始了,游戏、电影总会有玩腻的一天,如何打发这个炎热的夏天呢?找个虚拟女友来聊聊天,解解闷吧,智能聊天女友非常有意思,她不仅能智能的学习新的对话,而且在学习模式里边,你还能增长不少的知识哦。

本程序需要 Microsoft .NET Framework 2.0 组件支持,该组件在大部分 XP 系统中并没有内置,但是在 Vista 系统和 Win 7 系统中已经内置,所以,XP 用户需要自己下载 .NET (www.skycn.com/soft/43774.html)并安装。软件使用很简单,直接运行并在对话框中输入聊天内容即可,不过貌似这个女友比较笨,长一点句子就没法识别。点击右下角的“学习”按钮,将启动程序的学习模式。





软件大观园

编辑:彭强
组版:张有志

制作适合手机屏幕的 PDF

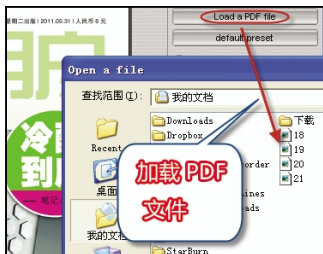
文:么么

软件小档案:

软件名称:PaperCrop
软件版本:v0.31
软件大小:6.61MB
下载地址:<http://www.cbifamily.com/download/201126.html>

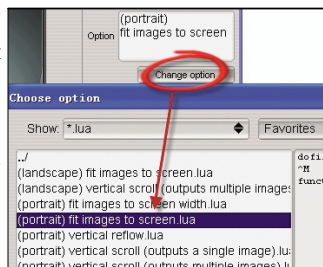
Step 01

在 Windows 7 系统下请使用管理员权限运行 PaperCrop, 如果使用的是 XP, 直接双击运行即可。在 PaperCrop 界面中, 点击右上角的“load a PDF file”加载需要处理的 PDF 文件。



Step 02

其他的设置我们不用动它, 直接到“Change option”中选择“portait) fit images to screen.lua”, 并点击“OK”。然后你会看到 Crop1、Crop2、Crop3……这样的框框, 拖动这些框框, 将其调整到合适的位置。注意框框的高度最好不要超过 PDF 文件的 2/3。



Step 03

处理好这一页之后就点击“Process current page”。你会看到 PDF 文件所在地, 多出了一个以相应 PDF 文件名对应的文件夹, 文件夹里面有图片。然后按键盘上的“page down”, 跳到下一页, 然后重复第二步中的步骤。最后把生产的图片批量生成为一个 PDF 文件, 这需要一个叫 FreePic2Pdf 的软件。



快播电影批量下载

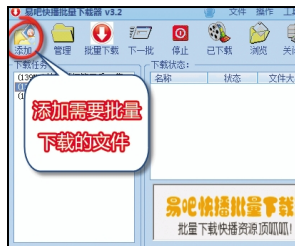
文:CC

软件小档案:

软件名称:易吧快播下载器
软件版本:v3.2
软件大小:2.51MB
下载地址:<http://www.cbifamily.com/download/201126.html>

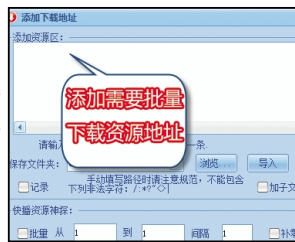
Step 01

运行软件后, 点击“添加”按钮, 打开“添加下载地址”窗口, 接着则将找到的资源地址复制粘贴到“添加下载地址”窗口, 同时在“保存文件夹”中点击“浏览”按钮, 设置下载文件的保存路径。而且, 点击“去重复”按钮, 即可将重复的下载地址从资源区里边去掉。去除重复内容后, 再点击“添加”即可加入下载列表。



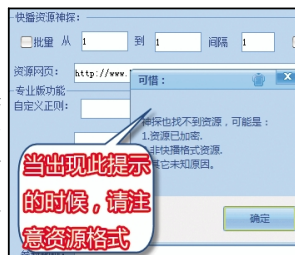
Step 02

当然, 如果你嫌一个个手动添加资源的下载地址太麻烦, 可以使用软件的快播资源神探功能, 同样是在“添加下载地址”窗口中, 在该窗口底部的“资源地址”中, 输入快播资源网址, 如果是批量, 你需要将“启用”批量复选框打上钩, 资源地址变化地方用(*)符号, 设置好开始到结束的数字、间隔、是否补零等, 最后点击“我探探探!”按钮, 开始探测快播资源, 探测到后自动加入到上面“添加资源区”。



Step 03

需要注意的是, 该软件的快播资源神探只能探测快播播放网页中未加密且含有“qvod://”这样形式的地址, 所以有可能会探测失败。而每次探测数量不宜太多, 否则响应时间会过长。





软件大观园

编辑:彭强
组版:张有惠

易通电脑锁 强制管理上网时间

软件小档案:


软件名称: clock7
软件版本: v2.0
软件大小: 3.89MB

下载地址: <http://www.cbifamily.com/download/201126.html>

自从有了网络,宅男宅女便应运而生,相信在即将到来的暑期长假中,各“宅神”们,十天半个月不出门是常有之事。如果你身边也有这样的朋友或亲人,想让他们走出家门,想必不是一件容易的事情。为了健康着想,采取一些强制措施,当然是必不可少的了。而今天这款软件就能帮你强制控制“宅神”们的上网时间。

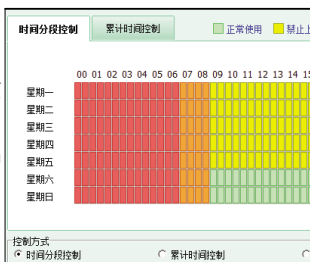
Step 01

程序需要安装,一路点击“下一步”即可完成,软件运行后,默认会在任务栏右下角托盘区创建一个电脑锁的小图标,软件在启动时会跳出对话框提示用户输入密码才可以进入到软件主界面,初次使用时软件默认密码为空,需要修改密码的用户可在登录后进行密码修改。



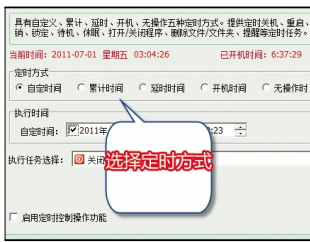
Step 02

进入软件主界面,点击最左侧的“钟表”图标即可进入时间管理选项,软件提供时间段管理功能,用户可设置使用者的每天软件使用时间和累计使用时间,在时间表段中软件分别用四种颜色代表四种电脑管理状态,如正常使用,禁止上网,锁定状态,关机状态等,如图所示。



Step 03

点击软件主界面左起第二个按钮,可进入定时控制操作,软件具有自定义,累计,延时,开机,误操作五种定时方式,提供定时关机,重启,注销,锁定,打开/关闭程序,删除文件/文件夹,提醒等等定时任务,用户均可在界面进行详细设置。



窗口半透明 让桌面更“宽”一点

软件小档案:

软件名称: GhostWin
软件版本: v1.1
软件大小: 356KB

下载地址: <http://www.cbifamily.com/download/201126.html>

在平常的工作中难免会遇到编辑文字的同时,需要上网查阅参考资料的情况,在打开多个窗口之后,免不了需要在文本和网页之间切换,不然会造成窗口之间的相互遮挡。特别是在各窗口都是以全屏方式运行的时候,来回的切换非常的麻烦,遇到这种情况,我们恨不得自己有两个屏幕,其实有一种方法就是将最前方的程序界面调整为半透明,并置于最前方,就好像桌面变宽了一样,这样能很好的解决来回切换的问题了。

Step 01

程序需要安装,在在安装过程中,你只需要更改一下安装路径(并记下此路径),其他的一路点击“Next”即可。安装完成后,程序不会在桌面创建快捷方式,所以你需要按照刚才记下的安装路径,去找到 GhostWin 的运行文件。程序第一次运行的时候,会弹出一个引导界面,如图所示。



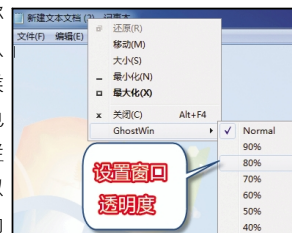
Step 02

在引导界面中,点击 OK 后即可进入 GhostWin 的设置界面,如果没有特别需要,保持默认设置即可。在 Status 栏中,你可以设置 GhostWin 的现行状态为 Running(运行)或者 Stopped(停止),最后点击“Hide”按钮即可。



Step 03

GhostWin 的功能非常的简单,使用后你可以自由调节任何窗口的透明度,默认情况下,拖动界面和调整窗口大小的时候都会具有半透明效果。而想要在使用时也有透明效果,那么移动鼠标到界面标题栏右击,选择“GhostWin”菜单项,就可以了,透明程度分为 10 个等级,鼠标经过的时候会实时预览,从而能够轻松调节到合适的程度。而且“GhostWin”还提供了窗口置顶功能,也就是那个“always on top”,激活该功能后,你再也不担心在查看网页的时候将记事本等编辑窗口遮住了。





软件大观园

编辑:彭强
组版:张有惠

比 Dock 更好的 桌面管理软件

软件小档案:

软件名称:8start
软件版本:v3.0
软件大小:2.33MB

下载地址:<http://www.cbifamily.com/download/201126.html>

说起桌面软件,不少朋友都应该会想到 Dock,界面确实漂亮,但也仅限于漂亮而已,实用性上还有所欠缺。而如果要给 Dock 找一个替代的话,这款叫 8start 的多功能桌面启动器是个不错的选择,它能够让你凌乱的桌面更加井井有条。除了能够管理桌面图标外,8start 的设置更为灵活,而且还可以直接当作记事本使用。

Step 01

软件需要安装,完成后双击桌面上的 8start Launcher 快捷方式即可启动 8start。程序的初始界面比较丑陋,我们可以点击右下角的“Menu”按钮,在弹出菜单中选择“change skin”选项,在弹出窗口中即可更新皮肤。



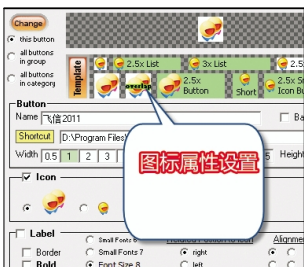
Step 02

接着需要将常用的程序快捷方式添加到 8start 中去,添加方法很简单,只需将桌面是上的图标拖动到 8start 主界面的对应位置即可,拖动后会弹出一个提示窗口,大概意思是:是否在 8start 添加快捷方式的同时,删除桌面是上的快捷方式,根据自己需要选择即可。



Step 03

如果你觉得 8start 上面的图标大小不适合你的习惯,你可以进行手动调节。在图标上右击,选择“edit button”就可以调整,调整的范围包含了单个图标、整个组的图标、或者整个分类的图标样式。其实 8start 中还有不少的功能,读者朋友们可以自己摸索一下。

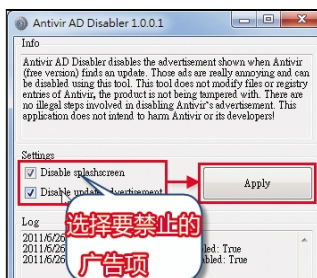


一键去除小红伞广告

软件名称:Antivir AD Disabler
软件版本:v1.0
软件大小:610KB
下载地址:<http://www.cbifamily.com/download/201126.html>

Avira(小红伞)是很多人爱用的安全软件,而且不少朋友使用的都是个人免费版,但是该版本经常会跳出一个小广告提醒我们升级成为付费的专业版,非常恼人。虽然有手动方法可以将小红伞的广告去掉,但是配置过程太复杂,而今天笔者给大家介绍一款专门去除小红伞广告的小工具,鼠标点两下就 OK。

程序需要安装,安装完成后即可运行。程序主界面就三个选项,前两个为广告选项,你可以同时勾选,最后点击一下“Apply”按钮即可应用并保存设置。

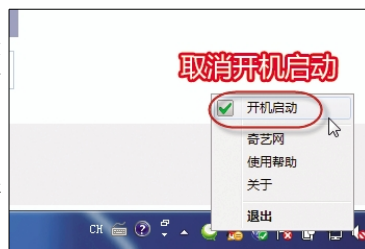


看电影不再卡 为奇艺影视加个速

软件名称:奇艺加速器
软件版本:v1.0
软件大小:2.89MB
下载地址:<http://www.cbifamily.com/download/201126.html>

看高清电影、电视剧,笔者比较喜欢奇艺网,平时还好,看个电影电视剧什么的,都很流畅,但是在用网高峰的时候,就开始卡了。以前只能采取迂回措施,在网络好的时候,将要看的电影、电视剧先下载下来,从而避开网络高峰期,而现在不必了,因为奇艺新推出了奇艺加速器,在线视频提供加速服务后,提高缓冲速度,加速观看奇艺高清影视。

程序需要安装,一路“下一步”即可,该加速器有个缺点:自动安装到系统盘,这个比较烦人。软件的使用很简单,跟优酷加速器没啥很大的区别,检测到有奇艺影视播放的时候,它会自动加速。软件默认为开机自启动,如果要取消自启动,对托盘图标点击右键,在弹出菜单中取消“开机启动”项的勾选即可。





软件大观园

编辑:彭强
组版:张有意

新版傲游 最适合在线 看小说的浏览器

软件小档案:

软件名称:傲游
软件版本:v3.1.3
软件大小:19.9MB

下载地址:<http://www.cbifamily.com/download/201126.html>

对于喜欢在线看小说的朋友来说,最讨厌的莫过于时不时就会弹出的广告页面了。这种不间断的骚扰,会严重的影响我们看小说的兴致,在现存的浏览器中,谁的广告屏蔽功能更强大?哪一款才最适合用来在线看小说呢?笔者给你推荐傲游 3.1.3 版,纯文本显示小说页面,能够完全排除各大小说网站的广告骚扰。不仅如此,其“超级下一页”功能还能够自动滚动到一章的底部时,浏览器会自动加载下一页,无需手动翻页。

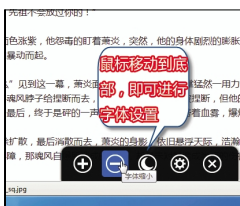
Step 01

下载最新版本的傲游浏览器(3.1.3 以上),首先当然是安装了,进行到安装最后一步的时候要特别注意,因为安装文件绑定有 PPS 影音和金山毒霸的插件,所以在安装最后一步的时候,记得取消插件的安装,不要盲目的点击“完成”。



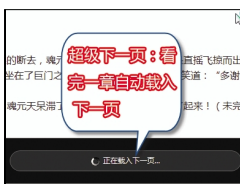
Step 02

在 3.1.3 版本中,加入了阅读模式,它能够显示网页上的主要文字内容,排除广告等无关内容的骚扰,让你更干净清爽的看小说。就拿时下最火的《斗破苍穹》来说,在小说章节阅读界面时,你会在地址栏右侧看到有“书本”图标,点击即可进入阅读模式,将鼠标移动到阅读模式底端,会显示一排功能按钮,其中包括放大缩小字号,切换夜间模式,调整页面宽度(不调整字号)和退出按钮。



Step 03

一般情况下,我们在看完某一章的小说内容后,可以按下键盘上的“→”方向键,来进入下一章的阅读。但在傲游浏览器中不用如此麻烦,因为它的超级下一页能够自动帮你翻页,当页面滚动得到一章的底部时,浏览器会自动开始加载下一页,无需手动翻页,而且最新章节中也完全没有弹出广告的骚扰。



双色球概率计算器

软件名称:双色球概率计算器

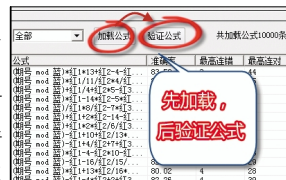
软件版本:v1.1

软件大小:1.04MB

下载地址:<http://www.cbifamily.com/download/201126.html>

希望一夜暴富的人比比皆是,笔者当然也不能免俗,所以有时间,偶尔也会买一两注彩票看看手气,500 万可以想想,但更多的是图个乐子。笔者也常常想:如果能够算出下期每个备选号码的出现概率就好了。如何算?我可不会,但可以试试这个叫双色球概率计算器的小软件,它精选了一万条公式,用这公式去计算下期的结果。感兴趣的朋友可以试上一试。

软件为绿色版,双击即可运行。进入软件界面后,首先点击“公式管理”按钮,并加载公式,加载完 1 万条公式后,即可点击“验证公式”了,验证时间比较长,请耐心等待。概率的计算需要导入公式,这个比较麻烦,如果你想简单点,可以点击“公式管理”右侧的“查看”按钮,查看最近最冷门的号;如果想查看当前热门号码,你可以将“冷”改为“热”即可,在顶部的“开奖记录”中,你还可以查看一下近期的开奖结果。



电脑运行慢? 一键清理系统内存

软件名称:Ainvo Memory Cleaner

软件版本:v2.3

软件大小:3MB

下载地址:<http://www.cbifamily.com/download/201126.html>

如果你使用的是配置较低,或者较旧的笔记本,而操作系统运行的又是 vista 和 windows 7 这样的内存大户。你是否总会感觉到有点力不从心,如果你不想更换硬件,或许可以试试 Ainvo Memory Cleaner,它会帮助你清理 RAM 和虚拟内存。在不关闭正在运行的程序的情况下,清除被浪费的内存,当你使用它清理后,你会发现,正在运行的各种软件所占用的 ram 也变少了。

在清理的过程中,通过任务管理器,你会发现非常有趣的现象:整理的时候,内存/虚拟内存消耗会迅速上升,RAM 甚至会占用 1GB (效果因电脑配置的不同,可能占用的大小也不同),当结束后会突然猛跌。





软件大观园

编辑:吴亦铮
组版:张有惠

延长鼠标寿命妙招 一般人我不告诉他

文:荣誉

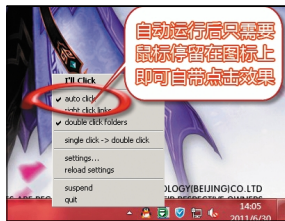
软件小档案:

软件名称:III Click
软件版本:V1.0
软件大小:1.216MB

下载地址: <http://www.cbifamily.com/download/201126.html>

Step 01

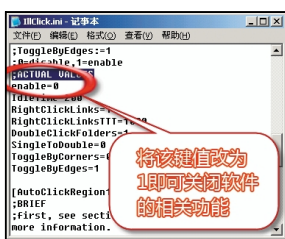
将下载的文件解压后,会得到 6 个文件夹。打开 IIIClick 文件夹,双击 IIIClick.exe 文件,程序图标便出现在系统托盘区。右击系统托盘区的图标,在弹出的菜单中可以看到,软件已自动开启了自动单击选中对象和自动双击文件夹功能,此时将鼠标移到桌面图标或网页链接上,即可自动出现单击效果。移到文件夹上则会自动打开该文件夹。



自动运行后只需要鼠标停留在图标上即可自带点击效果

Step 02

如果想让鼠标在指向网页链接时,自动弹出右键菜单,只需选择 right click links 选项即可。Single click→double click 选项则可将单击变为双击。改变默认设置也很简单,在右键菜单中选择 settings 选项,在打开的记事本中找到 ACTUAL VALUES 字段,修改其下与点击选项对应的各值即可。其中 0 为关闭,1 为开启。



将该值修改为 1 即可关闭软件的相关功能

Step 03

若要暂时停用自动点击功能,勾选 Suspend 选项即可。其它文件夹中还包含很多实用组件。其中 HideIdle 为空闲时自动隐藏鼠标指针;NoDrags 则能取消拖放功能;Hideout 则将屏幕四角赋予功能:左上角为隐藏桌面图标,右上角为最小化所有窗口,左下为打开开始菜单,右下为隐藏任务栏。使用时只需打开相应的文件夹运行程序即可。



在其他文件夹中还有更多实用功能

延迟启动项加载 让开机速度更流畅

文:荣誉

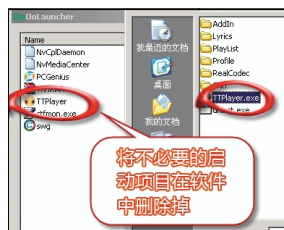
软件小档案:

软件名称:Oolauncher
软件版本:V1.0.0.6
软件大小:65KB

下载地址: <http://www.cbifamily.com/download/201126.html>

Step 01

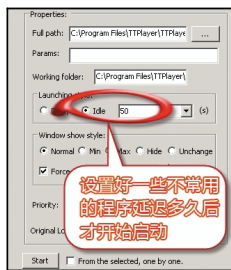
Oolauncher 运行后,便接管系统中所有的自启动项目,并把它们显示在界面左侧。需要对程序排定启动顺序时,先在列表表中选定某项,再单击界面左下角的 Up 或 Down 按钮,即可重新排列各项的启动顺序。此外也可以单击 Add 按钮,把其它程序添加到自启动项中。不需要的项,也可选中后,单击 Del 按钮删除。



将不必要的启动项目在软件中删除掉

Step 02

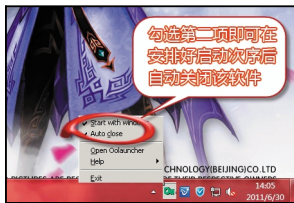
排定顺序后的自启动项目,也可以按延迟或空闲来指定启动时段。在列表表中选中某启动项,在 Launching style 选项栏中勾选 Delay 选项,并在右侧的文本框中输入延迟时间,比如 50(秒),软件就能让指定的程序在原启动时间的基础上,再延迟 50 秒钟后启动。在 Window show style 选项栏中,可以设定程序启动后窗口的状态,比如最大化或最小化。



设置好一些不常用程序的延迟多久后才开始启动

Step 03

大家也可选择 Idle 选项,让启动项以系统启动完毕的空闲时间为基准,设置延迟启动时间。设置完后单击 OK 按钮关闭对话框,然后右击托盘区的程序图标,在弹出的菜单中勾选 Start with windows 和 Auto close 两个选项便完成所有设置。其中的第一个选项是让 Oolauncher 随系统启动而启动,第二个选项是让 Oolauncher 安排好启动过程后,自动退出程序。



勾选第二项即可在安排启动项启动次序后自动关闭该软件



软件大观园

编辑:吴亦铮
组版:张有惠

如何监控 QQ 语音 QQ 视频聊天记录?

文:飘零雪

软件小档案:

软件名称:QQ2011 聊天记录王增强版

软件版本:23.5.7

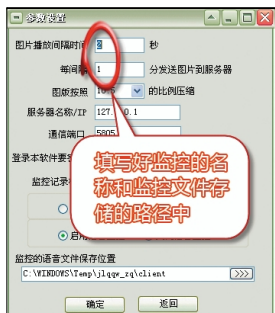
软件大小:11.64 MB

下载地址:<http://www.cbifamily.com/download/201126.html>

又到暑假了,放假后如何监控家里的孩子是否天天上网聊 QQ? 现在很多孩子都学精了,知道删除聊天记录,或者改用语音或视频聊天。新形势下新对策,用 QQ2011 聊天记录王增强版,可以记录 QQ 所有可运行版本的聊天记录,尤其是具有智能 QQ 语音保存和视频记录功能,当 QQ 开启了视频或语音聊天时,才开始记录。


Step 01 按需选用

该监控软件提供有单机版和网络版,如果是在学校、单位等局域网环境,使用“server”文件夹中的程序。如果要监控本机 QQ,运行“client”文件夹中的“jlqq-client.exe”,在“参数设置”中选择“启用语言监控”,并设置监控语音文件保存位置。



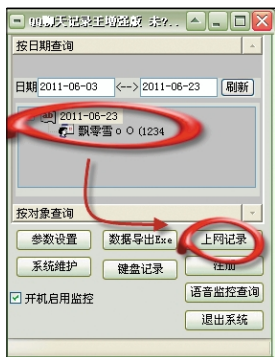
Step 02 偷偷监控

设置完毕后,将 QQ2011 聊天记录王增强版最小化至系统托盘。当监控主机的 QQ 开启了语音或视频通话时,即悄悄触发监控功能,默认视频图像的记录时间间隔为 1 分钟,直至结束通话,自动生成此次监控记录。



Step 03 导出记录

在需要时调出 QQ2011 聊天记录王增强版,可选择按日期或聊天对象查询,之后查看监控结果。选择一项记录后点击,即可调用程序预置的播放器全程回放此项语音、视频聊天记录。还支持将聊天内容导出为 EXE 文件。



QQ 好友印象 我自己 DIY 最炫的

文:飘零雪

软件小档案:

软件名称:QQ 好友印象符号生成器

软件版本:V1.00 绿色版

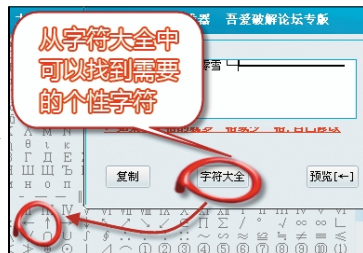
软件大小:779 KB

下载地址:<http://www.cbifamily.com/download/201126.html>

QQ 好友印象是好友对你的评价,而且现在还可以对好友印象加上特效,让每个印象都与众不同。那如何在众多朋友中,让 QQ 好友印象脱颖而出呢?“QQ 好友印象符号生成器”就号称是目前最完美的,它所生成的好友印象,借助丰富的字符库不仅创意十足,而且动态闪烁的效果也非常炫酷,还能够即时预览。


Step 01 创建好友印象

运行“QQ 好友印象符号生成器”后,在“编辑区”中可输入好友印象的内容。程序还预置了字符库,点击“字符大全”,即可从中随意选择复制所需符号。将其粘贴到文本框适当位置,直至创建一个好友印象。



Step 02 预览动态效果

之后点击“预览->”按钮,即可展开右侧的“效果展示”区域,在其中直观显示该好友印象在 QQ 名片上的实际效果。你会看到预设的好友印象不断随机变换色彩,非常亮眼,这种效果在你的 QQ 好友中可能是绝无仅有的。



Step 03 使用好友印象

若预览后感觉效果不错(注意:如果不自定义内容,默认的印象内容是看不到预览的),则点击“复制”。之后,在 QQ 中打开目标用户的“好友印象”,进入描述界面,将剪贴板中的内容粘贴其中,再“提交”确认操作即可。





软件大观园

编辑:吴亦铮
组版:张有惠

超级 Alt+F4 秒杀挂掉的程序

文:飘零雪

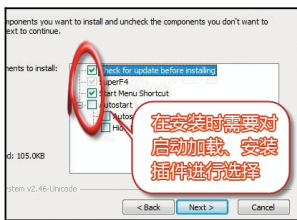
软件小档案:

软件名称: Super F4
软件版本: 1.2
软件大小: 126 KB
下载地址: <http://www.cbifamily.com/download/201126.html>

几乎每个电脑用户都遇到过运行程序卡死的情况,此时通过 Windows 系统自身的 Alt+F4 键,往往是无法关闭当前挂掉程序的。更为严重的是,有些时候是因为程序耗用过多的系统资源而导致系统被严重拖垮,所以无法调出 Windows 任务管理器结束进程。面对这种棘手的情况, Super F4 出马即可使问题迎刃而解。

Step 01 程序设置

在 Super F4 安装过程中,查看“Choose Components”界面,在“Select components to install”列表中,勾选“Autostart”复选框表示程序随系统自动运行,勾选“Hide tray”复选框表示允许最小化至系统托盘,这都非程序默认设置,要特别注意下。



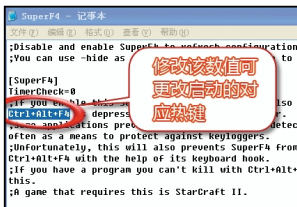
Step 02 强制关闭

运行这款超级 F4 工具,当碰到程序卡死的情况时,按下 Super F4 预设的热键程序就会立刻被关闭。Ctrl+Alt+F4 表示强制关闭当前使用的程序;按下 Windows 键 +F4 后鼠标指针会变成骷髅头,把它移到要强制关闭的程序上点击即可关闭选定程序(无法截图,由于得点选还牵连其它系统进程被关闭)。



Step 03 按需控制

如果以上的 Super F4 预设热键与其它程序有冲突,可在系统托盘 Super F4 的功能菜单中选择“Options”→“Open Setting”,打开配置文件,用自定义热键替换原始热键。此外,如果要暂时禁用超级 F4 功能,可选择“Disable”。



如何让 QQ 群 快速提升皇冠等级?

文:飘零雪

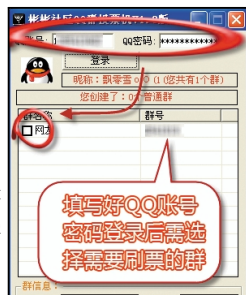
软件小档案:

软件名称: 彬彬社区 QQ 群自动投票工具破解版
软件版本: V 1.0
软件大小: 412 KB
下载地址: <http://www.cbifamily.com/download/201126.html>

自打 QQ 群也推出等级制度以来,QQ 群主与成员们就不得不为如何能快速晋级而费尽心思。如果你有得心应手的辅助工具,就能极大地缩减晋级的时间,让群积分无需人工干预也能暴涨。QQ 群每天的投票数量是影响群升级的重要因素,使用破解版的彬彬社区 QQ 群自动投票工具,即可自动刷群皇冠等级。

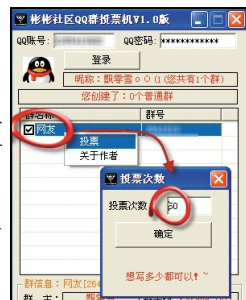
Step 01 读取 QQ 群

这款破解版的彬彬社区 QQ 群自动投票工具,解除了原版需要注册登录的繁琐步骤,且清除了广告。运行该程序后,在初始界面中点击“登录软件”,之后在主界面中输入 QQ 帐号信息。成功登录后,读取创建、参与的 QQ 群信息。



Step 02 自动投票设置

在列表中勾选想要刷升级的群,一会儿会载入群主、类型、成员数量、等级等信息。用鼠标右键单击该群,选择“投票”。再在弹出对话框中设置投票次数,QQ 目前规定每天有 40 点上限,一般投 100 票就够了。



Step 03 全自动刷票

设置完毕后,开始全自动投票。一段时间后,设定的票数全部投完,将弹出数据对比小窗口。在此可详细了解到可查看投票前、后的人气值、贡献值等参数,其中投票主要提升的是贡献值。





软件大观园 单位封杀 QQ! 如何突破封锁 再挂多个 QQ 升级?

编辑:吴亦铮
组版:张有惠

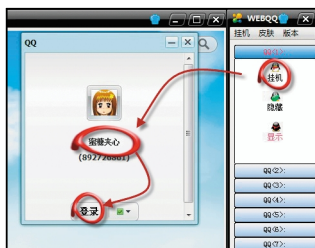
软件名称: WebQQ 挂机器
软件版本: 2.1
软件大小: 1.48MB
下载地址: <http://www.cbifamily.com/download/201126.html>

使用感受: 该软件可同时挂多个 WebQQ, 而且使用习惯也更符合客户端 QQ, 非常不错, 很顺手。

现在不少公司、单位都对 QQ 客户端进行了封杀, 造成我们上班时聊 QQ 非常麻烦。相对而言, 用手机 QQ 过于不便, 而 WebQQ 则成为最好的选择。但使用 WebQQ 一方面要打开网页, 相比客户端 QQ, 在操作习惯上相对不习惯。而且要打开多个 WebQQ, 同时挂机则更加麻烦。这里笔者推荐一款 WebQQ 的挂机软件, 不仅可以利用 WebQQ 突破单位对 QQ 的封锁, 更能同时挂机多个 QQ。

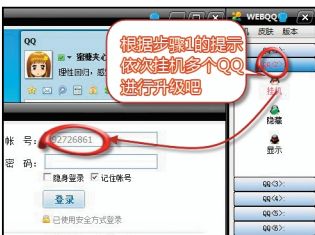
Step 01 挂机 WebQQ

打开软件客户端, 该软件的窗口和 QQ 客户端颇为相似。点击“挂机”按钮, 即会弹出 WebQQ 的专用窗口。此时填写上你需要登录的 QQ 账号、密码, 并点击登录后, 即会在打开的 WebQQ 窗口中, 自动登录 QQ。



Step 02 挂多个 QQ 和隐藏窗口

如果要同时挂多个 WebQQ, 可以点击 QQ<2> 按钮, 在新弹出的窗口中, 按照步骤 1 的方式挂上多个 QQ。如果觉得打开的多个窗口影响信息查看, 可以根据需要, 隐藏单个窗口、隐藏全部窗口和隐藏整个软件。



TIPS 给 WebQQ 换肤

该软件最大的特色, 就是提供了 20 余个不同的皮肤, 点击“皮肤”按钮, 即会弹出预设好的皮肤待选项, 点击不同的按钮, 即可预览不同的皮肤。如果选中了喜欢的, 直接关闭皮肤窗口即可自动切换, 为 WebQQ 美化外观, 增色不少。



不当宅男宅女! 设置强制断网时间

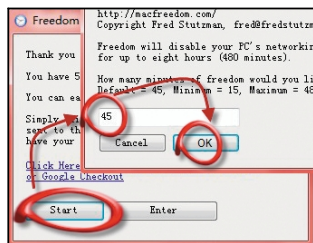
软件名称: freedom
软件版本: 0.52
软件大小: 2.41MB
下载地址: <http://www.cbifamily.com/download/201126.html>

小贴士 一旦开启了该软件, 在断网前是无法停止的。请设定好需要的数值。

现在网上的世界真是精彩, 新闻、游戏、购物一条龙, 让不少人成了宅男宅女。不过天天坐在电脑前, 不运动, 不现实社交, 肯定会与社会脱节, 对我们并不是什么好事。因此为自己设置一个强制断网时间, 多一些时间去户外, 就非常必要。而“freedom”则能帮你这个忙。

如何设定断网时间?

打开软件, 该软件暂无汉化版。在第一个窗口, 点击“start”按钮, 即可切换到设置界面。开启软件后, 默认断网时间是 45 分钟, 最低可设置为 15 分钟, 最高可设置为 480 分钟。填写上需要的数值, 然后点击“OK”就可以确定断网时间了。



想学粤语歌 如何发音才最准确?

软件名称: 粤语—普通话互译工具
软件版本: 1.0
软件大小: 1.37MB
下载地址: <http://www.cbifamily.com/download/201126.html>

小贴士 如果是 Win7 系统, 该软件必须在 XP 兼容模式下运行才能正常使用。

不少经典的华语歌的原版, 都是粤语。谁叫港台在娱乐方面走在大陆的前面呢。但作为非两广地区的你, 如果粤语发音咬不准, 但又要唱粤语歌, 很可能就会被嘲笑鹦鹉学舌。那么如何咬准粤语发音, 唱一曲真正标准的粤语歌呢? 那你就需要用“粤语—普通话互译工具”来补补课了。

如何普通话和粤语互译?

打开软件, 在顶部空白处, 输入你需要转换的粤语歌词, 然后再点击“转换发音”按钮。此时就会即时将你输入的歌词转化为标准的粤语。如果觉得需要反复学习已转换好的歌词, 那么可以点击“保留数据”按钮, 将其保存后, 用播放器反复收听。






蕉老虎 正传

虎哥自从骑自行车上下班后,这个骑行的速度比原先电瓶车要慢了许多。因此经常能看到电瓶车非常有优越感地从虎哥的左右两侧超过。某日,虎哥骑行到一石材市场附近时,一辆电瓶车,搭载着一对 30 余岁的男女,从虎哥右侧快速超车而去,当时扬来一阵清风。但不到 1 分钟后,一辆满载的运渣车将这辆电瓶车碾压在了车轮之下,电瓶车上的男子侥幸逃脱,而女子则当场死亡。奉劝各位电瓶车车主,珍爱生命,远离运渣车,不要搭人,不要超速……

——摘自《老虎日记》



真的是路过 问:

为啥同样的电脑,重装系统后玩游戏卡得不得了?

虎哥你好啊,我是一个 WOW 玩家,前几天,电脑中了病毒,慢的不得了。我想干脆重装一遍。结果重装以后,我发现,玩 WOW 的时候,非常之卡。只有几帧。而中病毒之前则是好好的。请问这是啥原因啊?不可能我重装一次后,电脑就被病毒给弄坏了吧?

问题链接:<http://ask.cbifamily.com/question.php?qid=49567>

呵呵,你想得太多了……电脑硬件只要没有经过强外力破坏,一般来说,是很难在短时间内损坏的。从你的情况来分析,虎哥认为可能有如下几个原因导致你系统变慢:

1、驱动没装好。这是最可能出现的问题。尤其是显卡驱动、主板芯片组驱动这两项。如果没有手动安装驱动的经验,建议使用驱动精灵这类的辅助软件来安装驱动程序。此外,在选择驱动时,尽量选择稳定版本,慎用 Beta 版,以免出现问题。

2、病毒没有清理干净。从鬼影病毒出现以后,重装系统,甚至格式化分区已经不再是完全清理病毒的必杀技了。这类病毒可寄宿在 MBR 分区中,即使重装系统后,也会再次感染该病毒。鬼影病毒出现后,已经产生了多个变体,现在闹得很火的魔影也是 MBR 病毒之一。建议你下载一个 MBR 病毒专杀器。上期软件大观园 P102 版有详细的介绍,你可以参考。

3、夏天到了,气温提升很明显。对于部分散热不太好的电脑来说,很可能因为气温的提升,导致 CPU 自我保护机制生效,自动降频。建议你改善你电脑的散热条件。

4、WOW 中,不要加载太多的插件,如果整机性能不够强,部分插件如 GS 插件、装备统计插件、公会管理插件等,都有可能拖慢整机的速度。适当关闭不常用的插件也能提升游戏的运行速度。

zjj6600 问:

为啥网页打不开,但 QQ、迅雷下载、软件更新却都可以?

虎哥你好啊,请教你个事儿。我前段时间用驱动精灵升级了驱动,结果发现网页打不开了,但 QQ 可以上,迅雷可以下载,用驱动精灵也能更新驱动。请问这是啥原因呢? 问题链接:<http://bbs.cbifamily.com/forum28/thread154346.html>

你这个“嘿嘿”让虎哥虎躯一震啊,为啥感觉那么怪呢?你的情况,非常像 DNS 没有设置好,建议你下载一个彗星 DNS,看看哪个 DNS 最适合你。虎哥发现 8.8.8.8 最近不稳定,刚解析错误。

此外,你也可以用 360、金山卫士等软件修复一下 IE,排除 IE 本身的问题。

cindyxe 问:

局域网中两台电脑共享咋让其他人看不到?

虎哥你好,我所在的这个房子是 4 家人合租的,有 5 台电脑。我们通过一个路由器一起上网。我和其中一个哥们关系不错,想共享电脑里的电影啊,文件啊。但不想让其他 3 台电脑看到我们的共享,也不想设置密码什么的。请问该怎么搞啊? 问题链接:<http://bbs.cbifamily.com/forum28/thread154277.html>

呵呵,什么电影和文件那么神秘啊?还怕别人看。嘿嘿,其实很简单,有两个方法可以搞定:

1、直接设置一个家庭局域网,将工作组设置为只有你们两个知道的工作组,但一定要英文哦。

2、使用飞鸽传书、飞 Q 之类的内网传输软件也可以搞定。



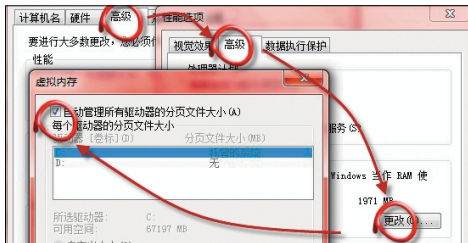
rkc990 问:

为啥 Win7 有 3G 内存, 还提示内存不足?

虎哥,我最近把系统升级为 Win7 了,结果只要运行时间一长,就会提示内存不足。刚开始以为是同时开的程序太多,就关掉了几个程序以后,还是提示内存不足。我装了 4G 内存,认出来了 3.25GB,我就用 Ramdisk 划了 1G 当虚拟内存,怎么还会内存不足啊?别人的 Win7 不会这样啊,请问这是怎么回事?问题链接:<http://bbs.cbifamily.com/forum28/thread154240.html>

嘿嘿,Ramdisk 划出来可不是虚拟内存哦,而是把内存虚拟成硬盘使用,而占用的这部分已经不能作为系统内存使用了。你现阶段可用的内存只有 3G。内存不足的原因较多,你可以根据情况,按照下列方法解决:

1、检查是否中了病毒、木马。病毒和木马会占用大量的系统内存,导致系统运行速度变慢和提示内存不足。你可以调出任务管理器来看一下,是哪个进程占用了内存?结束掉它后,再用杀软查杀,清除病毒和木马;



2、虚拟内存设置不足。如果之前你是手动设置的虚拟内存,你可以打开“计算机→右键→属性→高级系统设置→高级→(性能)设置→高级→虚拟内存更改,并在“自动管理驱动器分页文件大小(A)”前打钩。如果你用的是自动虚拟内存管理,那么你可以按照同样方法,取消掉该钩,然后手动设置,虚拟内存大小一般为你的内存总数的 1.5 倍为佳。

3、C 盘空间已满。如果 C 盘空间不足,那么无论怎么设置,都无法提供足够的虚拟内存,造成 Win7 系统频繁提示出错。针对这种情况,你有两个选择:第一,使用软件搬家功能,将安装在 C 盘的软件移动到其他分区去。再将存储在 C 盘的下载文件,移动到其他分区去,预留下足够的空间。第二,使用 Acronis Disk Director Suite,可以在不损坏数据的前提下,从其他分区划分足够的空间给 C 盘,这样也能解决因 C 盘空间不足,而导致频繁提示内存不足的故障。

信任 问:

为啥我用 premiere cs4 导不出视频?

虎哥,我用 premiere cs4 导出视频,点击了文件→导出→媒体(M),然后弹出什么有需要更新之类的小窗口,关掉后进入了设置界面,什么都设置好了以后点击确定,结果只提示了“导出数据中”,紧接着就什么反应都没有了,请问该怎么解决?问题链接:<http://ask.cbifamily.com/question.php?qid=49568>

哦?一般来说,你这种情况可能有两种原因:

1、你没有装或者没有打开 Adobe Media Encoder。premiere cs4 是用它来进行渲染输出的,将设置好的数据导出由它来渲染,一般情况下这时都会自动打开 Encoder,然后你按确定进行渲染就行了。如果没装,或者没打开,需要手动安装或打开。

2、你使用的精简版、绿色版 premiere cs4 存在缺陷,建议你安装 premiere cs4 完整版,试试看是否能解决问题。

zcm_chun 问:

为啥用 HOST 法还是禁不了 QQ?

虎哥啊,我按照你以前传授给我的 HOST 方法,禁止 QQ 的启动。结果还是不管用啊,我同学依然可以在我的电脑上上 QQ,请问这是咋回事?我用的是“127.0.0.1 sz.tencent.com# 禁用 QQ1 号服务器”这个命令。问题链接:<http://ask.cbifamily.com/question.php?qid=49569>

命令没有错啊,是不是设置的时候有点偏差?先点击开始→运行→services.msc 停止 DNS Client 服务。要不然域名先访问 DNS Client 缓存里的信息,再访问 Hosts 文件,因此禁用该服务,靠 HOST 命令是无法禁止 QQ 的。

其实最干净、最简单的方法就是在防火墙中将 QQ 添加到禁止启动的项中,如果怕被关闭防火墙或删除 QQ 禁止,可以给防火墙加上权限,让其无法被关闭。



放弃也是种美 问:

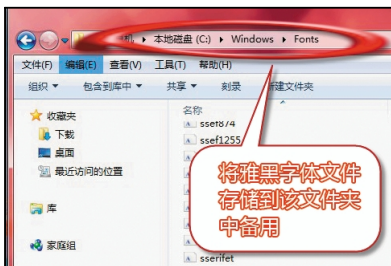
如何将微软雅黑设置成 XP 的默认字体?

虎哥好。我用习惯了 XP,不想用 Win7 了。但是换了大显示器以后,分辨率一高,XP 默认的宋体看起来就发虚,不好看。我觉得雅黑不错。但却不知道该如何把雅黑设置为 XP 的默认字体,请虎哥教我。谢谢。问题链接:<http://ask.cbifamily.com/question.php?qid=49570>

这不是什么难题,但步骤有些繁琐,看虎哥的:

1、从网上下载微软雅黑字体,然后拷贝到 Windows\FONTS 目录就行了;

2、下载一款名为 Font Creator 的软件,然后打开“微软雅黑”和“宋



体”的文件,“宋体”的文件名是“SIMSUN.TTC”,默认就放在 Windows\FONTS 目录中,把它复制出来并将扩展名改为 TTF,因为“Font Creator”并不能直接打开 TTC 文件。打开“宋体”时 Font Creator 会提示需要解压一次,执行此操作后再打开名为“SIMSUN_0.TTF”的字体文件即可;

3、2 种字体全部打开后,把“宋体”的信息完全复制到“微软雅黑”字体当中。首先选中“宋体”字的子窗口,接着在“Font Creator”的主菜单上选择“Format→Naming”,软件会弹出字体相关信息的对话框,包括字体名和版本号等。把这些信息逐一复制到“微软雅黑”字体信息对话框的相同位置;

4、当选中“Chinese-PRC”项时右边名称编辑框出现的“\5B8B4F53”代表“宋体”这两个汉字的字体代码。在修改时最好把版本号改得比原来“宋体”字高一点;

5、把修改好的“微软雅黑”字体另存一份,并把文件名修改为“SIMSUN.TTC”。由于,Windows 不允许替换当前正在使用的字体文件,所以需要使用 DOS 启动盘引导后(或者使用 Unlocker 工具解锁后替换)进入 FONTS 目录替换 SIMSUN.TTC。为了以防万一,替换之前最好先备份一次。

修改好后,XP 下就能默认使用雅黑字体了。

azsqzr 问:

为啥只有开网页和 QQ 时没声音啊?

虎哥,出怪事了。昨天还好着的,今天上优酷看视频聊 QQ 都没声音,右下角喇叭图标不显示,进设备管理器查看无异常。但播放本地视频和玩游戏都有声音。控制面板进入音频设备属性发现 Windows 自带提示音也无法播放,语音测试正常有声音。用 Realtek HD 音频管理器点击左右喇叭都出声。用 360 全盘查杀,无病毒显示。求解? 问题链接:<http://ask.cbifamily.com/question.php?qid=49571>

哦?果然很诡异。建议你单击“开始”菜单→“运行”输入“regedit”并回车打开注册表编辑器,在左侧窗格依次单击“HKEY_LOCAL_MACHINE\SOFTWARE\Microsoft\Windows NT\CurrentVersion\Drivers32”,接着在右侧窗格检查有没有“wavemapper”值。如果没有,就在右侧窗格空白处单击鼠标右键,新建一个名为“wavemapper”的字符串值,然后双击该值,设置它的“数值数据”为“msacm32.drv”,然后重启试试看能不能搞定啊。

突然间 问:

奇怪,自己访问自己的 QQ 空间居然受限?

虎哥,真是奇怪。我今天早上访问自己 QQ 空间的时候,居然提示受限。我晕,我第一次访问自己的 QQ 空间受限,这是什么怪事哦?

问题链接:<http://ask.cbifamily.com/question.php?qid=49588>

确实太奇怪了,虎哥思来想去,下面两个可能性较大:

1、可能最近腾讯正在维护,导致 QQ 空间异常。多刷新几次试试;

2、如果你自己的 QQ 空间设置了陌生人受限,而你访问的时候,又没有登录的话,也有可能造成访问受限,毕竟你现在是陌生人嘛。

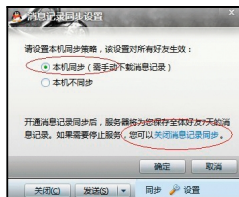


残月狼牙问: 为啥我女友总能发现我QQ在聊什么?

虎哥,灵异现象啊。我最近在网上认识了几个MM,和她们聊得火热,有意无意涉及了一些敏感话题。结果被我女朋友发现了。我开始还以为他给我电脑种了木马,扫了一下,没发现。结果前几天我到朋友家里聊QQ,她居然还能发现我在聊什么!太恐怖了,请问这是怎么回事啊? 问题链接:<http://ask.cbifamily.com/question.php?qid=49589>

晕,没想到你女朋友居然还是个电脑高手,这确实不太常见。然后虎哥再鄙视下你,有女朋友的人了,收收心……

其实并非种木马那么玄乎啦。你女朋友只是开启了一个非常有趣的功能,那就是使用了QQ消息同步设置。一旦设置该功能,无论在哪里,只要她是你的好友,而且知道账号密码,就可以随时随地查阅你的QQ聊天记录。懂了吧,关闭该服务就OK了。



知识没有尽头问: 为啥打开网页就出现“exceptionthread in module iehecperr.dll at”?

虎哥啊,我烦啊。我现在每打开一个网页,就会出现 :exceptionthread in module iehecperr.dll at 00022af4 thread error 句柄无效! 的提示字样,请问这个问题如何处理啊? 问题链接:<http://ask.cbifamily.com/question.php?qid=49590>

你用的是什么浏览器?如果是IE就使用IE修复软件修复一下,比如金山卫士、360之类的都具备该功能。如果用的其他核心的浏览器,那么可卸载并重装一下。然后再把系统dll文件重新注册下:“开始 -> 输入cmd”,把下面的代码粘帖进去。for %a in (%windir%/system32/*.dll) do regsvr32.exe /s %a

涛声依旧问: 为啥我的NOD32被组策略禁止了?

虎哥啊,我的NOD32不能用了!一打开就出现一个提示框:“由于一个软件限制策略的阻止,windows无法打开此程序。要获取更多信息,请打开事件查看器或与系统管理员联系。”请问该如何解决啊? 问题链接:<http://ask.cbifamily.com/question.php?qid=49591>

虎哥建议你下一个360安全卫士、金山卫士之类的软件,然后使用系统恢复功能,将系统策略的设置恢复默认试试。

shanmuhe问: 后缀名为gd的文件到底是啥?

虎哥,我今天在电脑里发现一个后缀名为gd的文件,默认也打不开。请问这是啥东西?是木马病毒不? 问题链接:<http://bbs.cbifamily.com/showthread.php?p=1004200#post1004200>

不是的,gd后缀名的文件,是一款名为SEP Reader软件的专属文件,可用该软件打开此文件。并非病毒和木马。

4367267问: YY一个频道能设置几个橙马褂和黄马褂啊?

虎哥你好,我建立了一个YY频道,想请教一下,橙色马甲和黄马褂到底可以设置几个啊?谢谢。 问题链接:<http://ask.cbifamily.com/question.php?qid=49592>

一个YY频道里,橙色马甲的账号可以最多设置三个。而黄马褂则无限制,你可以随意设置。



心不老问: 关闭了防火墙为何 WAR III 还是不能联机?

两台都是 Windows 7 系统电脑, 没有安装任何其他的防火墙, 也已经关闭了系统自带的防火墙, 但是依然不能联机玩《Warcraft II-I》, 表现为一台电脑建立了主机之后另外一台无法找到, 请问虎哥这该如何来设置?

问题链接: <http://ask.cbifamily.com/question.php?qid=49593>

《魔兽争霸》能否正常联机其实和关闭系统的防火墙没有直接关系, 为了安全, 老虎建议你保持 Windows 自带防火墙的默认设置, 要想让哪个软件通过的话, 直接添加信任程序就行了。至于不能联机玩《魔兽争霸》, 首先确定两台电脑的游戏版本都一样, 然后要保证两台电脑都在同一个工作组中, 也就是确定两台电脑已经正确连通, 可以进行文件共享等操作, 这样应该就可以了。

eddie 问:

开机总是弹出找到新硬件向导

买了个 USB 接口的键盘, 插上后按照提示安装了驱动, 键盘能够正常使用, 但令人心烦的是: 尽管安装成功了, 但系统仍再重复蹦出“欢迎使用找到新硬件向导”。再次按提示安装成功后, 系统又蹦出“欢迎使用找到新硬件向导”, 如此周而复始……而且每次开机, 也蹦出来, 但奇怪的是, 键盘始终是好用的。太神奇了, 虎哥知道这是怎么回事? 问题链接: <http://ask.cbifamily.com/question.php?qid=49595>

首先检查一下主板 BIOS 设置有没有提供 USB Keyboard Support, 即 USB 键盘即插即用支持, 将其启用再试试。另外你的键盘如果是高级货的话, 还必须安装键盘驱动实现更多快捷键的功能。从系统设置本身来说, 并没有提供禁止检测新硬件的功能。

耗子问: Win7 家庭版不能使用 FTP 功能么?

虎哥好, 我的笔记本是索尼的, 安装的是 Windows 7 家庭版, 最近在做个人网站, 已经购买了域名和空间, 现在用一款 FTP 软件叫 flash-FXP, 每每上传文件都显示失败之类的信息, 在网上看到说家庭版的 Win7 没有这个功能, 请问到底是不是这样? 问题链接: <http://ask.cbifamily.com/question.php?qid=49594>

Win7 家庭版并没有对 FTP 协议进行限制, 问题有可能出现在以下几个方面, 1、看看 FlashFXP 的工作方式是 PORT(主动模式)还是 PASV(被动模式), 根据服务器来进行切换; 2、看看服务器是否需要通过 SSL 加密来进行传输文件, 另外也有可能是服务器对于上传的文件大小有限制; 3、安装的安全软件或者防火墙屏蔽了 FTP 上传所需要的端口, 你可以尝试关闭安全软件或者将 FTP 所需要的端口设置为允许通过防火墙; 4、更换其他的 FTP 软件看看, 比如 CuteFTP。

一一问: IE9 只要播放奇艺网视频就卡死

我把 Win7 的 IE 升级到 IE9 了, 速度果然比 IE8 快了很多, 可是最近有个奇怪的问题, 只要一打开百度的奇艺网看视频, 播广告的时候都没事, 只要一开播视频, IE9 立马就卡死, 只有重启才行, 搞了好久都不行, 求解答啊!

问题链接: <http://ask.cbifamily.com/question.php?qid=49596>

哎呀妈啊, 老虎也遇到你的问题了, 为了看奇艺上比较清晰的《蜡笔小新》, 折腾了好久。你可以按照老虎的几个方法来操作: 1、关闭 IE9 的硬件加速功能; 2、禁用所有的加载项; 3、取消 Flash Player 的硬件加速或者升级 Flash Player 到最新版本; 4、如果还不行建议先用工具卸载 Flash Player, 然后再安装最新版本。



大风夏暑问: 为什么绿色版 QQ2010 无法打开?

我下了好几个 QQ 绿色版,可是都不能用,只有 2007 的能用。可 2007 的 BUG 很多,一截屏打字就乱码,有时按空格键会关闭整个 QQ 等等。那个 2010 的 QQ 里面有个“绿化.bat”,运行了还是提示什么错误,要重新安装。不想安装 2011 版的 QQ,电脑太差用起来太卡,请问虎哥有解决的办法么? 问题链接:<http://ask.cbifamily.com/question.php?qid=49544>

首先确定你下载的版本是可以正常使用的绿化版,最好在下载的时候看看下载评论里面有没有相关的评论。如果别人都可以正常使用而你不行,那么很有可能是没有安装 C++2005 运行库或者运行库损坏,建议你先重新安装一下,然后再试。

川林问:

QQ 拼音长时间没登录需 要重新输入密码

今天中午我在一次切换 QQ 拼音打字的时候弹出一个对话框上面好像说“QQ 拼音长时间没登录重新输入密码”,可是我的 QQ 拼音一直设置都是“记住密码”并且“自动登录”的哈,于是我把密码清除重新输入一遍再登录却能登录成功了!难道是 TX 当时抽筋了?请问虎哥这是怎么回事? 问题链接:<http://ask.cbifamily.com/question.php?qid=49546>

老虎表示现在使用 QQ 拼音的过程中还从来没有这样的问题,出现这个提示应该这是由于和腾讯服务器失去了连接,有可能是你自己网络的问题,当然也不排除腾讯服务器偶尔抽一下风。如果只是偶尔出现的话,那么不要太在意,如果经常出现的话,还是建议安装 QQ 拼音的最新版看看,有可能解决这个问题。

forest 问: 为什么电脑城装机的时候 C 盘给我设置为 FAT32 格式?

考完了,迫不及待去电脑城装了台新的电脑,可是在装系统的时候发现,那个伙计居然把 C 盘设置为了 FAT32 格式,我问他怎么不弄成 NTFS 的,他说什么 FAT32 的兼容性更好,请问是这样的么? 问题链接:<http://ask.cbifamily.com/question.php?qid=49545>

要从电脑城伙计的心态入手,像电脑城这样大批量的装机,他们都是用 GHOST 来装系统,而且大部分店铺使用的 GHOST 版本都比较老,老到和 NTFS 格式有可能出现不兼容,所以他们为了方便和安全,才习惯把 C 盘设置为 FAT32 格式。另外万一以后要在 DOS 环境下修复什么的,NTFS 格式都无法识别。假如你觉得不好用,只需要在命令行下使用 convert 命令即可进行转换。其实和 NTFS 格式相比,FAT32 格式在除了读写速度上要快一些之外,存储效率和安全性都不如 NTFS 格式,所以建议你还是转换为 NTFS 格式比较好。

小奥问:

115 网盘的安全性如何?

一直在使用 115 的网盘,最近准备存一点比较重要的资料进去,对 115 网盘的安全性有点怀疑,比如一个文件的下载页面,确实只有从发布者得到网址的人,才能打开?别人会不会通过某种途径得到?115 确实不能实现搜索的么?总觉得,在不登录的情况下就能看到的页面、或者能下载的文件,不是 100%保密的。虎哥你觉得呢? 问题链接:<http://ask.cbifamily.com/question.php?qid=49547>

虎哥觉得 115 网盘的安全性还是比较高的,虽然可以进行搜索,但是搜索结果并不准确,另外只有发布者才能发出文件的下载地址,目前还没有看到对于 115 网盘破解的消息。不过老虎这里提醒你,如果你非要把重要文件放在网络硬盘中的话,建议你先用 WinRAR 进行压缩,并且加上压缩密码,而且文件名也不要设置为实名的,设置为数字加字母,即使别人搜到了也不知道是什么东西。



cyx8703 问: 视频网站全屏看视频会卡

我的 IE8 在优酷等在线视频网站观看视频时,全屏播放大概 3-5 分钟后,画面会卡住,声音正常,移动鼠标屏幕无反应,按 ESC 可退出全屏继续正常播放。之前用 Win7 时正常,最近重装了 XP,就出现问题了,升级了最新显卡驱动,问题依旧,但是看下载的 RMVB 电影却都是好的,请问这是什么原因? 问题链接:<http://ask.cbifamily.com/question.php?qid=49531>

看 RMVB 电影是好的,那说明显卡没坏,估计也不是驱动的问题。视频网站都是通过 Flash 技术进行播放的,因此你的 Flash 播放器存在问题的可能性比较大,首先建议你根据情况开启或者关闭显卡的硬件加速功能看看,很大程度上可以解决问题;如果还不行,升级一下 Flash 播放器试试看,Flash 播放器下载地址:<http://get.adobe.com/cn/flashplayer/>。

阿可问:

什么网盘速度和容量都不错?

我经常要在公司和家里来回拷文件,但是又不想用 U 盘,听说现在网盘很好用,请虎哥推荐一款容量大速度又快的网盘吧。问题链接:<http://ask.cbifamily.com/question.php?qid=49533>

按照你的要求,虎哥觉得金山快盘挺适合你,安装后会在资源管理器里生成一个虚拟的磁盘,你可以像本地磁盘一样操作,公司和家里都装一个,这样就能实现文件的共享了。快盘新注册有 5G 容量,通过做任务可以升级到 15G。不过虎哥在使用的过程中发现快盘的速度有一点小慢。另外雨林木风公司最近也推出了一款类似快盘的产品叫“同步盘”,目前还在公测,注册后提供 1.5G 空间,公测结束后容量会提升。速度的话比快盘要快些。你可以两者都试用一下再决定用哪一个。

阿诺德施瓦辛格问: 一键还原后上不了网

我的笔记本中毒了,于是就一键还原,可是还原后却上不了网,不管是本地连接还是无线连接都无法获取到 IP,系统提示 IP 受限,右下角图标为感叹号!可还原之前都是正常的啊,请问虎哥这是为什么呢? 问题链接:<http://ask.cbifamily.com/question.php?qid=49532>

你可以尝试初始化网络环境,方法为:开始 > 运行 > CMD > 回车 > netsh winsock reset > 回车 > 重启。netsh winsock reset 命令的作用是重置 Winsock 目录。如果一台电脑上的 Winsock 协议配置有问题的话将会导致网络连接等问题,就需要用 netsh winsock reset 命令来重置 Winsock 目录借以恢复网络。这个命令可以重新初始化网络环境,用来解决由于软件冲突、病毒原因造成的参数错误问题。

JJ 雌问:

为什么打开网页全是小方框乱码?

虎哥你好,我的浏览器不知道怎么了,现在一打开网页全是一个个小方框,中文都无法显示,英文字母都是正常的,要如何修复呢? 问题链接:<http://ask.cbifamily.com/question.php?qid=49534>

不用修复,你这应该不是浏览器损坏的问题,而是网页的编码可能有错误,你可以在页面上点击右键→编码→简体中文,然后刷新下,应该就能让网页正常显示中文了。



班得瑞问:

如何让关键字排在搜索引擎前面?

公司最近搞了个网站,让我负责维护,老总说让我优化下,把公司的关键字排在百度的前面,可是我用关键字在百度里一搜,发现我们公司的网站在很后面,请问如何把关键字排到搜索引擎前面(老总说百度和谷歌都要),让别人能通过关键字访问到我们的网站? 问题链接:<http://ask.cbifamily.com/question.php?qid=49538>

这种让关键字排到搜索引擎前面的技术专业点的称谓叫 SEO,也就是搜索引擎优化。你用 SEO 为关键字在百度中搜下可以找到很多相关的知识。这里老虎我根据自身的经验给你简单提一些建议。SEO 行业有一条真理“内容为王,外链为皇”,意思就是说,内容很重要,外部链接更重要。这里所谓的内容指的是网站的原创内容,包括新闻、资料等,最好是原创的,因为搜索引擎很喜欢原创的内容,你每天按时发布 2-3 篇原创内容就可以了。而外链指的是从别的网站链接到你的网站,你可以找一些网站交换链接,也可以去发发博客,发发帖等等,当然记得要加上自己公司网站的链接。一般情况下,你每天坚持发布原创文章,每天增加几十条外链,那么一个月后相信你的网站关键字会有明显的提升。

lei1314 问:

显示属性对话框怎么不见了?

今天我打开系统的“显示”属性对话框,发现上面的标签只有“主题”一项了,其他如:桌面、屏幕保护程序、外观标签全都不见了。真是奇怪了,请问怎么把它们显示出来? 问题链接:<http://ask.cbifamily.com/question.php?qid=49537>

点击“开始”菜单→“运行”,输入“gpedit.msc”运行“组策略”,在“用户配置”→“管理模板”→“控制面板”中双击“显示”,再右键→“属性”→“未启用”,点击“确定”。退出后刷新一下桌面,再试试应该就有了。

青青小文文问:

IP 限制的投票活动怎么刷票?

最近朋友参加了一个人物评选活动,网友可以到网站上投票,最后以投票数的多少决定优胜者。朋友托我帮她刷刷票,我研究了一下,发现这个投票页面是限制 IP 的,也就是一个 IP 一天只能投一次,24 小时以后才能再投,请问有什么办法可以破解掉网页的这个 IP 限制,帮我朋友多刷些票? 问题链接:<http://ask.cbifamily.com/question.php?qid=49536>

IP 限制的投票网页是无法破解的,因为时间是在服务器上计算的,而不是通过网页来计算的。要实现刷票,唯一的办法就是更换 IP。如果你家里使用的是 ADSL 的话就好办了,因为 ADSL 每次断线重拨都会更换新的 IP,这样你只要投完一票,然后断开连接,再重新拨号就能再次投票了。如果你使用的是固定 IP 的话也没关系,你可以使用一些 VPN 软件,例如 173VPN、517VPN 等等,这些 VPN 软件都内置了数十上百台服务器,每一台都有自己的 IP 地址,使用软件连接上以后就可以进行投票了,投完以后换一台服务器,一轮下来就可以投上百票,第二天又能增加上百票,效果还是很不错的。

抹茶问:

浏览器无法打开链接

请问虎哥,我的 IE 浏览器无法打开网页中的链接了,表现为点击之后没有反应,请问这是为什么? 这种现象是在卸载掉某个软件后发生的,有关系吗? 问题链接:<http://ask.cbifamily.com/question.php?qid=49535>

应该是动态链接库文件损坏了,可以重新注册一下试试,方法为:在“开始”菜单中打开“运行”窗口,在其中输入“regsvr32 actxprxy.dll”,然后“确定”,接着会出现一个信息对话框“DllRegisterServer in actxprxy.dll succeeded”。再次打开“运行”窗口,输入“regsvr32 shdocvw.dll”,“确定”后在出现的信息对话框中点击“确定”,重启下应该就可以了。如果还不行的话可以依次注册以下动态链接库:

```
regsvr32 mshtml.dll
regsvr32 urlmon.dll
regsvr32 browseui.dll
regsvr32 oleaut32.dll
regsvr32 shell32.dll
```



不是浮云

给任意电脑打造一个 5 秒启动的系统

文:抚远大将军

华硕(Express Gate)、联想(Quick Start)、戴尔(Latitude ON)等知名厂商的笔记本/上网本都安装了统一的即时启动平台——Splashtop OS, 这样当用户仅仅想上网娱乐时, 只须登录 Splashtop OS 系统平台就可以。Splashtop OS 本质上是一个快速启动系统, 其启动时间最长不超过 5 秒, 比 Windows 系统的启动速度快多了。当然, 除了上述厂商的笔记本/上网本以外, 其他任意品牌的笔记本甚至是台式机都可用 Splashtop OS 系统上网冲浪的方便与快捷。接下来, 笔者就给大家介绍一下如何实现。

第一步: Splashtop OS 的安装

先登录自己的 Windows 系统并从 <http://www.splashtop.com/os> 下载 2MB 大小的 Splashtop OS 的在线安装包, 然后双击运行之, 其界面如图所示; 再单击图中的“开始”按钮, 该在线安装包就可以下载 Splashtop OS 系统的全部文件并执行安装操作了; 与 Windows 系统相比, Splashtop OS 系统的安装比较简单, 只须根据提示单击“下一步”按钮即可。



● 安装界面


在安装 Splashtop OS 系统的过程中, 安装程序会提醒用户导入自己使用 IE 浏览器上网冲浪时精心保存到收藏夹中的 N 多精彩网址; 当然, 如果你使用的是 Firefox 浏览器, 则需勾选对应单选框并单击“下一步”按钮就可以了。

第二步: Splashtop OS 的使用

Splashtop OS 安装完毕后, 如果此时重启系统, 在出现的多启动菜单中, 大家就会发现已经多了一个名为“Splashtop OS”菜单选项, 选择该菜单选项, 经过大约 5 秒钟的时间, 就可以

顺利地登录 Splashtop OS 系统了。通过观察, 大家可以发现 Splashtop OS 系统的主界面实际上就是一个浏览器, 而该界面中最为醒目的则要数 Bing 搜索引擎了。

经过笔者亲自测试, Splashtop OS 系统还是很好用的, 无论是在线听歌还是欣赏视频, 都没有任何问题; 此外, 登录 WebQQ 之后, 我们还可以非常流畅地和好友进行聊天, 而 Splashtop OS 系统自带了智能拼音和五笔这两种最常见的汉字输入法, 绝对能够满足我们聊天时的打字需求。有此需求的朋友不妨一试。



● 系统界面

“掩耳盗铃”, 让电脑硬件配置更强

文:啄木鸟

许多人购买了电脑之后, 都会打开“控制面板”中的“性能信息和工具”选项, 看看自己的电脑在 Win7 系统下能跑多少分。但是, 即使是现在主流配置的电脑, 所有的硬件也不可能全部是最优的, 所以不少新购买的电脑因此跑出的分数往往也并不高! 比如笔者刚刚花 7000 大洋购买的台式机才跑出了 4.0 分。想想看吧! 如此低的分值, 出门都不好意思和别人打招呼! 其实, 只须请“Win7 系统评分修改器”来帮忙, 即使最普通的电脑也能跑到满分。接下来, 笔者就

给大家介绍一下如何实现。

先从 <http://goo.gl/TBF1g> 下载绿色版的“Win7 系统评分修改器”并将其解压到硬盘的任意位置(如 D 盘根目录下), 然后双击运行解压得到的“Win7 系统评分修改器.exe”, 其界面如图所示; 然后分别单击图中“基本分数”、“处理器”、“内存”和“主硬盘”等参数右边的微调按钮, 将各个参数值调整为自己喜欢的任意数值就可以了; 调整修改完各个参数后, 最后单击

大家就可以在论坛或 QQ 群中来“显摆”一下自己的电脑硬件配置到底有多牛了。有此需求的朋友不妨一试。



● 修改后的得分



● 原来的评分界面



● 修改分数

“修改”按钮, 我们对 Win7 系统评分所做的修改即可生效。完成上述操作后, 当我们再一次打开“性能信息和工具”窗口, 就可以看到最终的修改结果了。大家就可以发现一台普通的电脑也能在眨眼之间“变成”硬件配置超强悍的电脑了。这样一来,

由于 Win7 的系统评分范围是在 1.0-7.9 之间且最终分值是由处理器、内存和主硬盘等硬件的最低分值所决定, 因此处理器、内存和主硬盘等各个参数的值不能超过“基本分数”参数的值且所有参数的值均不能超过 7.9; 否则, 我们所做的修改就会被一些东电脑的行家看出破绽。



防病毒,别漏了 VBS 病毒

文:飘忽不定

说起病毒,大家都会想到 exe 或者 com 为后缀名的可执行文件,随着病毒木马知识的普及,大家在看到陌生的可执行文件后都会提高警惕,这是好的现象。可偏偏病毒是多种多样的,除了 exe、com 这样的可执行程序外,还有一种经常被大家忽略的病毒类型,那就是 VBS 病毒,相比 exe 后缀的病毒,VBS 病毒比较少见,因此认识它的人不多,但是它发挥的威力却丝毫不亚于 exe 病毒。那么我们应该如何对其进行防御呢?请看本文。

★ 编辑提示:

什么是 VBS 病毒?

VBS 也叫 VBScript,VBScript 的全称是:Microsoft Visual Basic Script Editon。是一种基于 Visual Basic 的脚本语言,简单的说,就是程序员编写好的 VBS 文件可以直接运行,不必编译成 EXE 文件。因此,EXE 文件能达到的目的,VBS 文件同样可以做到,VBS 病毒和 EXE 格式的病毒并没有多大的区别。VBS 病毒可以通过调用一些现成的 Windows 对象、组件,可以直接对文件系统、注册表等进行控制。

VBS 病毒的特点是:编写简单、破坏力大、感染力强、传播范围广、变种多、欺骗性强;可以通过 Email 附件传播,局域网共享传播,感染 htm、asp、jsp、php 等网页文件传播;U 盘传播等。如果你对 VBS 病毒的危害还不甚了解的话,举个简单的例子:前两年风靡的 U 盘病毒大多是 VBS 病毒。

VBS 虽然强大,但也有一个致命的弱点,就是在运行时需要借助系统的 wscript.exe 文件,只有通过 wscript.exe 文件,VBS 文件才能编译和执行,但是这个 wscript.exe 文件作为普通用户通常情况下是用不到的,因此,只要我们对 wscript.exe 文件进行一定的限制,就可以彻底防范 VBS 病毒了。

那么如何判断自己的电脑是否感染了 VBS 病毒呢?按下 Ctrl+Shift+Esc 键,运行任务管理器,查看其中是否有一项 wscript.exe 进程,如果这个进程每次都存在,那么很有可能感染了 VBS 病毒。



● 检查是否有 wscript.exe 进程

把 wscript.exe 藏起来

既然 VBS 病毒运行需要借助 wscript.exe,那么我们把它藏起来,让病毒找不到,这样病毒不就运行不了了? wscript.exe 位于系统的 C:\Windows\System32 目录,找到后将其改个名字即可。由于 wscript.exe 是系统文件,因此在更改文件名时可能会弹出系统文件保护对话框,这时我们点击“取

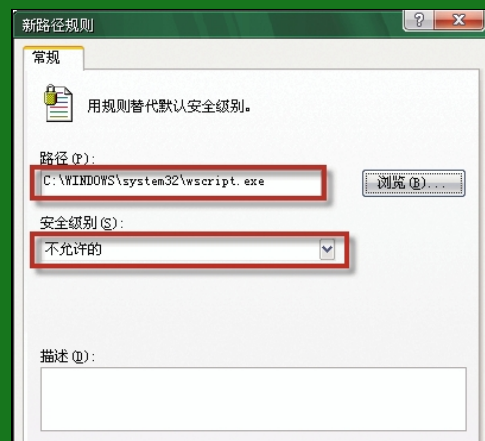
消”,再点击“是”即可。

用组策略限制 wscript.exe

如果不想改 wscript.exe 的文件名,也没有关系,我们可以采用另一种办法,用“组策略”限制 wscript.exe 文件。

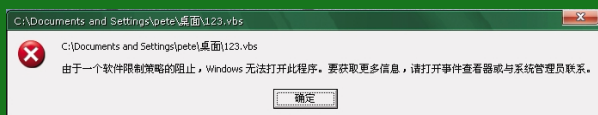
Step1: 点击“开始”菜单→“运行”,输入“gpedit.msc”运行“组策略”。

Step2: 在左侧栏中依次展开“计算机配置”→“Windows 设置”→“安全设置”→“软件限制策略”→“其他规则”。



● 创建限制规则

Step3: 在右侧窗口空白处点击右键,在出现的菜单中选择“新路径规则”。在出现的窗口点击“浏览”按钮,浏览选中 wscript.exe 文件,将下方的安全级别设置为“不允许的”点击“确定”即可。这样 wscript.exe 文件就被限制了,VBS 病毒自然无法运行。



● 限制后 VBS 文件无法运行



编辑:彭强
组版:张有意

把电脑变成监控设备的软件

荐老虎:

拍下猫猫狗狗木有问题,拍下小偷就有点难度了。现在的小偷是不会放过电脑的,尤其是笔记本电脑更不会放过。哪怕是台式机,小偷也要弄走 CPU、内存之类的……扯远了,推荐的软件如下。

Step01: 运行软件,在 Webcam 标签页中,如果有多个摄像头,可以点击“select Webcam”可以选择摄像头。下方“Motion alarm”中可以选择如果侦测到有物体移动(例如猫狗、小偷),会做啥动作。



Step02: 在“email and ftp”标签页中,可以设置把监控获得的照片/视频发送到哪个邮箱、通过哪个邮箱发送等等,也可以设置 FTP 服务器,把这些东西直接上传到 FTP。



点点 110 问:

最近看新闻看到有个虐待小孩的保姆,家长用偷拍的方法录下了证据。忽然想,我如果想拍下家里的猫猫狗狗在干啥,能不能用电脑做到?而且必要的时候还能用来拍下小偷的证据,hoho。http://ask.cbifamily.com/question.php?qid=49577

软件名称: TeboCam

软件大小: 890KB

软件版本: 1.0

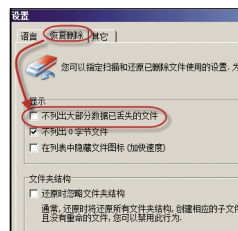
http://www.cbifamily.com/download/201126.html

清空回收站,文件还能找回吗?

荐老虎:

easyrecovery 有 7.4 版,对比以前的 6.2 版算新了哦,只是破解目前还不像 6.* 版那么完美。这里再给你推荐一个新的恢复软件,叫做 Ashampoo Undeleter,是多语言版的。

Step01: 第一次运行,会提示你有 10 天的试用期,点击“继续”即可。在软件的“选项”中,可以选择“不列出大部分数据已丢失的文件”。在“其他”选项卡中可以禁用广告。



Step02: 选择盘符,例如 C 盘、D 盘、E 盘,然后点击“搜索”。在搜索出来的结果中勾选找到的文件,点击“还原”即可。“状态”一栏显示了文件的状态,也是恢复文件的概率。



小木木 问:

最近手贱,清空了回收站,结果丢了不少东西,请老大帮忙找文件吧,神马 Finaldata 和 easyrecovery 都试过了,只是太老了,能不能推荐个新的? http://ask.cbifamily.com/question.php?qid=49576

软件名称: Ashampoo Undeleter

软件大小: 5.71MB

软件版本: 1.0

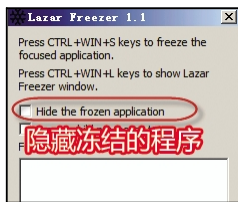
http://www.cbifamily.com/download/201126.html

让 CPU 降温的软件

荐老虎:

想法可行,给你推荐一个软件叫做 lazarfreezer。它是一款 CPU 的控制软件,可以“冷冻”进程,让程序进入 CPU 的等待队列,应该适合你需要了吧,呵呵。

Step01: 软件是开源软件,意味着源代码开放,如果你有更好的创意可以修改源代码,但是改完之后也请开源。运行软件,两个可选框“Hide the frozen application”意思是隐藏冻结的程序、“Freeze child processes too”意思是冻结子进程。



Step02: 切换到要冻结的程序,例如 IE 浏览器、Vmware 虚拟机、媒体播放器、火狐等可能临时不需要的程序,然后按下 Ctrl+win+s 即可冻结程序,要解锁



在程序主界面中点击“Defrost”解锁。按下 ctrl+win+l 可以显示程序主界面。

孽海一枝花 问:

同时运行的程序太多了,想让笔记本的 Cpu 把一些程序暂时停止,腾出资源来,行不行?不是要终止进程哦,就是让 TA 麻痹一下而已,我想这样还可以降低 Cpu 的温度吧?哈哈! http://ask.cbifamily.com/question.php?qid=49520

软件名称: lazarfreezer

软件大小: 4.6KB

软件版本: 1.1

http://www.cbifamily.com/download/201126.html



编辑:彭强
组版:张有意

自我分析的性格测试软件

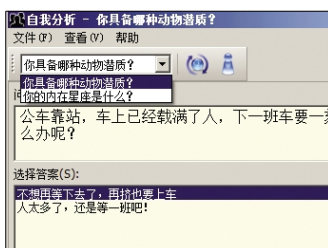
找不到工作咋办 问:

毕业了,在找工作中,有谁收留我啊啊啊~~~!听说通过性格分析可以找到更好的工作,想问问看能不能推荐这类软件呢?请推荐一个吧,谢谢了! <http://ask.cbifamily.com/question.php?qid=49574>

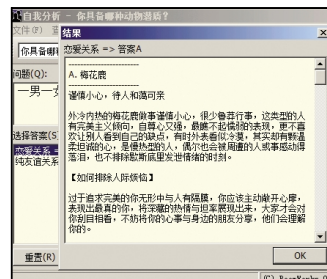
软件名称:自我分析软件
软件大小:1.85MB
软件版本:2.0
<http://www.cbifamily.com/download/201126.html>

A 荐老虎:
我以前做过性格分析工作,这类专业的软件一般都是价格不菲,而且都是商业软件,不好随便推荐。如果只是想随便测试一下,可以试试“自我分析软件”,这个有意思的小软件。

Step01:第一次运行软件,弹出窗口询问语言,选择“Chinese(simplified)”也就是简体中文,点击“OK”。进入软件后,通过下拉菜单选择问题的选项,默认是“你具备那种动物的潜质”。



Step02:依次做题,做完题目后,会给你一些参考建议。当然,在这里必须要提醒你,这个软件只是用来玩玩,真正的性格分析,是要钱的,只好到相关机构去填个问卷。



快速切换代理服务器的软件

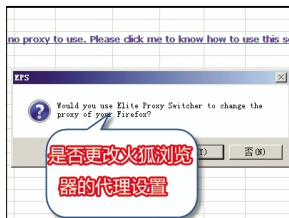
小山猫 问:

最近有的网站总是上不了,以前都能上的,必须要用代理服务器才能访问。可是现在问题来了,IE 切换代理太麻烦了,要打开设置,一个一个改,很麻烦,有没有简单的办法呢? <http://ask.cbifamily.com/question.php?qid=49573>

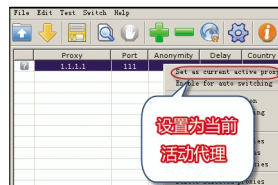
软件名称:Elite Proxy Switcher
软件大小:827KB
软件版本:1.13
<http://www.cbifamily.com/download/201126.html>

A 荐老虎:
其实如果想最简单,就用火狐浏览器好了,配合 Foxyproxy 可以针对特定的网站使用代理服务器,相当好用。如果坚持用 IE,给你推荐一个软件叫做 Elite Proxy Switcher,也挺好用的。

Step01:运行软件会提示你是否愿意一并更改火狐浏览器的代理设置?之后点击“+”、“-”按钮添加、删除代理服务器的地址。把你找到的、能用的代理服务器地址都添加进去。



Step02:在代理列表上点击右键,选择“set as current active proxy”(设置为当前活动代理)。默认勾选“use direct connection”(使用直接连接),可以选择“Use automatic switching”(无法访问时自动切换)。



卸载 U 盘的工具软件

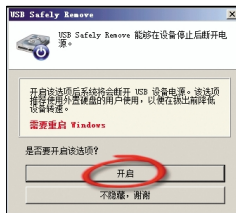
皮蛋哪里恶心了 问:

U 盘想弹出,总是失败,搞得都不敢直接拔 U 盘,甚至要重启才能拔。累啊,请问有啥软件能帮上忙吗?请推荐一个! <http://ask.cbifamily.com/question.php?qid=49572>

软件名称:USB Safely Remove
软件大小:4.2MB
软件版本:4.6
<http://www.cbifamily.com/download/201126.html>

A 荐老虎:
在 Windows7 下面,其实可以直接拔 U 盘,不会造成数据损失。在 XP 下面也可以通过设置 U 盘的使用策略,达到直接拔的效果。如果实在不放心,非要卸载 U 盘才行,可以试试看 USB Safely Remove。

Step01:运行软件,记得安装的时候选择中文哦。软件会提示你是否在设备停止使用后,断开电源,推荐使用移动硬盘的朋友使用这个功能,这样可以在拔出的时候降低转速,减少伤害。



Step02:原有的弹出窗口会被这个软件替代,在软件窗口中,找到要停止/弹出的 U 盘、移动硬盘等,点击鼠标右键,选择“停止”即可。点击“设备属性”可以设置自动运行策略之类的高级设置,非常有用。





编辑:彭强
组版:张有意

修复停电被破坏的文件

A 荐老虎:

最近俺也深受停电折磨,握爪。一般来说,各种文件都有自己相应的修复工具,一般而言也是专用的修复软件效果比较好。当然了,如果文件很多,专用的软件会很麻烦。这里推荐一个免费的修复软件叫做 File Repair。

Sunnyluc 问:

最近老是停电,很郁闷啊,很多在编辑、下载的文件,都坏了!打不开!打不开啊!请问如何修复呢?头大!这事情重装也没用啊!文件啊,是钱啊! <http://ask.cbifamily.com/question.php?qid=49579>

软件名称: File Repair
软件大小: 1089KB
软件版本: 2.1
<http://www.cbifamily.com/download/201126.html>

Step01: 软件可以修复病毒、断电、程序崩溃损坏的文件,支持文本、视频、影音、Office 等格式。点击 “select the source file to be repaired”



后面的 “...” 按钮, 然后选择需要修复的文件。

Step02: 在 “Out put fixed file as” 中点击 “change” 可以更改修复好的文件存放的位置。建议不要把修复的文件放在原来的文件夹中,



最好区分存放。最后点击 “start repair” 完成修复。

U 盘中毒后找回文件

A 荐老虎:

有没有用下冰刃和 XueTr 这类软件看看能否找到文件?建议先用它们试试看。假如还是看不到文件,可以试试看 USB Hidden Folder Fix 这个软件,专门对付隐藏文件的病毒。

轩辕狗 X2 问:

U 盘中毒后,盘里的文件都不见了。杀毒后,病毒是没有了,但是文件无法恢复,我看 U 盘的容量以及占用,觉得文件还是在的,不知道如何才能把文件弄出来。 <http://ask.cbifamily.com/question.php?qid=49580>

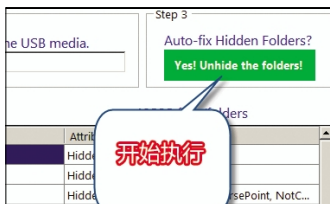
软件名称: USB Hidden Folder Fix
软件大小: 213KB
软件版本: 1.1
<http://www.cbifamily.com/download/201126.html>

Step01: 在 “step1” 中,点击绿色的 “browse” 按钮选择需要找回丢失文件的 U 盘, 然后下方会列出目录和文件,其中 “attributes” 一栏显示的是文件 / 文件夹的属性, 诸如隐藏、系统文件之类的。



统文件之类的。

Step02: 点击 “step3” 中绿色的 “Yes! Unhide the folders” 按钮, 然后软件会自动把隐藏的文件和文件夹都恢复正常的属性, 让文件都显示出来。



把链接保存为图片的软件

A 荐老虎:

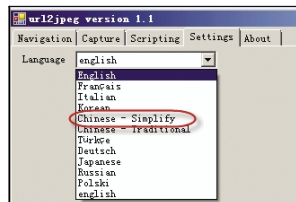
HyperSnap、SnagIt 都是两款老牌的截图软件,非常好用,功能也很强大。如果不想用这些 “全能” 的软件,可以试试看简单的 URL2Jpeg, 专门用来把网页保存为图片。

Jimo1984 问:

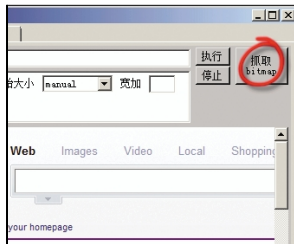
想把整个网页截成图片,咋整? 网上给的建议是用 HyperSnap、SnagIt 来做, 不过我觉得操作好麻烦啊, 能不能给我推荐一个简单点的? <http://ask.cbifamily.com/question.php?qid=49581>

软件名称: URL2Jpeg
软件大小: 352KB
软件版本: 1.1
<http://www.cbifamily.com/download/201126.html>

Step01: 软件使用 .net C# 编写的,需要 .net framework2.0 或者更高版本的支持。进入 setting 标签页, 在 Language 下拉菜单中选择 “Chinese-simplify” 就可以把语言设置为中文了。



Step02: 运行软件,在默认的 “导览” 标签页输入要截图的网页 → 点击 “执行” 按钮 → 点击 “抓起 bitmap” → 点击 “存储影像” 就完成截图了。





荐老虎推荐

编辑:彭强
组版:张有惠

拦截外挂广告的软件

A 荐老虎:
这样的外挂不用也罢,这不是给自己找罪受吗?解决方法也有,因为这些外挂都是调用默认的浏览器或者干脆直接调用 IE,所以你可以用 IE 的弹出窗口拦截软件来进行屏蔽。

专业查 5 码 问:

最近在玩个网页游戏,升级太累了,一直在用一个外挂。但是这个外挂比较恶心,老是弹出广告,离开半天桌面都被广告堆满了……请问有办法屏蔽吗? <http://ask.cbifamily.com/question.php?qid=49582>

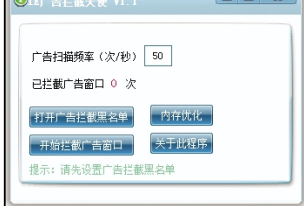
软件名称:广告拦截天使

软件大小:1.9MB

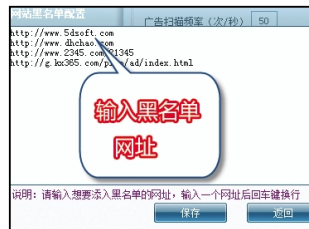
软件版本:1.1

<http://www.cbifamily.com/download/201126.html>

Step01:运行软件,选择广告扫描频率,一般情况下使用默认的 50 次/秒即可。如果扫描频率过高,也会占用更多的系统资源。当然,如果广告弹出异常猛烈,还是要提高这个数字。



Step02:点击“网站黑名单配置”在这里设置需要屏蔽的网址。弹出广告的地址在地址栏能看到,也可以通过页面属性来获得地址。设置完毕后,点击“开始拦截广告窗口”按钮就开始工作了。软件还附带内存优化功能。



字。

给系统减肥的软件

A 荐老虎:
会编写批处理不?用批处理解决的话最简单了。如果不会,给你推荐一个一键清理软件。这个软件清理项目比较全面,也很实在,建议你试试看。

Lspsock 问:

硬盘的空间总是莫名其妙变小,经过我分析,发现 QQ 的文件夹、飞速土豆、谷歌浏览器还有迅雷看看这些软件占用的空间都很大,请问有没有办法一次性清理的? <http://ask.cbifamily.com/question.php?qid=49583>

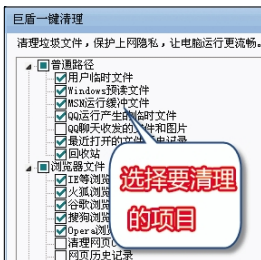
软件名称:巨盾一键清理工具

软件大小:285KB

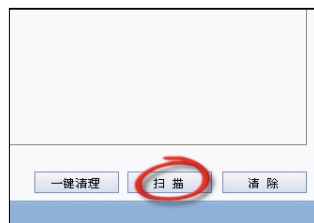
软件版本:1.0.6

<http://www.cbifamily.com/download/201126.html>

Step01:运行软件,选择想清理的项目。一般来说用用户临时文件、Windows 预读取文件、QQ 产生的临时文件、回收站、谷歌浏览器等浏览器的临时文件、在线视频的缓冲等都可以删除。



Step02:稍微注意下,因为你主要关心的是硬盘空间,所以注册表的清理项目一般情况下不是必需的。最后点击“一键清理”即可。如果是在 Windows7



下面使用,请使用管理员身份运行程序。

给右键菜单增加显示隐藏文件

A 荐老虎:
俗话说越危险的地方就越安全,施主,您应该懂的哦。给你推荐一个软件叫做 Toggle hidden file in right menu,可以把隐藏文件设置项放到右键菜单。

Socesim 问:

电脑上存了点小电影,怕女朋友看到就都设置为隐藏文件了,弱弱的说每次都要显示隐藏文件比较麻烦,能不能把显示隐藏文件的设置项弄到右键菜单呢? <http://ask.cbifamily.com/question.php?qid=49584>


软件名称:Toggle hidden file in right menu

软件大小:1.2KB

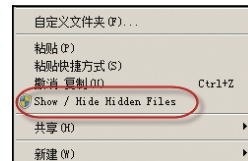
软件版本:1.0

<http://www.cbifamily.com/download/201126.html>

Step01:把 Show_Hidden_Files_Switch.vbs 放到 C:\windows 文件夹里面,然后双击 Show_Hidden_Files_Switch.reg 文件导入注册表,安装过程就完成了。这时候右键菜单应该就能看到设置项了。



Step02:如果看不到设置项,那么重启系统,或者重新运行 explorer.exe 进程即可。进入一个文件夹,在空白的地方点击右键,选择“show/hide hidden files”即可设置隐藏文件。要删除设置项,除了删除文件外,再运行



Show_Hidden_Files_Switch_remove.reg 即可。

BizNews

Knowledge Hub of IT Management



冷静十年 航嘉凉粉俱乐部粉丝聚会

业界
动态

近日航嘉在广州天河堂会举行了“经典再现 冷静十年”凉粉俱乐部粉丝聚会活动,现场有来自全国的主要 IT 媒体及 80 多位凉粉参加。航嘉产品经理李庄及冷静王创始人孟庆宏先生,和广大凉粉一起回顾冷静王的诞生过程



以及十年发展历程。弹指一挥十年间,航嘉冷静王能在 IT 大潮中经历十年而经久不衰,是因为有广大凉粉的支持才能如此稳健的走到今天,期待十年后能经典再现,冷静王 20 年辉煌聚会。



热门
看点

技嘉 A75 全国首发 集显超频现场再破记录

近期由技嘉举办的产品媒体沟通会媒体沟通会在京举行。作为本次会议最重要的主题之一,A75 主板是近期集显平台最强悍的主板,它的推出为市场装机提供了最具性价比的选择。其中技嘉 A75 主板 GA-A75M-UD2H 更是个中翘楚,一上市就打破了集显超频世界纪录。GA-A75M-UD2H 主板采用 mATX 版型设计,面向小型机箱用户。它支持 AMD Llano A 系列 APU,用 APU 搭配集显,是一种不错的性能解决方案。在会议上,著名超频战队 SpeedTime 的余孟遥也应邀来到现场,当场使用技嘉 A75 主板 GA-A75M-UD2H 平台进行风冷超频。其中 3DMark Vantage 在现场的风冷超频中,跑出了 P6361 分的不俗成绩,同时本次 A8-3850 处理器外频的最高纪录也达到了 156MHz。

除了 A75 主板,“超跑 4”概念是会议的另一个主题。“超跑 4”概念包括 Super Safe (超安全)、Super Speed (超快速)、Super Savings (超省钱),Super Sound (超好听)这四大“超跑”特性为主板品质带来有力保障。正是因为全部符合了“超跑 4”特性,技嘉 A75 主板得以从设计、用料、功能和特性等方面做出了明确的保证。

业界新闻

Business news

新品
预览

华硕 VS228N-A 显示器 LED+5000 万:1

华硕 VS228N-A 作为一款 21.5 寸新品 LED 显示器,不仅外观时尚,性能也很强悍,尤其是其 5000 万:1 的超高动态对比度,让其他同类产品望尘莫及。



全面支持全高清,5ms 极速响应时间,支持全屏或 4:3 显示比例,由于采用了获得 EnergyStar 节能认证的无汞 LED 背光技术,该显示器能有效节能降耗约 55%,不仅节能,还很环保。提供 D-Sub、DVI-D 接口,官方报价为 1299 元。

网易有道打造国内首款 游戏定制搜索

业界
动态

日前,网易旗下两大产品网易有道和“梦幻西游”合作推出的有道梦幻西游搜索正式上线,这也是国内首家网络游戏定制搜索。届时玩家搜索科举答题、门派加点等任务难题将更加方便。梦幻西游搜索与梦幻西游官网、多玩等数十家主流游戏网站建立合作,收录了超过 1 亿的游戏站点网页,确保安全、优质内容可以被玩家检索到。搜索屏蔽和去除垃圾站点的搜索结果,保证玩家们看到的都是有效的原创网页。



卡巴斯基安全部队 2012 全新上市

新品
预览

全新上市的卡巴斯基安全部队 2012 隆重推出复合式防御体系,结合了卡巴斯基“云技术”和本地安全软件保护,全方位、多层次保护用户的信息财产安全。用户可通过 2012 版产品获取本地电脑上任意软件的信誉信息,从而决定是否使用该软件。还可以了解该文件的地理分布趋势、其他用户为其分配的信任级别等相关信息;用户甚至无需“学习”反垃圾邮件过滤规则,因为系统会自行从卡巴斯基实验室的“云”资源中获取所需信息。



2 年免换电池 富勒 A08G 即将上市

富勒继推出全球首款最节能的无线鼠标 A50G,时尚节能鼠 A25G 之后,富勒 G 势力节能系列另外一款超节能无线鼠标 A08G 也即将上市。富勒 A08G 仍延续了 G 势力内核,智能变频节电技术,1 节普通 AA 电池可以使用 2 年。四档增强型省电模式,而且拥有时尚三色可选。高精度 IR 引擎,1000/1500/2000DPI 三档自由调节,定位跟踪能力更卓越;更有 15 个月的超长换新售后服务让您免去后顾之忧。



新品
预览

AOC 大屏嘉年华引爆暑促热浪

AOC 显示器将从即日起,将在全国范围内开展为期一个月的“e 彩纷呈 AOC 大屏嘉年华”大型暑促活动。凡是在活动期间购买 AOC 指定 LED 显示器 21.5 英寸及以上尺寸机型的消费者,都将获得 AOC 赠送的精美礼品!购买“立影 3D”e2352Pz 的消费者,获得价值 80 元的《里约大冒险》玩偶一对;购买 Razor“刀锋”e2243Fw、e2343F、“绿影”e2251Fw、e2351F 的消费者,将获得价值 60 元的《里约大冒险》限量版骨瓷水杯一个;购买 Touchmate“平行线”e2239Fwt、Vitta“尚彩”T2242We、T2442e 的消费者,将获得价值 80 元的电子竞技无线鼠标一个;购买 ECO 7“绿活”e2240Vw、e2440V、“爱 e”i2240Vwe、i2340Ve 的消费者,将获得价值 120 元、刚刚夺得全国大学生联赛冠军的北理工足球队及足坛名帅金志扬签名足球一个!

热门
看点



业界
动态



多彩黑面侠机箱暑期热卖

最近多彩推出旗下至尊系列最新一款机箱产品:DL360-MQ870 黑面侠,定位属于普通家庭电脑用户使用的入门级。机箱采用纯黑色作为机箱的主体色调,通过不同的材质及材质外层部分不同处理的手法,使机箱摆脱单一色调所带来的枯燥感。多层次的变化效果也增添机箱整体给人硬朗、冷酷的味道。



索泰迷你 Z68 最终版即将上市

近日,索泰基于 Mini-ITX 板型的 Z68 主板:Zotac Z68-ITX WiFi 最终版信息曝光,该主板拥有 1 条 PCI-E x16 插槽,4 个 SATA 接口,1 个 mini PCI-E 插槽和一个 mSATA 插槽,并拥有 2 条全尺寸 DIMM 内存插槽。该主板不仅搭配了一体化的散热器,供电部分还使用了 DrMOS mosfet,预计 7 月中旬上市。



华硕 EeePad TF101 率先升级

上市之初即创造了热卖佳绩的华硕变形平板 EeePad TF101,以其创新的变形双模式概念,获得业界好评。近日 EeePad TF101 系统全面升级!它是国内第一款可升级为 Android 3.1 的在售平板电脑,用户可在第一时间将华硕 EeePad TF101 平板系统由 Android 3.0 升级为 Android 3.1。

轻松一键 2D 转 3D

三星全高清 SA950 显示器

《加勒比海盗4》、《功夫熊猫2》、《变形金刚3》连续接档,3D电影大片席卷全球。在《阿凡达》大获成功后,3D技术一时间成全球性话题,对电影市场冲击最大,可见,3D效果的号召力非同一般。不过3D电影大片总是有限的,想要每天都能看3D电影、玩3D游戏还真得弄一套3D显示装备,而有了一键式2D转3D的功能,3D影片则变得予取予求,随心所欲享受3D盛宴已经成为可能。



说到2D转3D的功能,目前已经出现在很多品牌的产品配置表中,但是就目前市面上出现的3D显示器而言,却只有三星3D显示器实现了“一键式”3D功能。一般的3D显示器在片源2D转3D的时候,都是通过软件实现的。首先,需要安装厂商提供2D转3D软件光盘,打开软件,并在软件界面内选择您的娱乐要求,看电影、看图片等等。这还没结束,下一步要在软件界面内选定2D转3D的片源,再进行2D转3D的格式转换,才算完成。总之,操作过程非常繁琐。特别是有些游戏需要重新设置数据、任务的时候,还需要关闭游戏界面,重新登录2D转3D软件,再进行以上操作,然后重新进行游戏设置,让热爱游戏的网友特别头疼。

有了三星3D显示器SA950,以上烦恼通通解决掉。三星3D显示器SA950的“一键式”3D功能让您轻松切换,没有任何繁琐的软件操作步骤,而是将2D转3D功能固化在芯片当中,是真正的“硬件式”2D转3D显示器,只要轻轻一按三星3D显示器SA950上的2D转3D按钮,“一键式”立刻将2D片源、游戏切换成3D效果,网友直呼太方便、太神奇了!不仅如此,三星3D显示器SA950支持各种游戏终端,可以与3D蓝光播放器、3D游戏控制器、3D数码相机、3D数码相机和电脑兼容。从这一刻开始,你获得的将是一个开放式3D平台,只要接口支持,你就能将画面转换成3D的,同时,三星SA950还可以依据个人喜好进行3D画面景深调节,用户即可轻松获得完美的3D观看体验。



值得一提的是,许多网友对3D显示器的可视角度非常的在意。而谈及可视角度就不得不说偏光式和快门式3D技术。据资深玩家反馈:偏光式3D技术在观看3D大片或游戏的时候必须正对显示器屏幕,有可视角度的限制,因此所谓的IPS广视角屏幕之



说也就不攻自破了。稍微动动视角,就会看到亮线,这样的广视角技术可以说与偏光式3D自相矛盾。三星3D显示器SA950则不同,它采用快门式3D技术,可任意角度观看,不必正对电脑一样可以享受极佳的3D效果。有了三星SA950,根本不用担心坐姿问题,任何姿势都能保证观赏到内容。

另一方面,由于偏光式3D通过物理方式遮挡光源,因此在转换3D的过程中就不可避免的丢失了很多像素,因此全高清的片源转换成3D以后也无法达到全高清的效果。同时,由于偏光式3D成像必须要在屏幕上添加一层膜,因此在2D显示时也无法达到最佳视觉效果。

对于很多消费者来说,分享也是3D带来的一大乐趣,人常说:“独乐乐不如众乐乐”,一个人看大片多没意思,还是邀朋友家人一起看才有意思!有了三星3D显示器SA950,家人、朋友可以围坐一起享受3D非凡体验!

目前三星SA950已经上市,流线型的不对称设计颇具时尚感,整个机身与支架浑然天成,简洁有力,彰显品质。独特金属外壳、小于12mm的超薄设计,不论是办公还是家居,可称得上是桌上最佳艺术品。无论型男靓女,这款显示器都能给你的生活增添一份独有的时尚品质,更可为家居搭配加分不少。

作为三星3D系列显示器旗舰机型,三星SA950不惜花重金为消费者配备了超专业级高品质的Ultra Clear Panel黑水晶超清晰面板,在显示过程中普通面板原本应该是纯黑色的屏幕表面也可能因为反光等问题变成灰色,而三星显示器的黑水晶超清晰面板则不会出现这种问题。三星显示器通过类似镜面处理的专利工艺减少了反射光的干扰,即使在关机状态下看上去,屏幕也黑得更加深邃、纯粹。表现在最终的画质上,就是黑位能力大幅提升,同时画面的色彩过渡也更加鲜艳和自然,能够使蕴藏大量细节信息的画面也得到了充分地挖掘。同时三星一贯的高动态对比度与100% sRGB的色彩精确度,也在这款产品中继续沿袭,为三星3D显示器SA950的画质带来更高的保障。

要想享受全高清、一键式2D转换3D、拥有非凡3D体验,选三星3D显示器SA950,绝对没错!

三星 SA950 显示器展示画面，显示加勒比海盗 Pirates of the Caribbean 的游戏界面。



127

减寿
男子体内残留
150 颗弹丸



126

前有芙蓉姐姐
后有纪敏佳
原来瘦瘦真好



GAME AND ENTERTAINMENT 游戏娱乐



в фильме
ИСХОДНЫЙ
КОД

122

“雷”神之锤驾临！
《暗影捕获：幽灵行动》“雷”点全解析



125

《夺命心跳》
一个心脏引发的血案



6月X日 缉拿真凶

夺命心跳
THE DEVIL INSIDE ME

張琦 導演作品

123

数载未相逢,红颜永不老
和劳拉一起战斗在《古墓丽影9》



“雷”神之锤驾临！ 《暗影捕获：幽灵行动》“雷”点全解析

今年夏季，游戏大作呈现井喷态势，大作、经典续作不断。但是在不少网站的新游戏排行榜中，一款名为《暗影捕获：幽灵行动》瞬间飙升至前3的排名。这款以未来战争为题材的射击游戏，在不少玩家的眼中，却充满了各种各样“雷”人的元素，成为今年夏天，当之无愧的“雷”神之锤。接下来让我们看看，这款游戏的雷点到底在哪吧。



● 山寨牌悍马



● 找敌人绝对是练眼



● 整个游戏都是诡异的黄

都什么年代了？居然还有如此粗糙的背景和 NPC！

现在的游戏，在画面上可谓是精益求精，什么 DX11 啊，什么物理引擎啊。即使是很烂的游戏，在画面上的评分绝对不低。而《暗影捕获：幽灵行动》却颠覆了笔者对今夏大作的一贯印象。整个游戏通篇土黄色的色调，想演绎出的那种未来沙漠化的苍凉，却没想到让玩家无限蛋疼。看任何物体都感觉该物体在闪烁并且发出诡异的光芒。这还不算什么，游戏的 CG 里，阿帕奇直升机的确给力，但游戏开篇中，那外观堪比山寨牌悍马的吉普却让人大跌眼镜。游戏里所有的 NPC 都是聋子和瞎子，你可以尽情的试枪，他们仍旧继续他们的叫卖……

接下来终于进入战斗了，目标是摧毁一辆装甲车。当玩家冲向一个掩体后，发现装甲车的机枪完全射不透作为掩体存在的那几个破纸箱。神马？是的，真的是破纸箱。轻机枪打不透破纸箱，非常好。笔者记得以前 CS 的时候，M16 都能射透木箱的，CS 是啥时候的游戏？OK，继续冲，突然一个卡顿，Oyeah！笔者竟然已经进入到装甲车里了。对！不是庄稼，是装甲车。这真 ≠ % 太扯了吧。原来每个玩家都是《HERO》里穿墙术的拥有者啊。

瞄准键绝对是坑爹！AI 游走于极强与极弱的边缘！

其实不用瞄准键的时候，《暗影捕获：幽灵行动》的操作还是不错的，尤其是掩体射击和任务跑到的时候。但这时只要你一用瞄准键，立刻开始坑爹吧。这时的瞄准难度最少比游戏机平台上，用手柄瞄准还要困难 N 倍！准星移动慢不说，还无比抖动。

好吧。我放弃了，我用手柄行了吧！当插上创新的眼睛蛇后，我发现！居然发现……这游戏完全不支持手柄！我 #@¥！居然一款在游戏机上可用手柄操控的游戏，在 PC 平台上居然不支持手柄，什么都不说了。

吐槽完操控，再来看看 AI。其他难度就不说了，你会发现坏人都是靶子。当选 hard 模式后，如果你同时遇到两个敌人。如果你不能秒掉他们，那么你会惊奇的发现，如果掩体在前方，你活下来了。如果掩体在左右侧，那个杂鱼绝对会一枪秒掉你，而且无视距离。

更神奇的地方在于，如果你有队友和敌人先交上火了，那么就算你冲到敌人面前去跳脱衣舞，他也不会鸟你。说实话，从《使命召唤 7》，再到《孤岛危机 2》，没见过哪个 NPC 像这里面这样专注的……

CF 的训练营？《暗影捕获：幽灵行动》绝对是练眼游戏

说实话，如果你有近视、散光等眼部缺陷，建议你慎重对待《暗影捕获：幽灵行动》这款游戏。因为它实在是太费眼睛了。而且在游戏里，你还会经常惊喜的发现，当你瞄准了一个人后，按下鼠标左键发现没法射击，再检查一下，子弹也是满的。再靠近一点点，你会发现，准心当中有个小小的透明叉，我 #@¥！！居然是友方人员。你不能把叉做成红色的啊？你不能给友方人员加上点特殊标记啊？这到底是在玩 FPS 游戏还是锻炼视力啊？练眼我还不如去玩《连连看》呢！

不过话说回来，如此设定，当你习惯以后，再去打 CS 或者 CF 的时候，你会惊喜的发现，你 CS 和 CF 的水平绝对是大大进步了。原来目标是这么的好找，友方队员是如此的明显，对手是如此的……

antiquity
e. Lara Croft
ing age to look to the
before the present, forgoing traditional
holiday gatherings in favor of family excursions
to archeological digs. This methodical upbringing
had its intended effect on the young Croft,
instilling a love of the unknown that drives her to
uncover rational explanations for the most heavily
ensconced mysteries.

While Lara's affinity for the ancient is effortless, she
often finds herself struggling to carve an identity of
her own from under her parents' influential shadow.
She comes from money, but refuses to flaunt it.
Her name garners respect, but she craves to earn it.
She dreams of proving herself, but wants to pursue
her passion on her own terms. To that end, she
unexpectedly turned down an open invitation to
Cambridge and enrolled at a lesser-known university
to immerse herself in real-world experiences. This
time was crucial in molding Lara into a practical and
levelheaded young woman, grounded in a way that

TC数载未相逢,红颜永不老 又和劳拉一起战斗在《古墓丽影9》吧

...tillings... to... prize. Together, the crew sets off on a voyage to
search for lost relics of... adventure was intended
a young and inexperienced... change history with a c...
Before they reach th... is derailed by a massive

Platform
PlayStation 3
Xbox 360 PC

Style
1-Player Action

数载未相逢,红颜永不老!记得1996年的时候,虫博士认识了一位异国女伯爵,她有着一双乌黑油亮的马尾辫,大而有神的杏眼,蜂腰肥臀,波涛汹涌……呃。当年虫博士就色授魂与,和这位美女一起闯了一番秘鲁古墓,盗得了不少宝贝。之后西安、美国、古埃及遗迹一个都不少。按理说,再花样的美少女,在15年的时间中,也会被岁月留下痕迹。但虫博士了解到,这位美女越活越年轻,在不久后,还邀请虫博士一起遨游《古墓丽影9》。



●21岁的劳拉



●更劲爆的战斗场景

劳拉全面整形,全新造型疑似《最终幻想》中某美眉

前段时间,在网上看到一个正在唱歌的长发美眉,当时虫博士就想,这美眉唱歌唱得不错啊,颇有周笔畅的几分味道。再后来一段时间,虎哥又看到一个疑似90后的美眉玩自拍,虫博士觉得,这美眉不错,比纪敏佳长得好看多了。再过来……虫博士终于明白了,那个长发,声音像周笔畅的,居然真的是周笔畅。而那个比纪敏佳好看得多的……居然她就是纪敏佳……当然了,这是化妆,不是整形,一定是化妆!

言归正传,从劳拉寄给虫博士最近的一张照片中,我惊奇的发现。原来在Eidos任职的时候,劳拉走的是性感路线,那真是长长的马尾辫,蜂腰肥臀,波涛汹涌……现在签约史克威尔后,辫子剪散了,眼睛变小了,脸修长了,颧骨削平了,圆脸变瓜子了,当然,还是嘴唇还是那么性感,依然蜂腰肥臀,波涛汹涌……最新的劳拉,颇有几分日系动漫主角的味道,乍一看,仿佛是《最终幻想》中的某个性感美女。但她还是你我的梦中情人,劳拉吗?



●古墓丽影8中的劳拉

回忆录还是时光倒流? 劳拉21岁那年不为人知的故事

最新的《古墓丽影9》中,将阐述劳拉21岁那年的故事。在片头CG中,劳拉还是一位颇为青涩的傲娇大小姐,在一场暴风雨中,船沉了,人也流落到了一个未知的沙滩上。

不过在这里,并非是像冰火岛那样,有着温柔体贴的张五侠,也没有豪气云天的谢二哥。有的只是一个又一个危险的存在。而且没有枪,没有炮,只有让敌人给我们造。要知道,这个时候的劳拉,可不是和虫博士双宿双栖,共闯天下时的女侠,而只是一个年仅21岁的傲娇女……

根据了解,本次推出的《古墓丽影9》将融入最新的真人动态动作捕捉技术,并以自由瞄准系统取代了先前锁定目标的攻击系统,呈现出更加自然、真实的动作画面。不过在改动后,我们熟悉的古墓丽影战斗方式将发生一定的改变,需要玩家加以适应。

和前作不同的是,《古墓丽影9》中加入了不少血腥的元素,按照官方的说法,是更加贴近残酷的现实。游戏中主角及敌人的死法也会更加残酷。除此以外,玩家将必须在游戏中取得食物、水等补给品才得以生存下去。从这几点来看,《古墓丽影9》有望成为最贴近现实的第三人称冒险游戏。

劳拉的姐妹? 复制体? 众多劳拉将驾临冒险旅途中

话说在网络时代,每个游戏都加入了多人模式。当然,人越多越热闹嘛。《古墓丽影9》已经由Crystal Dynamics的开放人员确认了,将加入多人模式。大家可以想象,一个古墓,N个劳拉是个什么样的场景?希望多个劳拉好好合作,千万别互掐才好……

劳拉终于要献身了?《古墓丽影9》被定位于成人级游戏

十几年了,虽然我和劳拉交好,但一直没听说劳拉传出什么绯闻,也没有个对象什么的。这次《古墓丽影9》被美国定位于M级作品(编注:在美国游戏分级中,M级是适合17岁以上玩家,已与成年人游戏无异)。难道这次劳拉要献身了??

■导演:张琦
■类型:悬疑

■主演:梁家辉、林熙蕾、黄维德
■上映日期:2011年7月1日 中国

《夺命心跳》

一个心脏引发的血案

林嫣是一个因心脏移植手术而陷入绝境的美丽女子,做完心脏移植手术后发现,自己正在逐渐变成另外一个女子!林嫣认为自己遇到的种种诡异都是移植的心脏带来的,她正在变成死去的心脏主人江北燕……



这是一部很直白的鬼故事

女陶艺师林嫣自从换了心脏,就屡屡被心脏前主人的恐怖记忆所打扰。于是,她为了找回自己,决心寻找噩梦的根源。她听从那颗陌生心脏的召唤,找到了那个死于“意外”的钢琴女教师,逐渐揭开了“换心”黑幕中的可怕阴谋。整个电影由一条清晰的线索贯穿始终,逻辑清晰,经得起推敲,相比同美国产电影实属难得。

医生作恶比普通罪犯更可怕

梁家辉这个角色被称为“恶魔医生”,完全抄袭自小说《失控》中的“魔鬼医生”孟博士。电影和小说一样,两个都是三个主要人物中的反面角色,同样是心胸外科专家,同样是为女主角做移植手术者,同样是窃取的另一女孩的心脏,同样是这一切阴谋的制作者,同样两个女人都是被动的,都是医生从中操作。



夺命心跳

THE DEVIL INSIDE

张琦 导演作品



幕后
花絮

据知情者透露,2006年11月,西安曲江影视公司编辑许艳会跟小说《失控》作者洽谈影视改编权,但没达成一致。没想到事后,许艳会与西安编剧张琦串通,竟私下改编小说。完成剧本《夺命心跳》后,张琦以北京奇观天下影视文化公司的名义,高价卖给曲江影视公司,又亲自导演。三年多时间,许艳都不曾告诉小说作者。

电影
小百科

本片导演张琦曾在2007年自编自导处女作《救我》,影片于2008年1月1日全国上映,并获邀参展上海国际电影节。2011年这部《夺命心跳》,入围了第十四届上海国际电影节亚洲新人奖单元。

出品:西安曲江影视投资(集团)有限公司 西安曲江文化产业风险投资有限公司
总策划:王建军 监制:孟瑶月 丁晓叶 策划:赵安 策划:樊紫钧 策划:张新 康志松 李红兵 李珂
制片人:王平福 王红卫 冯刚 张琦 黄伟 摄影:张文学 美术:张梁 剪辑:张林 录音:李安磊
发行:老恒影业 北京宽银幕业有限公司 海外发行:西安曲江影视投资(集团)有限公司

优酷网 土豆网 爱奇艺网 腾讯视频网 乐视网 优酷土豆网 爱奇艺网 腾讯视频网 乐视网 优酷土豆网 爱奇艺网 腾讯视频网 乐视网

观众席

观影之后,我的第一感觉就是钱都哪里去了,3D不是3D,2D不是2D,是能省就省,黑夜永远占据主动,综合感受就是,画面让我很不舒服,而配乐么,除了老的,新的没有,剧情尚可,虽有种种,但尚算可以,顺便说一下,美人鱼很漂亮,教父和美人鱼的爱情属于拖剧情。

——浅水看《加勒比海盗4》

搜索一下那些人,你就会知道,他们全都把生命烧尽在了两次大战之间的巴黎,之后几乎都没有好下场。

毕加索去搞雕塑了,达利不断重复自己卖钱,海明威江郎才尽(当然他后来又咸鱼翻身写了《老人与海》),同志评论家施泰因身为犹太人却歌颂希特勒的排犹政策,那对我死活记不住名字的作家夫妻离婚了女的还疯了……

——无语看《午夜巴黎》

我承认,在兰戈开场那一大段自编自导自演的独白中,就已经毫不犹豫地把整个德普套进去了,那身段呀那时不时的神经质呀那突如其来莫名其妙的失落……真后悔去看了简介还得知是德普配的音。当然,德普配的音自是精彩得不得了,把这只内心胆怯爱装腔作势的伪牛仔蜥蜴刻画得惟妙惟肖。

——panda看《兰戈》

影片中的动物们把人类称作“不知名的凶猛怪兽”,不知道坐在银幕前的人们听到这样的称谓,心中是何感受。欧洲人很不以美国为然,而且美国既然作为一个所谓的“超级大国”,凡事都是要首当其冲的,人们都会认为:环保,你应该负最大的责任。

——千雪看《动物总动员》



影评 1+1

《假装情侣》:其实是天生一对

虽然这是一个中国版的野蛮女友的故事,难脱模仿之嫌。但每一个笑料都是认真的,比起那些无聊的翻拍片出色多了。差不多看的时候一直都拿着手绢,时笑时哭,笑料足的地方,竟能笑得泪眼模糊。这是一个认真的电影,认真的笑料,认真的音乐,认真的影像。没有装疯卖傻,明明不可笑,却挠痒痒般的逗笑。

黄渤在片中的表现跟以往的喜剧角色不同,虽然依然其貌不扬,但绝对敢想敢干,追女孩子不遗余力,是个标准好男人。女主角江一燕在片中变换了不少造型,蓬头垢面的疯女、舞厅红衣女郎、复古摩登的女孩,每一个造型都会吸引不少爱美人士的视线。

这部《假装情侣》恰好就是爱情中最快乐的中间段,就像女主角江一燕说的,爱情开始太难,结束又太痛苦,干脆就只要爱情中间最快乐的部分。但是在爱情中这两个部分是永远不能逾越或省略掉的,因为你一旦开始了这场游戏,就注定会有一个好的或是坏的结果在等着你。每一次爱情都是一个翻来覆去的循环。

此外,张默在片中也是一大亮点,这次的保险推销员与《让子弹飞》中那个心眼耿直的老六截然不同,他把一个能说会道的保险推销员演得活灵活现,贴近生活又让人印象深刻。

评价:这是爱情最快乐的部分

上映日期:2011年6月24日



《雪花秘扇》:剧情实在太糟糕了

这个题材拍好了肯定非常成功,有文化作底蕴,有观念作支撑,有明星当门面,更有新时代的女性观念当枪使。可惜电影是完败,拍得个结结巴巴,演得个奇奇怪怪。影院直观如是,有情侣半个小时就退场,有后排的女生一直在叫恶心,散场后有猥琐男直接大叫:我看懂了,靠,就是女同性恋呗!

评价:败笔无数的电影

上映日期:2011年6月24日




《源代码》:很像游戏的 SAVE&LOAD

影片中令我最感兴趣的,还是生命的存在性,主角一直认为自己活着,可实际上他早在两个月前殉职,活着的只有他的大脑,他所看到的躯体,包括进入各个空间的中转站所处的仓库,都是他的幻想。这也是我一直在思考的,或许我们都只有一个大脑,远在另一个星球,或另一个空间,我们看到的一切都是幻觉。

评价:游戏玩家才能看懂

上映日期:2011年4月01日 美国

前有芙蓉姐姐后有纪敏佳 原来瘦瘦真好



最近网上的减肥风潮是一浪盖过一浪,让无数网民惊呼,原来瘦瘦之后风光这边更好。最著名的莫过于芙蓉姐姐,她03年出道,混到现在有8年了,终于找到了身上的唯一缺点:肥胖。在经历了无数的波折后,芙蓉姐姐的S型身材不再是当年那种扭曲的肥肉,瘦到100斤以下了(身高170cm),被网友奉为“最励志减肥女神”。

无独有偶,近日纪敏佳微博贴出长发化妆照,称是“化妆师的功劳”,一时间引起广大网友猜测,纷纷说她“已整容”。虽然她在微博上明确表示“我没整容”,但有网友扒出了她整容的“内幕”,称是纪敏佳的“女友”资助其去年到韩国进行的手术。不仅瘦了脸还顺便改变了一下五官的特点。此外,当年那一届的超女几小强(何洁、周笔畅等),几乎都无一例外地发生了翻天覆地的变化,这些你懂得。



▲芙蓉一出,谁与争锋



▲神马?这是纪敏佳?不错!



▲这回周笔畅真的是女人了

热门视频

专题 | 争议 | MV | 排行

胡戈

咆哮私奔谍战剧



现在的形势非常危急

最近有意思的广告真是一个接着一个啊,这次要带来的是胡戈原班人马倒腾出来的咆哮私奔谍战片。本片采用全新的咆哮体位和私奔主题,荡气回肠,令人意犹未尽。

观众评论:几年没见,胡戈是越来越给力了,可惜片子还是太短,要更长一些多好。 时间长度:2分28秒

短片评分 4.7

蛋疼

600侏儒1级小号 RAID 85级牛头人

欧服老外们进行了一场蛋疼测试。召集了600名1级侏儒小号围攻一85级牛头人。然后,侏儒们为表示庆贺,展开了集体长跑。



时间长度:6分07秒

观众评论:像蝗虫一样,所到之处小怪都不知道打谁就被打死了,人海战术,国服这么多人一起出动肯定卡死。

短片评分 4.6

讨论地址 <http://bbs.cbifamily.com/forum41/thread154206.html>

本周趣图




▶ 蛋糕店老板制作了一个电影版变形金刚中大黄蜂，这也是为庆祝电影变形金刚3上映，而专门为通用汽车公司制作的。蛋糕重680公斤，由海绵蛋糕、乳酪、焦糖组成。并且车翼和大灯都可以移动，手臂还能喷火。



▶ 荷兰人打造真实诺亚方舟，实际上这是一家建筑公司老板为了为公司作推广而倾力打造的。

▶ 史上最霸气的自拍，请注意，设备是 iPad，与其他事业线什么的完全没有关系。



News 绝版

74岁的蝙蝠侠

英国伍斯特郡一名74岁的老汉用几个星期的时间把他的电瓶车改造成了一辆山寨蝙蝠车——当然，还原度要打个折扣，毕竟蝙蝠侠那辆可是未来科技的跑车啊。这辆时速约13公里的小车给大爷带来了超高的回头率和无数的合影要求，他沾沾自喜地表示自己多少明白了当名人是什么感觉，“我觉得贝克汉姆的心情一定就像是我开着蝙蝠车出门时的一样。”看到路人们的微笑，他便觉得这一切物有所值。



News 减寿

男子体内残留150颗弹丸

英国一名男子名叫乔·克拉克，他被霰弹击中后幸运地劫后余生。然而医生检查后发现，克拉克全身中弹150多处，他的整个后背上几乎布满了弹痕。其中多颗弹丸深入克拉克体内的重要脏器，医生根本无法取出。医生悲观地预计，这些弹丸会对克拉克的身体健康造成十分严重的影响，克拉克的寿命很可能因此缩短至少25年。



意外圈

回应

一朋友状态：爱上薯条。楼下回复：薯条是万恶之源，臃肿了多少花季少女玲珑的身段，肥胖了多少豆蔻少男健壮的躯干，听老夫一席话，胜喝十年减肥茶，最后送你八字箴言：薯海无涯，回头是岸。

报复

今天，当我走在回家的路上时，两个人跳出来拦住了我，其中一个对我吼道：“叫你管不好自己的臭嘴，李伟！”我叫王海。当他们对着我的胸口一阵拳打脚踢之后，他们才意识到自己揍错人了。现在我呼吸都痛。

脱发

一名男子前去就医：“医生！我撸管的时候，头发一把把地掉下来！”“这倒少见，”医生摸着下巴

沉吟道，“你是什么时候发现这种情况的？”“早上在理发店的时候。”

露出

今天，在英语课上，我就正式着装与成熟打扮这一话题给我的学生们上了一课。一个女生来了一句：“说得不错，不过你的衬衫塞在你的喜羊羊内裤里了。”我今天给四个班上过课了。

欢迎

出差回来，哥已经晒得非常黑，衣服很脏，头发很长，胡子也好几天没有刮了。小区门口碰到邻居，邻居目瞪口呆的上下打量我：“兄弟，刚从监狱出来？”走了没几步又遇到个哥们：“刚从非洲逃出来是不是？”终于到家了，终于热泪盈眶的看到了我亲爱的老婆。她坐在电脑前，回头看了我五秒钟，说了一句：“Welcome to China!”

俗套

今日与一同学坐公交，途中，某人手机铃声响起——神曲《爱情买卖》，车上众人整齐地对其投去鄙夷的目光。此时我转头对同学讲：“诶，有人铃声和你一样。”车上众人又整齐地对同学投去鄙夷的目光。同学：“……”

版本

夜里麻利地装好系统，网卡驱动是个压缩包，系统盘没集成winrar，黑灯瞎火挨个问宿舍里的兄弟，终于有一个兄弟说他电脑里存着呢，立马用U盘去拷来，结果发现是winrar370.rar……

帐号

和朋友玩网游，他的名字是“一个名字”。他很郁闷的问我，新建人物的时候，提示说要输入一个名字，他就输入了，然后名字怎么就成这个了。

本周趣图



▶ 同学,不是所有人的名字,都适合把缩写印在球衣上的……



▶ 放暑假了,你坑爹呢! 不买蛋糕也不能这么忽悠人啊!



▶ 我承认,这就是《城市猎人》里面的海怪,他偷了寒羽良的车。

News

倒置

史上最弱牧羊犬

这只名叫 Ci 的小狗系出名门——堂堂边境牧羊犬,号称最聪明的犬科动物,天生会牧羊,还是工作狂——可是它,它怎么见羊就跑呢! 狗主人说 Ci 从小就有“恐羊症”,今年四岁的它虽然天性要牧羊,但一旦追得太近或是被羊们盯着看,它就会吓得不敢上前,碰到这样罕见机会的羊群自然也得寸进尺反而赶起狗来。



News

真相

金字塔不是奴隶造的

考古学家宣称,在埃及当地金字塔建造者墓群中的挖掘结果表明,建造金字塔的人并不是奴隶,而是当时的工匠。考古学家声称,如果他们是奴隶的话,他们的墓群将不可能建造在金字塔附近。这支超过 10000 人的劳动大军每天需要吃掉 21 头牛和 23 只羊,并且每三个月进行一次工作轮换。



纠结圈

本栏目内容纯属网友恶搞,不代表本刊观点,请勿对号入座。

(27/06) 星期一 民意

今天,我们全家驾车出游时,车子陷进了一个大泥坑。一家七口难得的达成一致认为我——一个十五岁的女孩子,是把车推出来的最佳人选。在无数次的滑倒,跌倒,放倒以及推倒,并终于被泥浆完全淋透之后,他们终于叫了拖车。

(28/06) 星期二 门事件

本人女,男女通吃。硬盘里有大量 G 那个 V 和少量枫枫姐珍藏,以及各种高那个黄耽美漫画和调那个教游戏。上午把电脑带去实验室,正在用某软件算某数据中(因为数据都在自己的电脑里,所以没用实验室电脑)。这个计算耗时很久,于是本人就把电脑留在了实验室里继续算着,人现在在寝室,估计着明早能出结果。可是,刚刚导师发信息给我说他下我电脑找数据,啊!

“肿么办!”那些就在 G 盘一打开就能看到啊,有木有!

(29/06) 星期三 报警

119 接到报警电话说是家里着火了,而且火势很严重。结果大批人力出动,消防战士们到了出事地点却怎么也看不到火的影子,就打电话问;结果那人说“我心里有火,泻泻火”。可怜的消防战士们呀,一气之下打 110 报警,说有人报假警。结果 110 说:这种人我们也惹不起呀,还是算了吧。最后无奈,消防队员们只好原路返回。

(30/06) 星期四 嫉妒

今天我发现我男友对我床上放着的一只毛绒玩具非常嫉妒,全都是因为这玩具能每天跟我睡一起而他不能。现在只要他一来,就要把那玩具

丢到墙上去,用杀死人的眼神盯着它,然后起来把娃娃踢到我床底下去。

(01/07) 星期五 终于

丈夫多年来一直六点钟起床,为的是和狗散步。一天,狗死了。丈夫躺在床上悲伤地想了很久,终于叫醒了妻子:“你愿意和我一会儿去散步吗?”

(02/07) 星期六 时差

逃课和女友在她们宿舍,做完了就躺床上聊天。突然她舍友回来了,推门进来看到我的屁股,很尴尬就退出去了。我安慰女友说别介意,大家都熟,她出去转转就好了。然后继续第二轮,结果,五分钟后,那舍友以为我们穿好衣服了,推门又进来。

编者的话

本周编辑部最郁闷的两个人当属 gogo 和 cici 了, 因为何? 都是网购惹的祸! 首先来说说 gogo。自从从天津单车园网购到一辆价值 2450 元的山地自行车后, 就接连发生脚踏板滑丝、中轴钢珠破裂、外胎方向装反等等蛋疼问题, 这着实让 gogo 及编辑部自行车控狠狠地折腾了一番。其次来侃侃 cici。cici 本周从淘宝网购了一部亚太版诺基亚 C6-01, 但拿到手上就觉得有问题, 不是机身摄像头位置松动就是直接黑屏死机最终还无法开机。看样子, 网购的破事儿也多!


重点推荐

46 比杰士邦和杜蕾斯还薄!
史上最薄 1GHz 手机排行榜

其实在手机领域, 还有比杰士邦和杜蕾斯(连外包装)还薄的手机, 它们的机身厚度全都不超过 10mm, 而且处理器主频均达到了 1GHz 水准。而且, 老鸟都知道, 超强悍的硬件配置对于超薄的设计无疑是一种全新的挑战。本期, 我们就为大家带来史上最薄的 1GHz 手机排行榜。

55 七月暑假档翻新手机预警:
这些手机即将退市! 买不得!

在七月份, 有哪些经典的智能手机即将退市? 本期, 不妨跟随笔者一起来盘点一下七月份即将退市的众款智能手机, 一起回味一下那些难以遗忘的经典。另一方面, 这也正开启了新一轮的翻新手机预警信号, 这些手机即将退市! 买不得!



主管 四川省科学技术协会
主办 四川电脑推广协会 电脑商情报社
总编辑: 牛泊
编辑出版: 《数字化用户》杂志社
编辑部电话: (028) 87688333-8054
广告热线: 010-62137528
发行投诉电话: (028) 68116645
800 免费电话: 800-886-4689
法律顾问: 四川蜀丰律师事务所 申杰锋律师
IT 产品资料索取: dbfq@cbigroup.com
办公地址: 成都市营门口路民光商厦 5 层
邮政编码: 610036
网站: http://www.cbifamily.com/
国内统一标准连续出版物号 CN51-1567/TN
国际标准连续出版物号 ISSN 1009-0843
邮发代号 62-99
定价 人民币 6.00 元
承印单位 成都华好印务有限责任公司
发行单位: 全国邮政局
出版日期 2011 年 7 月 12 日
广告经营许可证号 5100004001007

封面专题

005 集显强一倍
AMD A8 超越 Intel i3

游戏娱乐

- 游戏前线 122 《暗影捕获: 幽灵行动》“雷”点全解析
- 游戏前线 123 数载未相逢, 红颜永不老
和劳拉一起战斗在《古墓丽影 9》
- 电影空间 124 《夺命心跳》: 一个心脏引发的血案
- 影评 1+1 125 《雪花秘扇》: 剧情实在太糟糕了
- 一周八卦 126 前有芙蓉姐姐后有纪敏佳
原来瘦瘦真好
- 一周八卦 127 减寿 男子体内残留 150 颗弹丸
- 一周八卦 128 真相 金字塔不是奴隶造的

软件网络

- 本周话题 078 谷歌在下一盘很大的棋
- 技巧手把手 079 CBox 收看“风云足球”高清频道, 我有妙招
- 阿甘工具箱 080 四款文件夹强制删除工具对比测试
- 网络点点通 083 让迅雷自动隐藏右侧插件栏
- 网络点点通 088 吹, 吹! 吹个大气球! 最大的气球赢美刀
- 软件大观园 092 听网路电台? 不妨试试这款《迷你电台》
- 软件大观园 093 教你批量提取 PDF 文档中的精美图片
- 软件大观园 099 延长鼠标寿命妙招 一般人我不告诉他
- 软件大观园 100 如何监控 QQ 语音、QQ 视频聊天记录?
- 软件大观园 101 超级 Alt+F4 秒杀挂掉的程序
- 鳇老虎门诊 103 为啥同样的电脑, 重装系统后玩游戏卡不得了?
- 鳇老虎门诊 104 为啥 Win7 有 3G 内存, 还提示内存不足?
- 鳇老虎门诊 105 如何将微软雅黑设置成 XP 的默认字体?
- 鳇老虎门诊 106 为啥我女友总能发现我 QQ 在聊什么?
- 鳇老虎门诊 107 关闭了防火墙为何 WAR III 还是不能联机?
- 鳇老虎门诊 108 为什么绿色版 QQ2010 无法打开?
- 鳇老虎门诊 109 一键还原后上不了网
- 鳇老虎门诊 110 显示属性对话框怎么不见了?
- OS 大管家 111 给任意电脑打造一个 5 秒启动的系统
- 安全最前线 112 防病毒, 别漏了 VBS 病毒

下载地址:www.cbifamily.com/download/201126.html

本周软件下载索引

- 50 WIFI 手机摄像头 v1.5.3
- 50 新蛋商城手机客户端 v1.03
- 90 FileASSASSIN(错误修复)
- 90 ViGlance(XP 超级任务栏)
- 91 Win7 Logon Screen Capture
- 91 MSNlite(MSN 广告清理)
- 92 迷你电台 v2.0 绿色版
- 92 DoPDF v7.0(制作 PDF 文档)
- 93 怪异文件夹 v1.0
- 93 批量提取 PDF 图片 v1.5
- 94 PaperCrop(PDF 制作)
- 95 三国杀 Excel 版
- 96 GhostWin(窗口透明)
- 99 I'll Click(鼠标自动点击)
- 99 Oolauncher(启动项管理)
- 100 QQ 好友印象符号生成器
- 101 Super F4(强制关闭)
- 101 彬彬社区 QQ 群自动投票工具
- 102 WebQQ 挂机器
- 102 freedom(强制断网)
- 102 粤语—普通话互译工具

特别推荐

54 Android 版联通手机营业厅 v1.1

跑营业厅太麻烦、客服电话说不清、短信指令记不住。现在好了,使用安卓手机就能查询当月话费与套餐余量了!

89 WinPolice(窗口巡警)

用它来监控窗口标题,只要查探到电脑中有特定关键词的窗口打开,它会自动将其关闭,以防止文件内容被窥视。

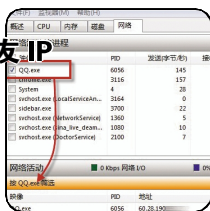
100 QQ2011 聊天记录王增强版

这款名为“QQ2011 聊天记录王增强版”的工具可以记录 QQ 语音聊天、视频聊天等信息,让所有聊天记录无所遁形。

本周推荐

82 用 Win7 自带功能找到 QQ 好友 IP

想要查询一下对方的 IP 地址,QQ 又没有提供这个功能,这时该怎么办? 只要你使用的是 Win7 系统,用系统自带的功能即可找出好友的 IP 地址,非常准确。



102 单位封杀 QQ! 如何突破封锁再挂多个 QQ 升级?

不少公司、单位都对 QQ 客户端进行了封杀,而 WebQQ 则成为新选择。这里推荐一款 WebQQ 挂机软件,不仅可用它突破单位对 QQ 的封锁,还能同时挂多个 QQ。



123 又和劳拉一起战斗在《古墓丽影9》吧

1996年,一位异国女伯爵有着一双乌黑油亮的马尾辫,大而神韵的杏眼,蜂腰肥臀,波涛汹涌……在15年后的今天,她又将和大家一起《古墓丽影9》。



硬件广场

022 买 3D 显示器,选偏光式还是快门式

- 024 已经跌到白菜价 赶紧淘台液晶显示器
- 025 华硕海神 78 散热器仅 119 元
- 026 只要 150 元,买樱桃原装机械键盘
- 028 显示器支架,这里比较多!
- 032 固态硬盘价格坚挺
- 034 H67 主板最低仅售 499 元
- 038 以“淘宝限价”为借口出售二手主板

039 防雷主板,防雷还是雷人?

- 040 大风车电源和双风扇电源,夏天谁更凉快?
- 041 硬盘复制速度,竟然只有 5MB/S?
- 042 电脑频繁重启,进不了系统?
- 043 这到底是 CPU 还是显卡出了问题?
- 044 装完显卡驱动重启就蓝屏

数字家庭

- 047 周杰伦被聘为华硕笔记本外形设计师
- 048 热辣美女最爱的 Android 手机
- 049 权威数据! 淘宝热销手机排行榜
- 051 写篇可以听的语音新浪微博
- 052 高潮不断! 热卖音乐手机推荐
- 053 金属材质的大屏纯爷们手机盘点
- 054 超血腥超超辣的切手指游戏你敢玩吗?
- 056 节省几百元 用手机给汽车“做体检”
- 059 潜水摄影必备 需要给相机戴个套

067 ThinkPad E420 PK 华硕 N43EI241SN-SL 中高端酷睿 i5 本本,哪款更强悍?

- 069 5000 元左右游戏本夏日热卖
- 070 3500 元买本本选新款集显还是低端独显?

072 在家无线传输高清电影 需要什么样的无线路由器?

074 苹果 iPad 2 也能免费用正版软件

传递科技资讯 提高生存技能

邮发代号 62-99

到邮局订阅，直接报邮发代号即可订阅，无需刊物名称

简介

2011年《家用电脑》，全年50期。内容以软件网络实用技巧为主，硬件装机导购和数码娱乐为辅助内容。订阅《家用电脑》，您将随时享受快人一步的IT实用资讯。

如何订阅

- 1、最简单的订阅方式：
拨打11185邮局上门订阅。
- 2、网上订阅报纸请登录：
bk.chinapost.com.cn

你需要记住的订阅信息

- 1、我们的邮发代号：62-99
- 2、启用杂志刊号CN51-1567/TN（原为《数字化用户》），该刊号隶属电脑商情信息服务集团，由电脑商情报主办。

设置五种灵活订阅方式 可任意选择

- 方式1：按半年订阅
按实际出版期数核算，时间 \geq 6个月
- 方式2：按季度订阅
按实际出版期数核算，时间 \geq 3个月
- 方式3：按月度订阅
按实际出版期数核算，时间 \geq 1个月
- 方式4：单独购买单期刊物，每本6元！
（买家承担运费；一次性购买5本或5本以上免运费）
- 方式5：
网上订阅全年电子版，全年价50元！
（电子版充值号码可以直接通过网上商城直接购买。
地址：<http://shop.cbifamily.com>）
- 注释：无论是按月订阅、按季订阅还是按半年订阅，均按照“订阅价=期数 \times 6元”来核算，以该时间段中的实际期数为计算标准。目前电子版只针对最新一期限制阅读，明年将针对本年度所有内容限制，无有效电子版帐号，可能无法阅读。



欢迎订阅

2011年《家用电脑》

■ 本印刷品提供的所有信息，经过小心核对，以求准确。 ■ 如有任何印刷错误和翻译错误，本社不承担任何因此产生的后果。

■ 在法律允许的范围内，本社对此活动拥有最终解释权。 ■ 如有任何疑问请访问垂询。

家用电脑

不上大学 照样当金领

高考落榜，如何选择出路成为摆在每一位考生面前一个比较现实的问题。在教育多元化的今天，高考已不再是通往成功的单行道，通过参加职业培训掌握一门过硬技术，更是进名企拿高薪的必备条件。游戏、动漫职业培训以“学实战型技能”、“找阳光型工作”两大王牌，领衔2011年求学市场。

选择品牌机构
实现高薪就业



6月“名企委培班”火热招生

红榜高中与我无望，游戏制作续写人生辉煌！ ——一个高考落榜生的奋斗历程

紧张的高考又过去了，与四年一开的科举相比，每年一次的高考看似人性化了不少，但仍然是黄瓜敲锣一锤子买卖。记着当年，红榜与我擦肩而过，面对迷雾一样的未来，只好另谋打算，选择汇众教育主攻游戏设计。时至今日，凭着不懈的努力，我一步一步走出了自己的路，工资卡上的数字也是不断攀升！而昔日就读名牌大学的室友，因一无一技之长，二无工作经验，如今仍混迹于茫茫求职大军中！现在，不得不为当初的明智之选感到自豪！

招生专业	专业课程	就业岗位	参考薪资(元/月)
游戏程序开发	C++ , Java , Windows程序开发	2D/3D游戏程序开发工程师、手机游戏程序开发工程师	3500-10000
游戏美术设计	游戏原画、道具、场景、人物设计、3D动画设计	游戏场景、游戏人物设计师、3D动画特效设计师	3000-8000
动画设计	2D动漫制作、3D模型制作、动画渲染	2D动画设计师、3D渲染师	2500-10000
高级动画特效设计	MAYA高级动画、动画合成与特效	高级动画师、高级特效师、高级CG动画师	3500-12000

招生对象: 18-35周岁，高中或同等以上学历，热爱游戏动漫制作的在职、待业人士；

课程设置: 游戏策划，3D网络游戏程序开发，3D网络游戏美术设计，3G手机游戏开发，次世代游戏美术设计、动漫设计等；

郑重承诺: 入学即签《就业推荐协议》！

全国学习中心

北京动漫校区：010-59221466

上海徐汇校区：021-64519990

上海虹口游戏校区：021-36080008

上海虹口动漫校区：021-33872226

杭州校区：0571-87247756

济南校区：0531-82399012

青岛校区：0532-68851861

重庆校区：023-63630011

成都校区：028-86925115

西安校区：029-8669021

郑州校区：0371-63979871

沈阳校区：024-227666006

长沙校区：0731-84457601

武汉校区：027-87685520

广州校区：020-87566250

汇众教育官网：www.gamfe.com

深圳校区：400-6185-6812

北京公主坟校区：010-63966411

北京北三环校区：010-51288995

北京中关村校区：010-51651119



了解详情请拨打 400-6161-099

汇众教育，致力于每一位学员成功！

* 本页内容所涉及的活动及相关服务最终解释权归北京汇众教育科技有限公司所有